

DNEVNA ANALIZA TRŽIŠTA

17.01.2012.



1

Ekonomski kalendar
Pregled tržišta

2

Valutni parovi:
EUR/USD
EUR/GBP
GBP/JPY,
GBP/USD
EUR/JPY
USD/JPY

3

Valutni parovi:
USD/CHF
AUD/USD
EUR/CHF
XAU/USD
Indeksi:
S&P 500

4

Kontakt podaci
Disclaimer

DNEVNA ANALIZA

Utorak, 17. januar 2012.

EKONOMSKI KALENDAR

Datum	Beograd Vreme	Valuta	Uticaj	Vest	Prognoza	Preth.Vrednost
Ponedeljak	10:30	GBP	Jak	CPI y/y	4,2%	4,8%
	10:30	GBP	Srednji	RPI y/y	4,7%	5,2%
	10:45	GBP	Jak	BOE Gov King Speaks		
	11:00	EUR	Jak	German ZEW Economic Sentiment	-49,7	-53,8
	11:00	EUR	Srednji	CPI y/y	2,8%	2,8%
	11:00	EUR	Srednji	Core CPI y/y	1,6%	1,6%
	11:00	EUR	Srednji	ZEW Ekonomik Sentiment	-48,7	-54,1
	14:30	USD	Srednji	Empire State Manufacturing Index	10,8	9,5
	19:30	GBP	Srednji	MPC Member Posen Speaks		

17.01.2012

Važna napomena:

Za kompletan ekonomski kalendar koji ne obuhvata valute iz opsega koji je predmet praćenja ITS-a molimo Vas da isti pogledate na sledećem linku: <http://www.trading-school.com/pages/forex-ekonomski-kalendar.php>

- EUR:** Juče je valuta u odnosu na jak dolar bila u opsegu između 12680 i 12700 što je pojačano objavama u petak da su zvanično sedam članica EU u recesiji i da je njihov rejting umanjeno za po jedan stepen. Takođe treba spomenuti i smanjenje rejtinga ESFS objavljeno u toku jučerasnjih popodnevničkih časova. Takođe smo imali juče i objavu kvartalnog PPI – a u švajcarskoj koja je najavila moguću intervenciju ukoliko oslabi do određenog nivoa. A takođe treba naglasiti i jučerasnji govor Maria-a Draghi-a, koji će nastaviti da izlaže svoje stavove u budućim merama opreza kao i o inflaciji za koju je siguran da će se održati na nivou od 2% u naredna dva kvartala.
- USD:** Home loans su uvećani u Australiji što je povećalo pritisak na dolar koji je oslabio za 1.5 % u odnosu na ovu valutu. Dolar je i prošle nedelje znatno ojačao u odnosu na svoje najbitnije valute, a pogotovo u odnosu na eur i švajcarski franak, prouzrokovano raznim fundamentima i objavama što u Americi, što i u Evropi u toku ponedeljka. Za danas treba imati u vidu da u Americi neće biti bitniji fundamenti, jer je juče bio tzv. Bank holiday pa stoga i ne treba očekivati neke veće volatilnosti na tržištu dolara, jer banke danas neće trgovati. Sa druge strane, treba posmatrati sentiment, kao što je govor Draghi-a vezan za euro.
- GBP:** Opseg od 1.531 -1.530 je varirao u toku celog evropskog i Američkog trgovanja. Zvanično CB Britanije je objavila da je u recesiji i ne najavljuje podizanje kamatnih stopa pre 2016. Za danas ne treba očekivati značajnija pomeranja na tržištima i funte jer danas nemamo bitnije objave fundamenti. Medjutim treba imati u vidu sentiment kao što su dolar, eur i jen koji će se trgovati danas tokom evropskog bloka, pa je i stoga uvek dobro napraviti dobru pripremu i biti u fokusu kada funta krene opet da pojačava svoju volatilnost i pravi nagle promene u svojim vrednostima. Što se tiče njenog odnosa sa eurom i dolarom, ona je doživela još jedan dan osrednjih pomeranja usled i dalje tenzije između starog kontinenta i V. Britanije. Dok kraja nedelje imamo par bitnih fundamenti i to će biti blagovremeno najavljeni u našim dnevnim analizama.
- JPY:** BoJ je juče snizila ekonomsku ocenu za 7 regiona jer je stopa rasta na tim područjima usporila. Snižavanje ocene ovih regiona ne znači da je ukupna japanska ekonomija u silaznom trendu. Zanimljivo je da nije snižena ocena za Tohoku region koji je pogodio katastrofalni cunami prošle godine. Većina menadžera velikih japanskih firmi nisu zabrinuti za smanjivanje izvoza zbog jakog jena oslanjajući se na jaku domaću tražnju. Menadžeri su više zabrinuti za dešavanje u EU i kako će se to odraziti na izvoz dok smatraju da će potrošnja, domaćinstvo i kapitalne investicije ostati na jakom nivou u Japanu. Zvaničnik IMF-a je juče izjavio da se očekuje da azijska ekonomija do 2020. godine bude veća od G7 i da se raduje većoj ulozi koju će azijske zemlje imati u IMF-u. Sinoć su izašli rezultati za Tertiary Industry Activity na mesečnom nivou a vrednost je -0,8% a očekivao se pad od 0,3%. Indikator pokazuje promenu u vrednosti ukupnih usluga u japanskoj ekonomiji na mesečnom nivou.

DNEVNA ANALIZA

- **CHF:** Franak je juče oslabio u odnosu na evro i kurs se tako približio nivou od 1,2100 udaljavajući se od donje granice koju je postavila SNB. Investitori se i dalje plaše da prodaju evro na ovom nivou iz straha od mogućeg podizanja granice na nivo od 1,25 ili čak 1,30. U odnosu na dolar juče nije bilo velikih pomeranja i par se kretao bočno s obzirom da je juče bio neradni dan u Americi i banke nisu radile što je dovelo do dosta manjeg prometa na tržištu. Međutim na početku azijske sesije dolar je naglo oslabio.
- **AUD:** A\$ je tokom jučerašnjeg trgovanja nadoknadio većinu gubitka od petka da bi sinoć tokom azijske sesije je napravio nagli skok i približio se nivou od 1,0400 u odnosu na dolar. Jučerašnji neradni dan u Americi je sigurno doveo do manje tražnje za dolarom koji je oslabio u odnosu na konkurente. Danas nismo imali objavu ekonomskih indikatora iz Australije pa je kretanje A\$ u odnosu na konkurente uslovljeno globalnim dešavanjima, pre svega rešavanjem krize u EU. U trenucima neizvesnosti i kada se većina zemalja nalazi u teškoj ekonomskoj situaciji investitori će sigurno ulagati u zlato uprkos precenjenosti. Svaki rast cene zlata će podstaći i jačanje A\$ jer je Australija najveći izvoznik ovog plemenitog metala.
- **GOLD:** Plemeniti metal najvećih oscilacija je i u petak doživeo jako zanimljive obrte u svojoj vrednosti. Bilo je u opsegu između 1648 i 1639 dolara, sa jakim promenama od otvaranja evrope pa sve do kasnih popodnevničkih časova. Treba imati u vidu i sentiment koji uvek detaljno proučimo kada analiziramo zlato. Dolar indeksa, srebro i nafta su takodje imale jaka pomeranja i kao primer možemo navesti indeks dolara koji je krenuo sa 82.50 i spustio se na 81.89 u toku dana. Srebro je kao i uvek budno pratilo kretanje zlata i bilo je u opsegu između vrednosti od 33.10 i 29.20.

DNEVNA ANALIZA

EUR-USD



Bitni leveli	Nivo	Razlog
	1.3030	
Resistance:	1.2987	Trend line
	1.2947	
	1.2865	
	1.2776	
Support:	1.2643	
	1.2546	Trend line
	1.2460	

Danas možemo očekivati da evro nastavi sa opadanjem sve do 1.2651 gde ce i testirati svoj low od 2012.

Današnje ideje za trgovanje:

Prodaja na oko 1,0780 sa rizikom do 1,2780 i potencijalom do 1,02651.

EUR/GBP



Bitni leveli	Nivo	Razlog
	0.8520	
Resistance:	0.8493	
	0.8470	
	0.8415	
	0.8377	
Support:	0.8221	
	0.8163	Trend line
	0.8141	Trend line
	0.8066	

Moze se očekivati i dalji pad do sledeceg nivoa na 0.86237.

Današnje ideje za trgovanje:

Prodaja oko 0,8282 sa rizikom do 0,8420 i potencijalom do 0,8200.

GBP/JPY



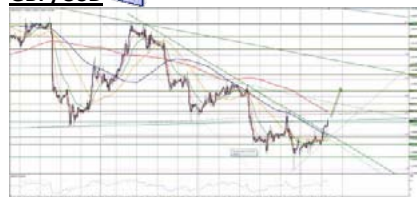
Bitni leveli	Nivo	Razlog
	121.31	Trend line
Resistance:	120.79	Trend line
	119.35	
	118.25	Trend line
	117.80	
Support:	117.45	
	117.20	
	117.01	
	116.75	

Očekujemo i dalji pad sve do trend linije na nivou od 117.20.

Današnje ideje za trgovanje:

Prodaja oko 118,30 sa rizikom do 118,60 i potencijalom do 117,20.

GBP/USD



Bitni leveli	Nivo	Razlog
	1.5500	
Resistance:	1.5455	
	1.5405	
	1.5375	
	1.5350	
Support:	1.5280	
	1.5250	
	1.5170	
	1.5084	

Na satnom grafikonu vidimo da se par okrenu i sada je u uzlaznom trendu i mozemo ga videti u toku dana na nivou od 1.5406

Današnje ideje za trgovanje:

Kupovina oko 1,5377 sa rizikom do 1,5311 i potencijalom do 1,5406.

EUR/JPY



Bitni leveli	Nivo	Razlog
	101.10	
Resistance:	100.76	
	99.68	Trend line
	99.00	Trend line
	98.47	
Support:	97.28	
	96.43	
	95.20	

Danas mozemo očekivati dalji pad i lako probijanje nivoa od 97.40

Današnje ideje za trgovanje

Prodaja oko 97,80 sa rizikom do 98,10 i potencijalom do 97,40.

USD/JPY



Bitni leveli	Nivo	Razlog
	81.30	
Resistance:	80.21	
	79.30	
	78.60	Fibo
	77.10	
Support	76.70	
	76.29	
	75.94	
	75.54	

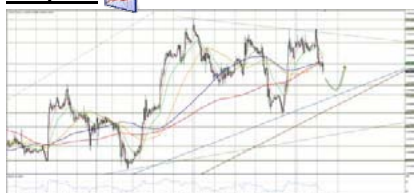
Par nastavlja kretanje u uskom opsegu duž silazne trend linije. Možemo očekivati da par testira trend liniju oko nivoa 76,609 i nize ispod esma 20 nivoa.

Danasnje ideje za trgovanje

Prodaja na 77.76 sa rivikom na 98.8 i potencijalom 76.09.

DNEVNA ANALIZA

USD/CHF



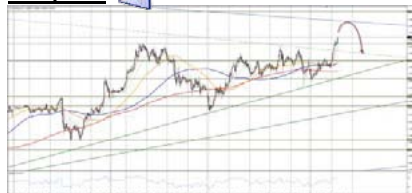
Bitni leveli	Nivo	Razlog
Resistance:	0.9976	
	0.9785	
	0.9652	
	0.9591	
Support:	0.9501	
	0.9465	
	0.9430	
	0.9380	

Na satnom grafikonu vidimo da je par krenuo ka gornjoj trend liniji oko 9.910 koju ce testirati do kraja dana.

Današnje ideje za trgovanje:

Kupovina oko 0,9310 sa rizikom do 0,9380 i potencijalom do 0,9590.

AUD/USD



Bitni leveli	Nivo	Razlog
	1.0500	
Resistance:	1.0475	Trend line
	1.0415	
	1.0405	
	1.0384	
Support:	1.0280	
	1.0261	
	1.0220	
	1.0167	

Vidimo da je par u u uzlaznom trendu i trebalo bih očekivati novi test na 1.4429

Današnje ideje za trgovanje:

Kupovina oko 1,3300 sa rizikom do 1,0260 i potencijalom do 1,4429.

EUR/CHF



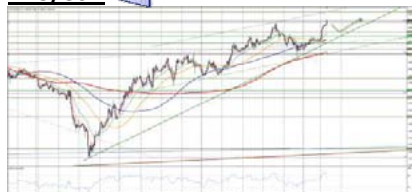
Bitni leveli	Nivo	Razlog
	1.2320	Trend line
Resistance:	1.2304	
	1.2251	
	1.2223	
	1.2105	
Support:	1.2061	
	1.2000	SNB

Vidimo da se par kreće ispod silazne trend linije. Posle testa linije oko nivoa 1,2061 možemo očekivati dalji pad.

Današnje ideje za trgovanje:

Prodaja oko 1,2085 do 1.20651 i rivikom do 1.2199.

XAU/USD



	1680.00	
Resistance:	1673.00	
	1670.00	
	1661.50	
	1651.41	
Support:	1640.00	
	1631.00	
	1616.00	
	1606.00	

Zlato u rastucem trendu i mozemo ga videti na nivoima iznad 1672.20 do kraja dana.

Današnje ideje za trgovanje:

Kupovina oko 1659 sa rizikom do 1640 i potencijalom do 1672.10



Budite korak ispred tržišta!

Pretplatite se na naš premium servis:

- **Profesionalne analize** (Detaljna tehnička analiza u kombinaciji sa Elliott Wave teorijom; fundamentalna analiza bazirana najaktuelnijim svetskim dešavanjima i ekonomskim pokazateljima);
- **Signal servis** (Precizni nivoi za ulazak u pozicije sa stop i profit naložima, njihov aktivni menadžment tokom trejda);

Za informacije o ceni i uslovima pozovite nas na:  +381 11 301 5392 |  +389 2 27 27899 ili pošaljite e-mail na forex@trading-school.com

NAUČITE DA TRGUJETE KAO PROFESIONALAC!

FOREX KURS U BEOGRADU

06.02.-10.02.2012.

PRIJAVA 



UPOZORENJE I OGRANIČENJE ODGOVORNOSTI

Komentari i poruke objavljeni u ovom izveštaju NISU preporuke za trgovanje. Oni se nikada ne mogu smatrati pozivom na trgovanje ili savetima.

Ako odlučite da koristite informacije koje se nude ovde za vaše realno pravo trgovanje to je na vaš sopstveni rizik.

Trgovanje na forexu nosi visok stepen rizika i nije pogodno za sve investitore. Pre nego što se odlučite za trgovinu devizama pažljivo treba da razmotrite svoje ciljeve investiranja, nivo iskustva i prihvatanje rizika. Postoji mogućnost da vam se desi gubitak dela ili celokupnog početnog ulaganja i stoga ne bi trebalo investirati novac koji ne možete priuštiti da izgubite. Trebalo bi da budete svesni svih rizika povezanih sa deviznim trgovanjem i da potražite savete od nezavisnih finansijskih savetnika, ako imate bilo kakve nedoumice.

Sva mišljenja, vesti, istraživanja, analize, cena ili druge informacije sadržane u ovom izveštaju, su mišljenja zaposlenih, partnera ili saradnika, dat je kao opšte tržišni komentar u datom vremenu i podložan je promenama i nikako ne predstavljaju savet ulaganja. ITS d.o.o. neće prihvatiti nikakvu odgovornost za bilo kakav gubitak ili štetu koji mogu nastati direktno ili indirektno iz upotrebe ili oslanjanja na takve informacije.

Ni jedan deo ovog izveštaja ne može biti reprezentovan ili distribuiran bez dozvole ITS-a.