

# DNEVNA ANALIZA TRŽIŠTA

18.01.2012.



**1**

**Ekonomski kalendar**  
**Pregled tržišta**

**2**

Valutni parovi:  
EUR/USD  
EUR/GBP  
GBP/JPY,  
GBP/USD  
EUR/JPY  
USD/JPY

**3**

Valutni parovi:  
USD/CHF  
AUD/USD  
EUR/CHF  
XAU/USD  
Indeksi:  
S&P 500

**4**

**Kontakt podaci**  
**Disclaimer**

**DNEVNA ANALIZA**
**Sreda, 18. januar 2012.**
**EKONOMSKI KALENDAR**

Datum	Beograd Vreme	Valuta	Uticaj	Vest	Prognoza	Preth.Vrednost
Ponedjeljak	10:30	GBP	Jak	Claimant Count Change	9.1K	3.0K
	10:30	GBP	Srednji	Unemployment rate	8,3%	8,3%
	11:00	CHF	Srednji	ZEW Economic Expectations		-72.0
	14:30	USD	Jak	PPI m/m	0,1%	0,3%
	14:30	USD	Srednji	Core PPI m/m	0,1%	0,1%
	15:00	USD	Jak	TIC Long Term Purchases	27,3B	4,8B
	15:15	USD	Srednji	Capacity Utilization Rate	78,2%	77,8%
	15:15	USD	Srednji	Industrial Production m/m	0,5%	-0,2%

18.01.2012

**Važna napomena:**

 Za kompletan ekonomski kalendar koji ne obuhvata valute iz opsega koji je predmet praćenja ITS-a molimo Vas da isti pogledate na sledećem linku: <http://www.trading-school.com/pages/forex-ekonomski-kalendar.php>

- **EUR:** Juče je valuta u odnosu na jak dolar bila u opsegu između 1.2806 i 1.2740 što je pojačano objavama od petka da su zvanično sedam članica Eu u recesiji i da je njihov rejting umanjeno za po jedan stepen. Takođe treba spomenuti i smanjenje rejtinga ESFS objavljeno u toku jučerasnjih popodnevničkih časova. Takođe smo imali juče i objavu ZEW sentiment koji je pojačao neizvesnost na starom kontinentu. Takođe smo imali CPI objavu kao i obraćanje guvernera Kinga u V. Britaniji što će se i objasniti u sekciji funte.
- **USD:** Danas imamo objavu PPI indeksa u Americi što će povećati neizvesnost među svetskim trgovcima koji se sve više prebacuju u ovu valutu. Dolar je i prošle nedelje znatno ojačao u odnosu na svoje najbitnije konkurente, a pogotovo u odnosu na eur i švajcarski franak, prouzrokovano raznim fundamentima i objava što u Americi, što i u Evropi u toku jučerašnjeg dana. U opsegu od gore navedenih vrednosti u odnosu na eur je varirao što potvrđuje naša predviđanja za dalje padove ispod 1.2490 što se nalazi u objavi svih većih izveštaja od strane svetskih banaka.
- **GBP:** Opseg od 1.5668 do 1.5234 je varirao u toku celog evropskog i američkog trgovanja. Zvanično CB Britanije je objavila da je u recesiji i ne najavljuje podizanje kamatnih stopa pre 2016. Obraćanje Kinga i njegove prognoze su uvek budno praćene i imale su snažan istorijski uticaj na funtu što je i potvrđeno u jučerašnjem govoru za prognoze u 2012. Dok kraja nedelje imamo par bitnih fundamenata i to će biti blagovremeno najavljeno u našim dnevnim analizama i objašnjenjima.
- **JPY:** Jutros smo imali objavu rasta industrijske proizvodnje na mesečnom nivou gde japanska ekonomija ponovo beleži pad, ovog puta -2,7% dok je očekivana vrednost iznosila -2.4%. Ovaj indikator ima mali uticaj na kretanje kursa jer se objavljuje kao ispravka prethodno objavljenog podatka. Inače, jen nastavlja bočno kretanje u odnosu na dolar jer te dve valute i dalje drže status sigurnih utočišta. Kako stvari stoje tako će i ostati sve dok BoJ ne odluči da interveniše direktno na tržištu ili da upotrebi neke druge mere kako bi obuzdala jačanje jena što šteti japanskoj ekonomiji. Jen je tokom japanske ekonomije ojačao u odnosu na dolar. Nikkei indeks ponovo beleži rast ovog puta od 1%. Japanska auto asocijacija predviđa rast domaće potražnje za automobilima od čak 19% na 5 miliona prodatih jedinica.

**DNEVNA ANALIZA**

- **CHF:** Franak se juče u odnosu na evro kretao u uskom opsegu i dan završio oko nivoa od 1,2100. Jednostavno, investitori se plaše da kupuju franak zbog mogućeg podizanja kursa na veći nivo od strane SNB-a a niko ne želi da kupuje ni evro s obziron na lošu ekonomsku situaciju u EU. Međutim u odnosu na dolar franak je ojačao stvarajući tako pritisak na SNB da interveniše. Danas nemamo objave nekih bitnih fundamenata za švajcarsku ekonomiju.
- **AUD:** Sinoć smo imali objavu Westpac Consumer Sentimenta koji beleži rast od 2,4% posle prošlomesečnog pada od 8,3%. Takođe objavljeni su podaci za rast broja prodatih novih automobila na mesečnom nivou gde se očekivao rast od 2,3% ali je prava vrednost ustvari pokazala pad od 2,9%. A\$ je tokom jučerašnjeg trgovanja ojačao u odnosu na dolar koji je juče generalno oslabio u odnosu na konkurente.
- **GOLD:** Plemeniti metal jakih oscilacija i pomeranja je i u utorak doživeo jako zanimljive obrte u svojoj vrednosti. Bio je u opsegu između 1643 i 1657 dolara, sa jakim promenama od otvaranja evrope pa sve do kasnih popodnevničkih časova. Treba imati u vidu i sentiment koji uvek detaljno proučimo kada analiziramo zlato. Dolar indeksa, srebro i nafta su takođe imale jaka pomeranja i kao primer možemo navesti indeks dolara koji je krenuo sa 83.50 i spustio se na 81.60 u toku dana. Srebro je kao i uvek budno pratilo kretanje zlata i bilo je u opsegu između vrednosti od 30.10 i 29.80. GFMS je najznačajnija konsultantska kuća za plemenite metale i juče je objavila da će zlato doživeti rast na rekordnih 2000 dolara po unci do kraja godine.

**DNEVNA ANALIZA**

**EUR-USD**



Bitni leveli	Nivo	Razlog
	<b>1.3030</b>	
<b>Resistance:</b>	1.2987	Trend line
	<b>1.2947</b>	
	1.2865	
	1.2776	
<b>Support:</b>	<b>1.2643</b>	
	1.2546	Trend line
	<b>1.2460</b>	

Danas možemo očekivati da evro testira silaznu trend liniju koju je par formirao na dnevnom grafikonu. Posle testa oko nivoa 1,2830 možemo očekivati pad kursa.

**Današnje ideje za trgovanje:**

**Prodaja na oko 1,2860 sa rizikom do 1,2890 i potencijalom do 1,2780.**

**EUR/GBP**



Bitni leveli	Nivo	Razlog
	0.8520	
<b>Resistance:</b>	0.8493	
	0.8470	
	0.8415	
	0.8377	
<b>Support:</b>	0.8221	
	<b>0.8163</b>	Trend line
	<b>0.8141</b>	Trend line
	0.8066	

Vidimo da se par približava silaznoj trend liniji pa posle testa nivoa oko 0,8350 možemo očekivati okret.

**Današnje ideje za trgovanje:**

**Prodaja oko 0,8370 sa rizikom do 0,8400 i potencijalom do 0,8280.**

**GBP/JPY**



Bitni leveli	Nivo	Razlog
	121.31	Trend line
<b>Resistance:</b>	120.79	Trend line
	<b>119.35</b>	
	118.25	Trend line
	117.80	
<b>Support:</b>	117.45	
	117.20	
	<b>117.01</b>	
	116.75	

Vidimo da se par kreće bočno duž silazne trend linije ali danas možemo očekivati probijanje linije i okret trenda..

**Današnje ideje za trgovanje:**

**Kupovina oko 117,30 sa rizikom do 117,00 i potencijalom do 118,20 i 118,50.**

**GBP/USD**



Bitni leveli	Nivo	Razlog
	<b>1.5500</b>	
<b>Resistance:</b>	1.5455	
	1.5405	
	1.5375	
	1.5350	
<b>Support:</b>	1.5280	
	1.5250	
	1.5170	
	<b>1.5084</b>	

Na satnom grafikonu vidimo da je par formirao figuru Head and Shoulders pa posle probijanja trend linije možemo očekivati rast sve do nivoa 1,5330.

**Današnje ideje za trgovanje:**

**Kupovina oko 1,5333 sa rizikom do 1,5300 i potencijalom do 1,5450.**

**EUR/JPY**



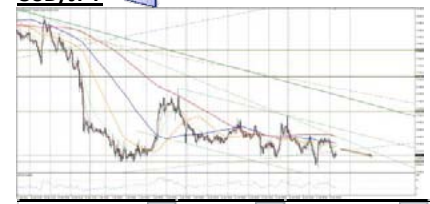
Bitni leveli	Nivo	Razlog
	101.10	
<b>Resistance:</b>	100.76	
	99.68	Trend line
	<b>99.00</b>	Trend line
	98.47	
<b>Support:</b>	97.28	
	96.43	
	95.20	

Danas možemo očekivati da se par odbije od silazne trend linije koju je formirao na dnevnom grafikonu.

**Današnje ideje za trgovanje**

**Prodaja oko 98,40 sa rizikom do 98,70 i potencijalom do 97,40.**

**USD/JPY**



Bitni leveli	Nivo	Razlog
	81.30	
<b>Resistance:</b>	80.21	
	<b>79.30</b>	
	78.60	Fibo
	77.10	
<b>Support</b>	76.70	
	76.29	
	75.94	
	75.54	

Par nastavlja kretanje u uskom opsegu duž silazne trend linije. Možemo očekivati da par testira trend liniju oko nivoa 76,80.

**Danasnje ideje za trgovanje**

**Prodaja na 77,80 sa rizikom do 78,10 i potencijalom 77,10.**

**DNEVNA ANALIZA**

**USD/CHF**



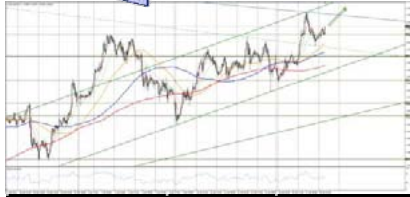
Bitni leveli	Nivo	Razlog
	0.9976	
<b>Resistance:</b>	<b>0.9785</b>	
	0.9652	
	0.9591	
	0.9501	
<b>Support:</b>	<b>0.9430</b>	
	0.9380	
	0.9350	
	0.9320	

Danas možemo očekivati da par testira uzlaznu trend liniju koju je formirao na dnevnom grafikonu.

**Današnje ideje za trgovanje:**

**Kupovina oko 0,9450 sa rizikom do 0,9430 i potencijalom do 0,9550.**

**AUD/USD**



Bitni leveli	Nivo	Razlog
	1.0500	
<b>Resistance:</b>	<b>1.0475</b>	<b>Trend line</b>
	1.0415	
	<b>1.0405</b>	
	1.0384	
<b>Support:</b>	1.0280	
	1.0261	
	<b>1.0220</b>	
	<b>1.0167</b>	

Vidimo da se par kreće ponovo ka silaznoj trend liniji pa je ovaj put moguće probijanje.

**Današnje ideje za trgovanje:**

**Kupovina oko 1,0380 sa rizikom do 1,0360 i potencijalom do 1,0440.**

**EUR/CHF**



Bitni leveli	Nivo	Razlog
	1.2320	Trend line
<b>Resistance:</b>	1.2304	
	1.2251	
	<b>1.2223</b>	
	1.2105	
<b>Support:</b>	1.2061	
	1.2000	SNB

Vidimo da se par kreće ispod silazne trend linije. Kretanje je pretežno bočno i danas ne očekujemo velika pomeranja.

**Današnje ideje za trgovanje:**

**Kupovina oko 1,2030 sa rizikom do 1,1980 i potencijalom do 1,2199.**

**XAU/USD**



	1680.00	
<b>Resistance:</b>	<b>1673.00</b>	
	1670.00	
	1661.50	
	1651.41	
<b>Support:</b>	1640.00	
	<b>1631.00</b>	
	1616.00	
	1606.00	

Zlato je i dalje u rastućem trendu i posle testiranja uzlazne trend linije možemo ga videti iznad 1672.20 do kraja dana.

**Današnje ideje za trgovanje:**



**Kupovina oko 1646 sa rizikom do 1635 i potencijalom do 1672.10**



### Budite korak ispred tržišta!

Pretplatite se na naš premium servis:

- **Profesionalne analize** (Detaljna tehnička analiza u kombinaciji sa Elliott Wave teorijom; fundamentalna analiza bazirana najaktuelnijim svetskim dešavanjima i ekonomskim pokazateljima);
- **Signal servis** (Precizni nivoi za ulazak u pozicije sa stop i profit naložima, njihov aktivni menadžment tokom trejda);

Za informacije o ceni i uslovima pozovite nas na:  +381 11 301 5392 |  +389 2 27 27899 ili pošaljite e-mail na [forex@trading-school.com](mailto:forex@trading-school.com)

NAUČITE DA TRGUJETE KAO PROFESIONALAC!

## FOREX KURS U BEOGRADU

06.02.-10.02.2012.

PRIJAVA 



#### UPOZORENJE I OGRANIČENJE ODGOVORNOSTI

Komentari i poruke objavljeni u ovom izveštaju NISU preporuke za trgovanje. Oni se nikada ne mogu smatrati pozivom na trgovanje ili savetima.

Ako odlučite da koristite informacije koje se nude ovde za vaše realno pravo trgovanje to je na vaš sopstveni rizik.

Trgovanje na forexu nosi visok stepen rizika i nije pogodno za sve investitore. Pre nego što se odlučite za trgovinu devizama pažljivo treba da razmotrite svoje ciljeve investiranja, nivo iskustva i prihvatanje rizika. Postoji mogućnost da vam se desi gubitak dela ili celokupnog početnog ulaganja i stoga ne bi trebalo investirati novac koji ne možete priuštiti da izgubite. Trebalo bi da budete svesni svih rizika povezanih sa deviznim trgovanjem i da potražite savete od nezavisnih finansijskih savetnika, ako imate bilo kakve nedoumice.

Sva mišljenja, vesti, istraživanja, analize, cena ili druge informacije sadržane u ovom izveštaju, su mišljenja zaposlenih, partnera ili saradnika, dat je kao opšte tržišni komentar u datom vremenu i podložan je promenama i nikako ne predstavljaju savet ulaganja. ITS d.o.o. neće prihvatiti nikakvu odgovornost za bilo kakav gubitak ili štetu koji mogu nastati direktno ili indirektno iz upotrebe ili oslanjanja na takve informacije.

Ni jedan deo ovog izveštaja ne može biti reprezentovan ili distribuiran bez dozvole ITS-a.