

DNEVNA ANALIZA TRŽIŠTA

19.01.2012.



1

Ekonomski kalendar
Pregled tržišta

2

Valutni parovi:
EUR/USD
EUR/GBP
GBP/JPY,
GBP/USD
EUR/JPY
USD/JPY

3

Valutni parovi:
USD/CHF
AUD/USD
EUR/CHF
XAU/USD
Indeksi:
S&P 500

4

Kontakt podaci
Disclaimer

DNEVNA ANALIZA
Četvrtak, 19. januar 2012.
EKONOMSKI KALENDAR

Datum	Beograd Vreme	Valuta	Uticaoj	Vest	Prognoza	Preth.Vrednost
Četvrtak	10:00	EUR	Srednji	Current Account	0,5B	-7,5B
	10:00	EUR	Srednji	ECB Monthly Bulletin		
	14:30	USD	Jak	Building Permits	0,68M	0,68M
	14:30	USD	Jak	Core CPI m/m	0,1%	0,2%
	14:30	USD	Jak	Unemployment Claims	387K	399K
	14:30	USD	Srednji	Core CPI m/m	0,1%	0,0%
	14:30	USD	Srednji	Housing Starts	0,69M	0,69M
	16:00	USD	Jak	Philly Fed Manufacturing Index	10,7	10,3
	17:00	USD	Srednji	Crude Oil Inventories	2,9M	5,0M

19.01.2012

Važna napomena:

Za kompletan ekonomski kalendar koji ne obuhvata valute iz opsega koji je predmet praćenja ITS-a molimo Vas da isti pogledate na sledećem linku: <http://www.trading-school.com/pages/forex-ekonomski-kalendar.php>

- **EUR:** Juče je valuta u odnosu na jak dolar bila u opsegu između 1.2877 i 1.2841 što je pojačano objavama od ove nedelje da su zvanično sedam lanica Eu u recesiji i da je njihov rejting umanjen za po jedan stepen. Fundamenti od juče su : Monti se sastaje sa Kamerunom u Londonu na Londonskoj Poslovnoj Školi , gde su zvanično i otpočeli i pregovori o novim merama štednje i novoj fiskalnoj politici.
- **USD:** Dolar je i prošle nedelje znatno ojačao u odnosu na svoje najbitnije valute, a pogotovo u odnosu na eur i švajcarski franak, prouzrokovano raznim fundamentima i objava što u americi, a i u evropi u toku jučerašnjeg dana. U opsegu od gore navedenih vrednosti u odnosu na eur je varirao što potvrđuje naša predviđanja za dalje padove ispod 1.2390 što se nalazi u objavi svih većih izveštaja od strane svetskih banaka. Od fundamenata imamo PPI m-m u Americi , što je i juče uticalo na jačanje volatilnosti na tržištu i povećani strah i oprez među investitorima, koji su juče agresivno kupovali dolar, kao utočište ukoliko dodje do novih krahova ekonomija, što smo i prognozirali za ovu 2012. Od sentimenata treba imati u vidu australijski dolar, koji je juče jedini napredovao u odnosu na dolar američki.
- **GBP:** Opseg od 1.568 do 1.5239 je varirao u toku celog evropskog i američkog trgovanja. Zvanično CB Britanije je objavila da je u recesiji i ne najavljuje podizanje kamatnih stopa pre 2016. Što se tiče fundamenata imali smo objavu Claimant count change koje je označeno kao objava koja agresivno utiče na volatilnost. Treba biti pripremljen, jer očekujemo još jedno ozbiljno slabljenje funte prema dolaru, ali i prema ostalim bitnijim valutama na tržištu kapitala. Unemployment rate je još jedan fundament, koji treba spomenuti od juče i koji je takodje uticao na pojačana pomeranja britanske funte, koja je nažalost pred recesijom koja u istoriji nije zabeležena na ostrvu.
- **JPY:** Japanski ministar finansija se juče sastao sa ministrom finansija Velike Britanije posle čega su oba ministra izrazila zabrinutost za rešavanje krize u EU koja ima globalni uticaj. Loše stanje u japanskoj ekonomiji bi se moglo pogoršati jer jak jen ugrožava izvoz, što jako pogađa japansku ekonomiju koja je orjentisana ka izvozu. EU je jedan od najvećih trgovačkih partnera Japana, i japanski ministar finansija je izjavio da će se Japan potruditi da pomogne u rešavanju krize u vidu davanja zajma IMF-u koji će ta sredstva upotrebiti za povećanje likvidnosti u EU. Danas nije bilo objave fundamenata pa kretanje kursa jena zavisi od dešavanja u drugim ekonomijama. Jen i dalje nastavlja bočno kretanje u odnosu na evro i dolar.

DNEVNA ANALIZA

- **CHF:** Franak je juče nastavio bočno kretanje u odnosu na evro s tim da je veliki skok kursa od nekih 40 pipsova i ponovo vraćanje na isti nivo donekle donelo uzbuđenja za ovaj valutni par. Naime juče je u jednom trenutku kurs skočio do nivoa 1,2127 da bi se tu zadržao vrlo kratko a zatim se vratio na nivo ispod 1,2100. U odnosu na dolar franak je treći dan za redom nedelje ojačao.
- **AUD:** Sinoc smo imali objavu očekivanja inflacije Melburn instituta gde je očekivana vrednost bila 2,4% objavljeno je 2,8%. Takođe objavljen je broj novih zaposlenih gde se očekivao rast od 10,2 hiljade posle pada od 6,3 hiljade prošlog meseca. Međutim ovaj put predviđanja su totalno omanula i objavljen je pad od 29,3 hiljade. Stopa nezaposelnosti je ostala na približno istom nivou od 5,2% što se i očekivalo. A\$ je posle objave loših vesti na tržištu rada oslabio u odnosu na dolar.
- **GOLD:** Plemeniti metal jakih oscilacija i pomeranja je i u sredu doživio jako zanimljive obrte u svojoj vrednosti. Bio je u opsegu između 1666 i 1655.10 dolara, sa jakim promenama od otvaranja evrope pa sve do kasnih popodnevničkih časova. Treba imati u vidu i sentiment koji uvek detaljno proučimo kada analiziramo zlato. Dolar indeksa, srebro i nafta su takođe imale jaka pomeranja i kao primer možemo navesti indeks dolara koji je krenuo sa 82.50 i spustio se na 81.60 u toku dana. Srebro je kao i uvek budno pratilo kretanje zlata i bilo je u opsegu između vrednosti od 30.60 i 30.26.

DNEVNA ANALIZA

EUR-USD



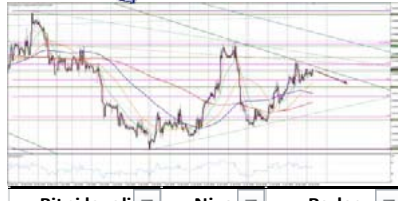
Bitni leveli	Nivo	Razlog
	1.3030	
Resistance:	1.2987	Trend line
	1.2947	
	1.2865	
	1.2776	
Support:	1.2643	
	1.2546	Trend line
	1.2460	

Danas možemo očekivati da evro testira silaznu trend liniju oko nivoa 1,2920 posle čega možemo očekivati pad sa velikim potencijalom.

Današnje ideje za trgovanje:

Prodaja oko 1,2920 sa rizikom do 1,2950 i potencijalom do 1,2730.

EUR/GBP



Bitni leveli	Nivo	Razlog
	0.8520	
Resistance:	0.8493	
	0.8470	
	0.8415	
	0.8377	
Support:	0.8221	
	0.8163	Trend line
	0.8141	Trend line
	0.8066	

Vidimo da je par tokom jučerašnjeg trgovanja testirao silaznu trend liniju i da se opet približava istoj gde ponovo očekujemo odbijanje.

Današnje ideje za trgovanje:

Prodaja oko 0,8350 sa rizikom do 0,8380 i potencijalom do 0,8280.

GBP/JPY



Bitni leveli	Nivo	Razlog
	121.31	Trend line
Resistance:	120.79	Trend line
	119.35	
	118.25	Trend line
	117.80	
Support:	117.45	
	117.20	
	117.01	
	116.75	

Vidimo da je par probio jaku liniju otpora oko nivoa 118,20 pa danas možemo očekivati da testira taj nivo posle čega možemo očekivati dalji rast jursa.

Današnje ideje za trgovanje:

Kupovina oko 118,10 sa rizikom do 117,80 i potencijalom do 118,90.

GBP/USD



Bitni leveli	Nivo	Razlog
	1.5500	
Resistance:	1.5455	
	1.5405	
	1.5375	
	1.5350	
Support:	1.5280	
	1.5250	
	1.5170	
	1.5084	

Na satnom grafikonu vidimo da je par probio važan nivo 1,5400 pa danas možemo očekivati da će par testirati taj nivo pa nastaviti kretanje na gore.

Današnje ideje za trgovanje:

Kupovina oko 1,5390 sa rizikom do 1,5370 i potencijalom do 1,5460.

EUR/JPY



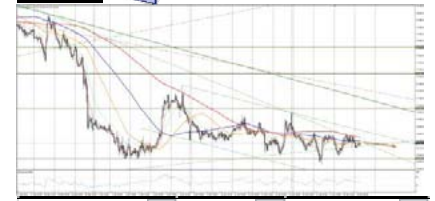
Bitni leveli	Nivo	Razlog
	101.10	
Resistance:	100.76	
	99.68	Trend line
	99.00	Trend line
	98.47	
Support:	97.28	
	96.43	
	95.20	

Vidimo da je par probio silaznu trend liniju koju je formirao na dnevnom grafikonu pa danas možemo očekivati testiranje iste pa nastavak kretanja na gore.

Današnje ideje za trgovanje:

Kupovina oko 97,80 sa rizikom do 97,50 i potencijalom do 98,80.

USD/JPY



Bitni leveli	Nivo	Razlog
	81.30	
Resistance:	80.21	
	79.30	
	78.60	Fibo
	77.10	
Support:	76.70	
	76.29	
	75.94	
	75.54	

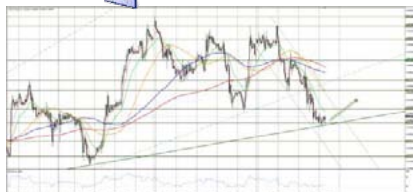
Par nastavlja kretanje u uskom opsegu duž silazne trend linije. Možemo očekivati da par testira trend liniju oko nivoa 76,80.

Danasnje ideje za trgovanje:

Prodaja na 76,80 sa rizikom do 77,10 i potencijalom 76,10.

DNEVNA ANALIZA

USD/CHF



Bitni leveli	Nivo	Razlog
	0.9976	
Resistance:	0.9785	
	0.9652	
	0.9591	
	0.9501	
Support:	0.9430	
	0.9380	
	0.9350	
	0.9320	

Vidimo da se par odbio od uzlazne trend linije i da je pri tome napravio figuru Head and Shoulders pa možemo očekivati rast.

Današnje ideje za trgovanje:

Kupovina oko 0,9380 sa rizikom do 0,9350 i potencijalom do 0,9445.

AUD/USD



Bitni leveli	Nivo	Razlog
	1.0500	
Resistance:	1.0475	Trend line
	1.0415	
	1.0405	
	1.0384	
Support:	1.0280	
	1.0261	
	1.0220	
	1.0167	

Vidimo da se par odbio od trend linije koju je formirao na dnevnom grafikonu pa možemo očekivati da nastavi kretanje ka dole.

Današnje ideje za trgovanje:

Prodaja oko 1,0390 sa rizikom do 1,0410 i potencijalom do 1,0310.

EUR/CHF



Bitni leveli	Nivo	Razlog
	1.2320	Trend line
Resistance:	1.2304	
	1.2251	
	1.2223	
	1.2105	
Support:	1.2061	
	1.2000	SNB

Vidimo da se par kreće ispod silazne trend linije. Kretanje je pretežno bočno i danas ne očekujemo velika pomeranja.

Današnje ideje za trgovanje:

Kupovina oko 1,2030 sa rizikom do 1,1980 i potencijalom do 1,2199.

XAU/USD



	1680.00	
Resistance:	1673.00	
	1670.00	
	1661.50	
	1651.41	
Support:	1640.00	
	1631.00	
	1616.00	
	1606.00	

Zlato je i dalje u rastućem trendu i posle testiranja silazne trend linije koju je par formirao na dnevnom nivou možemo očekivati pad.

Današnje ideje za trgovanje:

Prodaja oko 1680 sa rizikom do 1700 i potencijalom do 1621.



Budite korak ispred tržišta!

Pretplatite se na naš premium servis:

- **Profesionalne analize** (Detaljna tehnička analiza u kombinaciji sa Elliott Wave teorijom; fundamentalna analiza bazirana najaktuelnijim svetskim dešavanjima i ekonomskim pokazateljima);
- **Signal servis** (Precizni nivoi za ulazak u pozicije sa stop i profit naložima, njihov aktivni menadžment tokom trejda);

Za informacije o ceni i uslovima pozovite nas na:  +381 11 301 5392 |  +389 2 27 27899 ili pošaljite e-mail na forex@trading-school.com

NAUČITE DA TRGUJETE KAO PROFESIONALAC!

FOREX KURS U BEOGRADU

06.02.-10.02.2012.

PRIJAVA 



UPOZORENJE I OGRANIČENJE ODGOVORNOSTI

Komentari i poruke objavljeni u ovom izveštaju NISU preporuke za trgovanje. Oni se nikada ne mogu smatrati pozivom na trgovanje ili savetima.

Ako odlučite da koristite informacije koje se nude ovde za vaše realno pravo trgovanje to je na vaš sopstveni rizik.

Trgovanje na forexu nosi visok stepen rizika i nije pogodno za sve investitore. Pre nego što se odlučite za trgovinu devizama pažljivo treba da razmotrite svoje ciljeve investiranja, nivo iskustva i prihvatanje rizika. Postoji mogućnost da vam se desi gubitak dela ili celokupnog početnog ulaganja i stoga ne bi trebalo investirati novac koji ne možete priuštiti da izgubite. Trebalo bi da budete svesni svih rizika povezanih sa deviznim trgovanjem i da potražite savete od nezavisnih finansijskih savetnika, ako imate bilo kakve nedoumice.

Sva mišljenja, vesti, istraživanja, analize, cena ili druge informacije sadržane u ovom izveštaju, su mišljenja zaposlenih, partnera ili saradnika, dat je kao opšte tržišni komentar u datom vremenu i podložan je promenama i nikako ne predstavljaju savet ulaganja. ITS d.o.o. neće prihvatiti nikakvu odgovornost za bilo kakav gubitak ili štetu koji mogu nastati direktno ili indirektno iz upotrebe ili oslanjanja na takve informacije.

Ni jedan deo ovog izveštaja ne može biti reprezentovan ili distribuiran bez dozvole ITS-a.