

DNEVNA ANALIZA TRŽIŠTA

27.01.2012.



1

Ekonomski kalendar
Pregled tržišta

2

Valutni parovi:
EUR/USD
EUR/GBP
GBP/JPY,
GBP/USD
EUR/JPY
USD/JPY

3

Valutni parovi:
USD/CHF
AUD/USD
EUR/CHF
XAU/USD
Indeksi:
S&P 500

4

Kontakt podaci
Disclaimer

DNEVNA ANALIZA

Petak, 27. januar 2012.

EKONOMSKI KALENDAR

Datum	Beograd Vreme	Valuta	Uticaj	Vest	Prognoza	Preth.Vrednost
Petak	10:00	EUR	Srednji	M3 Money Supply	2,2%	2,0%
27.1.2012	Day 3	ALL	Srednji	WEF Annual Meetings		
	11:30	CHF	Jak	KOF Economic Barometer	-0,06	0,01
	14:15	EUR	Srednji	ECB President Draghi Speaks		
	14:30	USD	Jak	Advance GDP q/q	3,00%	1,80%
	14:30	USD	Srednji	Advance GDP Price Index q/q	2,00%	2,60%
	15:55	USD	Srednji	Revised UoM Consumer Sentimetn	74,2	74

Events and Auctions

11:00	IT	182-day BOT Auction EUR 8Bn
11:00	IT	331-day BOT Auction EUR 3Bn
11:00	IT	BOT Auction -
12:00	GB	182-day T-bill auction 1,5bn
12:00	GB	28-day T-bill auction 0,5bn
12:00	GB	91-day T-bill auction 1,5bn
12:00	GB	T-bill auction
14:15	EU	ECB President DraghiSpeaks at WEF

Važna napomena:

Za kompletan ekonomski kalendar koji ne obuhvata valute iz opsega koji je predmet praćenja ITS-a molimo Vas da isti pogledate na sledećem linku: <http://www.trading-school.com/pages/forex-ekonomski-kalendar.php>

- EUR:** Eur je jučerašnjim trgovanjem nastavio da jača u odnosu na USD , najpre zahvaljujući sastanku FOMC gde je mimo očekivanja najavljeno da će kamatna stopa ostati jako niska sve do 2014. godine uprkos najavama u decembru da će ista biti promenjena do kraja 2013. godine. Ovakav potez FED-a doveo je do masovne prodaje US obveznica na sekundarnim tržištima što je stavilo dolar na veliki pritisak a jačanje evropske valute ne treba gledati kao pozitivne promene u Evropi. Zona evra i dalje ostaje pod velikim pritiskom s obzirom da se bliži mart mesec i da Grčka ima sve manje vremena da se dogovori sa privatnim kreditorima oko otpisa dela duga obzirom da na naplatu dolaze obveznice vredne 14 milijardi eur-a i ukoliko ne bude postignut dogovor možemo videti scenario gde će Grčka morati da objavi bankrot i istupi iz zone evra. Na WEF samitu videli smo različite izjave pojedinih evropskih zvaničnika koje nikako ne mogu da se tumače kao napredak evro zone u rešavanju problema oko dužničke krize. Uprkos špekulacijama da je Kina spremna da potpomogne zonu evra obzirom da raspolaže sa najvećim nivoom deviznih rezervi koje iznose preko 2400 milijardi, što i ne poriču, postavlja se pitanja da li je to dovoljno da se Evropa vrati na stabilan put rasta i oporavka imajući u vidu da je italijanski javni dug oko 1900 milijardi evra. Takođe ne treba zanemariti ni ostale članice zone evra koje su takođe u velikim problemima. Nezaposlenost u Španiji je na izuzetno visokom nivou od preko 22% što je neverovatno visoka stopa,

i ukoliko dođe do rešenja Grškog problema i isplate nove tranše pomoći, investitori će fokus odmah prebaciti na Španiju, Portugal i Italiju pa stoga rešenje krize u zoni evra sigurno neće biti postignuto u kratkom roku. U fokusu današnjeg trgovanja biće izveštaji za M3 money supply u 10:00 gde se očekuje rast sa 2,0% na 2,2%, dok će nešto kasnije oko 14:15 predsednik ECB Mario Draghi držati govor na Svetskom ekonomskom forumu u švajcarskom Davosu. Što se tiče obveznica , današnji dan donosi aukciju u Italiji gde je u ponudi sve ukupno 11 milijardi obveznica.

- USD:** Američka nacionalna valuta nastavila je da slabi u odnosu na glavne konkurente. Nagli pad vrednosti američkog dolara pripisuje se sastanku FOMC od pre dva dana kada je mimo očekivanja u odnosu na sastanak u decembru najavljeno da će kamatna stopa ostati na niskom nivou sve do 2014. godine. Ovakav potez FED-a doveo je do sell off-a dolara na međubankarskom deviznom tržištu , kao i do masovne prodaje obveznica na sekundarnim tržištima. Ono što je gospodin Bernanke izjavio na konferenciji nakon sastanka FOMC nikako se ne može protumačiti kao loše ili negativnog za USD. Predviđeni rast za 2013. godinu je iznad 3% što je u poređenju sa ostalim članicama G7 izuzetan rast. Takođe nezaposlenost u US je u padu, dok su ostali fundamentalni pokazatelji prilično dobri. Što se tiče fundamentalnih pokazatelja za današnji dan u fokusu će biti izveštaj za

DNEVNA ANALIZA

Advance GDP gde se očekuje rast sa 1,8% na 3,0% što može vratiti poverenje investitora u USD.

- **GBP:** Funta je nastavila da jača u odnosu na dolar pre svega zahvaljujući velikom pritisku na USD koji se pojavio nakon sastanka FOMC pre dva dana. Ono što možemo da konstatujemo jeste da je britanska ekonomija u najgoroj situaciji od svih zemalja G7. Privredni rast pokazuje jasnu recesiju, zaposlenost nije na zavidnom nivou i samo je pitanje trenutka kada će investitori skrenuti fokus sa zone evra na VB. BOE nije najavila nove programe stimulacije na poslednjem sastanku pa se postavlja pitanje da li vrednost GBP održavaju obveznice koje su prilično stabilne i u koje investitori imaju ogromno poverenje uprkos jasno vidljivoj recesiji u kojoj se Britanija nalazi. Takođe smatramo da je pitanje trenutka kada će kreditni rejting Britanije biti stavljen na pregled obzirom na fundamentalne pokazatelje koji dolaze iz VB. U fokusu današnjeg dana biće aukcija kratkoročnih obveznica sa početkom u 12:00 a u ponudi će se naći mesečne, tromesečne i šestomesečne obveznice u vrednosti sve ukupno od 3,5 milijardi.
- **CHF:** Franak je juče nastavio svoje jačanje u odnosu na dolar da bi do kraja američke sesije oslabio i došao do približno istog nivoa kao na početku trgovačkog dana. U odnosu na evro kurs se kreće bočno u opsegu od 1,2050 do 1,2100. Danas izlaze podaci za KOF ekonomski barometar za januar mesec koji investitori pomno prate jer je od velike važnosti. Ovaj indeks se bazira na 12 ekonomskih indikatora i na osnovu njega se stiče slika o stanju u ekonomiji u narednih 6 meseci. Danas se očekuje vrednost od -0,06 a u prošlom mesecu je ovaj indeks iznosio 0,01. Ovo je prva negativna vrednost još od avgusta 2009. godine.
- **JPY:** Decembarški bazni CPI za decembar beleži vrednost od -0,1% na godišnjem nivou i time pokazuje da je i Japan, pored Velike Britanije i Švajcarske, ušao u deflaciju. Maloprodaja je porasla 2,5% na godišnjem nivou a očekivani rast je bio 2,,3%. Takođe, BoJ je objavila izveštaj sa poslednjeg sastanka monetarnog komiteta iz kog se vidi zabrinutost za globalno kao i japansko ekonomsko usporavanje. Tokom azijske sesije jen je znatno ojačao u odnosu na konkurente i u odnosu na dolar došao do nivoa 76,90. Nikkei indeks je danas oslabio za 0,1%.
- **AUD:** A\$ je tokom jučerašnjeg trgovanja prvo ojačao u odnosu na dolar da bi zatim oslabio i do kraja američke sesije bio na približno istom nivou od početka dana. Stiče se utisak da dolazi do korekcije posle naglog skoka u odnosu na dolar koji je naglo izgubio na vrednosti u sredu. Na tržištu se špekuliše da je A\$ precenjen s obzirom na očekivano smanjivanje kamatne stope u februaru iako se često nailazi na komentar da je taj potez RBA već uračunat u cenu.
- **GOLD:** Usled neočekivane odluke na sastanku FOMC videli smo da su investitori pribegli masovnoj kupovini zlata na svetskim tržištima što je dovelo da velikog porasta cene zlata u samo dva dana od preko 80\$ za uncu i trenutna cena je 1720\$/oz. Dakle ovim potezom zlatu je vraćen status sigurnog utočišta. Ono što može vratiti pritisak na zlato jeste A\$ i sastanak RBA početkom februara na kome će barem po najavama najverovatnije doći do novog sniženja kamatne stope, što bi cenu zlata zbog korelacije sa ovom valutom moglo opet da vrati u zonu kretanja od 1650-1700\$. Međutim, kratkoročno gledano u narednih par dana, cena zlata bi mogla da formira zonu kretanja od 1700-1735\$. Za slučaj povećanog rizika na tržištu investitori će opet potražiti utočište u zlatu pa ne treba čuditi ukoliko cenu vidimo iznad 1800\$/oz.

DNEVNA ANALIZA

EUR-USD



Bitni leveli	Nivo	Razlog
	1,3300	
Resistance:	1,3270	Intraday level
	1,3205	
	1,3155	
	1,3101	Intraday level
Support:	1,3080	
	1,3050	
	1,3000	Intraday level
	1,2970	Intraday level

Nakon formiranja uzlaznog kanala vidimo da je par testirao jako bitan nivo na ceni 1,3150, nakon čega očekujemo konsolidaciju i test na nivo 1,3030. Nivo okreta trenda trenutno predstavlja zona 1,2990 i probijanje ovog nivoa par bi mogli da vidimo znatno niže ka ceni 1,28 i 1,27.

Današnje ideje za trgovanje:

Prodaja oko 1,3120 sa rizikom do 1,3160 i potencijalom do 1,3050 i 1,3001.

EUR/GBP



Bitni leveli	Nivo	Razlog
	0,8445	
Resistance:	0,8434	
	0,8421	
	0,8400	
	0,8354	
Support:	0,8338	
	0,8313	
	0,8300	
	0,8285	

Na satnom grafiku možemo primetiti da je par u par navrata testirao zonu 0,8380-0,8400 gde se očigledno nalazi jak otpor daljem rastu. Očekujemo test na 0,8310 i nakon toga možemo videti konsolidaciju i novi test ka nivou 0,8380.

Današnje ideje za trgovanje:

Kupovina oko 0,8310 sa rizikom do 0,8290 i potencijalom do 0,8360.

GBP/JPY



Bitni leveli	Nivo	Razlog
	123,20	
Resistance:	122,49	
	122,25	
	121,79	Okt28 Low
	121,40	
Support:	120,78	
	120,43	
	120,19	
	120,01	

Vidimo da je uspeo da nakon formiranja uzlaznog kanala isti probije i testira SMA 100 na satnom grafiku. Očekujemo test na probijeni kanal i nakon toga pad vrednosti ka nivou 120,20.

Današnje ideje za trgovanje:

Prodaja oko 121,20 sa rizikom do 121,65 i potencijalom do 120,50 i 120,05.

GBP/USD



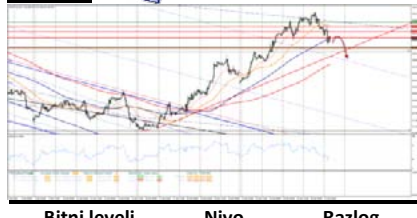
Bitni leveli	Nivo	Razlog
	1,5800	Intraday level
Resistance:	1,5775	
	1,5750	
	1,5700	
	1,5689	
Support:	1,5650	
	1,5615	
	1,5596	Intraday level
	1,5555	

Na satnom grafiku vidimo da je nakon testa na SMA 100 cena naglo skočila i testirala zonu 1,5720 koja je jako blizu nivou koji bi predstavljao okret u trendu 1,5775. Očekujemo korektivno kretanje ka ceni 1,5620 pre pokušaja proboja i testa na ovaj jako bitan nivo.

Današnje ideje za trgovanje:

Prodaja oko 1,5715 sa rizikom do 1,5755 i potencijalom do 1,5650 i 1,5602.

EUR/JPY



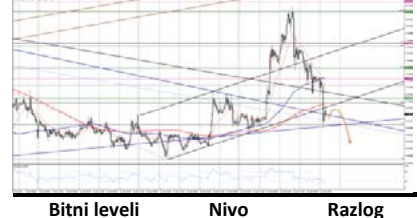
Bitni leveli	Nivo	Razlog
	103,05	
Resistance:	102,65	
	102,20	
	101,75	
	101,30	
Support:	100,85	
	100,62	
	100,37	
	100,01	

Na satnom grafiku vidimo da je par još jednom testirao prethodno formiranu silaznu trend liniju ako još jednom testira nivo 102,10 može se videti dalji pad vrednosti EUR-a ka nivou 101,15.

Današnje ideje za trgovanje:

Prodaja oko 102,10 sa rizikom do 102,50 i potencijalom do 101,30 i 101,15.

USD/JPY



Bitni leveli	Nivo	Razlog
	78,20	
Resistance:	77,90	
	77,71	
	77,35	
	77,23	
Support:	77,01	
	76,90	
	76,74	
	76,55	

Nakon testa na 78,20 koji je jako bitan nivo za dalji rast dolara vidimo da se par vratio da testira nivo 77,00. Očekujemo blagu konsolidaciju i nastavak pada ka nivou 76,80 i 76,50.

DNEVNA ANALIZA

USD/CHF



Bitni leveli	Nivo	Razlog
	0,9382	
Resistance:	0,9347	
	0,9318	
	0,9250	Trend line
	0,9228	
Support:	0,9173	
	0,9137	
	0,9082	
	0,9030	

Na satnom grafiku vidimo da je par formirao silazni kanal i da je ranije formirana figura na veće vremenskom intervalu ispunila svoj potencijal i sada očekujemo konsolidaciju i test na gornju trend liniju silaznog kanala na ceni 0,9250.

Današnje ideje za trgovanje:

Kupovina oko 0,9185 sa rizikom do 0,9155 i potencijalom do 0,9245.

AUD/USD



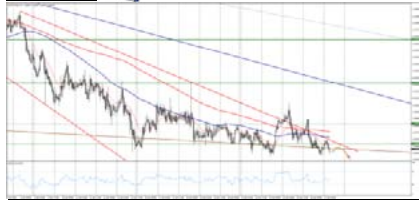
Bitni leveli	Nivo	Razlog
	1,0799	
Resistance:	1,0735	
	1,0700	
	1,0684	Yesterday high
	1,0630	Intraday level
Support:	1,0572	
	1,0540	
	1,0508	
	1,0448	

A\$ je jučerašnjim trgovanjem testirao jako bitnu zonu 1,0680-1,0700 koja predstavlja jak otpor daljem rastu i sada treba očekivati pad vrednosti i test na nivo 1,0550 i 1,0500,

Današnje ideje za trgovanje:

Prodaja oko 1,0650 sa rizikom do 1,0680 i potencijalom do 1,0550.

EUR/CHF



Bitni leveli	Nivo	Razlog
	1,2126	
Resistance:	1,2105	
	1,2087	
	1,2073	Trend Line
	1,2069	
	1,2030	
Support:	1,2000	Floor
	1,1965	
	1,1932	

Par je nastavio da se kreće ka ceni 1,2000 koji predstavlja nivo od velike važnosti za SNB. Očekujemo da par nastavi uz mnogo konsolidacije da se kreće ka ovom nivou, nakon čega možemo videti intervenciju SNB i dizanje vrednosti sve do 1,23.

Današnje ideje za trgovanje:

Kupovina oko 1,2030 sa rizikom do 1,1960 i potencijalom do 1,2300.

XAU/USD



Bitni leveli	Nivo	Razlog
	1735,68	
Resistance:	1731,80	
	1730,00	
	1725,20	
	1720,81	Intraday level
Support:	1716,00	
	1713,10	
	1702,42	
	1693,07	Intraday level

Cena zlata je probila nivo 1702 koji je bio jako bitan nivo za dalji rast i videli smo da je čak i nivo 1730 testiran. Očekujemo blagu konsolidaciju i zatim korektivno kretanje ka nivou 1702\$.

Današnje ideje za trgovanje:



Prodaja oko 1725 sa rizikom do 1733 i potencijalom do 1710 i 1702.



Budite korak ispred tržišta!

Pretplatite se na naš premium servis:

- **Profesionalne analize** (Detaljna tehnička analiza u kombinaciji sa Elliott Wave teorijom; fundamentalna analiza bazirana najaktuelnijim svetskim dešavanjima i ekonomskim pokazateljima);
- **Signal servis** (Precizni nivoi za ulazak u pozicije sa stop i profit naložima, njihov aktivni menadžment tokom trejda);

Za informacije o ceni i uslovima pozovite nas na:  +381 11 301 5392 |  +389 2 27 27899 ili pošaljite e-mail na forex@trading-school.com

NAUČITE DA TRGUJETE KAO PROFESIONALAC!

FOREX KURS U BEOGRADU

06.02.-10.02.2012.

PRIJAVA 




UPOZORENJE I OGRANIČENJE ODGOVORNOSTI

Komentari i poruke objavljeni u ovom izveštaju NISU preporuke za trgovanje. Oni se nikada ne mogu smatrati pozivom na trgovanje ili savetima.

Ako odlučite da koristite informacije koje se nude ovde za vaše realno pravo trgovanje to je na vaš sopstveni rizik.

Trgovanje na forexu nosi visok stepen rizika i nije pogodno za sve investitore. Pre nego što se odlučite za trgovinu devizama pažljivo treba da razmotrite svoje ciljeve investiranja, nivo iskustva i prihvatanje rizika. Postoji mogućnost da vam se desi gubitak dela ili celokupnog početnog ulaganja i stoga ne bi trebalo investirati novac koji ne možete priuštiti da izgubite. Trebalo bi da budete svesni svih rizika povezanih sa deviznim trgovanjem i da potražite savete od nezavisnih finansijskih savetnika, ako imate bilo kakve nedoumice.

Sva mišljenja, vesti, istraživanja, analize, cena ili druge informacije sadržane u ovom izveštaju, su mišljenja zaposlenih, partnera ili saradnika, dat je kao opšte tržišni komentar u datom vremenu i podložan je promenama i nikako ne predstavljaju savet ulaganja. ITS d.o.o. neće prihvatiti nikakvu odgovornost za bilo kakav gubitak ili štetu koji mogu nastati direktno ili indirektno iz upotrebe ili oslanjanja na takve informacije.

Ni jedan deo ovog izveštaja ne može biti reprezentovan ili distribuiran bez dozvole ITS-a.