

# DNEVNA ANALIZA TRŽIŠTA

31.01.2012.



**1**

**Ekonomski kalendar**  
**Pregled tržišta**

**2**

Valutni parovi:  
EUR/USD  
EUR/GBP  
GBP/JPY,  
GBP/USD  
EUR/JPY  
USD/JPY

**3**

Valutni parovi:  
USD/CHF  
AUD/USD  
EUR/CHF  
XAU/USD  
Indeksi:  
S&P 500

**4**

**Kontakt podaci**  
**Disclaimer**

**DNEVNA ANALIZA**

**Utorak, 31. januar 2012.**

**EKONOMSKI KALENDAR**

Datum	Beograd Vreme	Valuta	Uticaj	Vest	Prognoza	Preth.Vrednost
Utorak	8:00	CHF	Srednji	UBS Consumption Indicator		0,78
1/31/2012	8:00	EUR	Srednji	German Retail Sales m/m	0,9%	-1,0%
	8:45	EUR	Srednji	French Consumer Spending m/m	0.30%	-0.10%
	9:55	EUR	Srednji	German Unemployment Change	-8K	-22K
	10:30	GBP	Srednji	Net Lending to Individuals m/m	1,2B	1,0B
	11:00	EUR	Srednji	Unemployment Rate	10,4%	10,3%
	14:30	USD	Srednji	Employment Cost Index q/q	0,4%	0,3%
	15:00	USD	Srednji	SP/CS Composite 20HPI y/y	-3,3%	-3,4%
	15:45	USD	Srednji	Chicago PMI	63,1	62,5
	16:00	USD	Jak	CB Consumer Confidence	68,2	64,5

**Events and Auction**

9:30	EU	European Commission President Barosso speech
11:30	BE	3m T-bill auction EUR 1,25-1,6Bn
11:30	BE	6m T-bill auction EUR 1,25-1,6Bn
16:00	US	Senate Finance Committee to hold hearing on temporary tax revision
17:30	US	4wk T-bill auction USD 33 Bn
20:00	US	New York Federal Reserve update operation Twist shedule

**Važna napomena:**

Za kompletan ekonomski kalendar koji ne obuhvata valute iz opsega koji je predmet praćenja ITS-a molimo Vas da isti pogledate na sledećem linku: <http://www.trading-school.com/pages/forex-ekonomski-kalendar.php>

■ **EUR:** Nakon pet dana uzastopnog jačanja u odnosu na USD jučerašnje trgovanje donelo je pad vrednosti EUR. Početkom dana videli smo izveštaj za German Prelim CPI čija je vrednost iznosila -0,4% u odnosu na prethodni mesec kada smo videli 0,7%. Prepodnevno trgovanje proteklo je u iščekivanju aukcije za Italijanske obveznice. Italijani su prodali 7,47 milijardi u odnosu na planiranih 8 milijardi, međutim iako rezultati nisu nimalo loši, jako visok prinos na obveznice je vratio pritisak na EUR. Ono što je još uticalo na slabljenje EUR-a jeste rekordno visok prinos na Portugalske desetogodišnje obveznice koje su dostigle prinos od preko 17,4%, pa smo tokom dana mogli da vidimo da je ECB aktivno učestvovala u kupovini istih na sekundarnom tržištu pokušavajući na taj način da stabilizuje trenutnu situaciju. Što se tiče EU samita, uprkos očekivanjima da ćemo videti finalizaciju dogovora između Grčke i privatnih kreditora, do istog nije došlo, dok je nemaška kancelarka Angela Merkel još jednom ponovila da se Nemaška zalaže da se Grčkoj dodeli supervizor čiji će primarni zadatak biti kontrola budžeta sa pravom veta na sve odluke mimo novog fiskalnog plana i dogovora u EU. Što se tiče fundamentalnih pokazatelja za poslednji dan u mesecu, sa velikom pažnjom treba ispratiti Unemployment rate za EU gde se očekuje porast broja nezaposlenih za 0,1% sa dosadašnjih 10,3 na 10,4%. Ovaj nivo je prvi put viđen 1998 godine i od tada pa sve do početka krize

2008. godine nismo videli ovako visok stepen nezaposlenosti u kome prednjači Španija sa preko 20% nezaposlenih. Osim fundamentalnih pokazatelja u 11:30 imamo aukciju u Belgiji za tromesečne i šestomesečne obveznice u vrednosti od 2,5-3,2 Bn. Treba obratiti pažnju u današnjem trgovanju obzirom da je poslednji dan meseca pa su moguće nelogičnosti u kretanju cena.

■ **USD:** Američki dolar je jučerašnjim trgovanjem ojačao u odnosu na EUR i GBP. Fundamentalni pokazatelji za US ekonomiju nastavljaju trend prilično dobrih vesti, pa smo tako videli da je izveštaj za Core PCE Price Index u rastu od 0,1% na 0,2% dok je Personal Spending izveštaj pokazao blagi pad potrošnje. Predsednik banke federalnih rezervi Filadelfije Charles Plosser izjavio je da je prošlonedeljni izveštaj sa sastanka FOMC previše pesimističan i izrazio protivljenje politici FED-a „još mnogo posla je pred nama“ i smatra da kamatna stopa treba da bude podignuta još ove godine. U fokusu današnjeg dana od fundamentalnih pokazatelja biće u 15:45 Chicago PMI gde se očekuje rast sa 62,5 na 63,1 dok nešto kasnije u 16:00 očekujemo izveštaj za CB Consumer Confidence gde se očekuje rast sa 64,5 na 68,2. Ono što je zanimljivo kod izveštaja CB Consumer Confidence jeste da smo jako blizu nivoa od februara 2011 godine kada je očitavanje pokazalo vrednost od 72. Za slučaj da vidimo vrednost iznad 70 može se očekivati da USD

**DNEVNA ANALIZA**

značajno ojača u odnosu na glavne konkurente. Što se tiče aukcija danas u 17:30 imamo 4wk T-bill aukciju vrednosti 33 milijardne.

- **GBP:** Jučerašnji dan nije doneo nove fundamentalne pokazatelje za GBP, pa je pažnja bila usmerena na EU samit i dešavanja u zoni evra. U odnosu na dolar videli smo da je funta neznatno oslabila dok je u odnosu na EUR usled vesti sa samita da Grčka nije finalizirala dogovor sa investitorima znatno ojačala. Ono što funtu drži jako stabilnom jeste stabilan i nizak prinos na obveznice. Što se tiče današnjih fundamentalnih pokazatelja fokus će biti na izveštaju za Net Lending to Individuals gde se očekuje rast sa 1,0B na 1,2B.
- **CHF:** Jutros je izašao podatak za UBS-ov potrošački indikator koji je porata na 0,92 u poređenju sa 0,78 koliko je iznosio prošlog meseca. SNB je objavila bilans stanja za mesec decembar iz kog se može videti da je ima manju poziciju u domaćoj valuti koju je smanjila sa 262 milijarde na 257 milijardi CHF. Takođe, u poslednjem kvartalu prošle godine SNB je smanjila devizne rezerve u dolarima sa 103 milijarde na 59 milijardi CHF. Isto tako, smanjena je izloženost ka evru za nekih 7 milijardi CHF.
- **JPY:** Jutros su izašli rezultati za potrošnju domaćinstva koje beleži rast od 0,5% na godišnjem nivou iako je očekivan pad od 0,1% s obzirom da je prošli mesec pad iznosio 3,2%. Preliminarna industrijska proizvodnja jeporasila za 4% u prošlom mesecu dok je očekivano bilo da poraste za 2,8%. Takođe, objavljeni su podaci za Manufacturing PMI indeks koji beleži vrednost od 50,7 što je za nijansu više nego prošlomesečna vrednost, kao i stopa nezaposlenosti koja je porasla za 0,1% na 4,6%. Jen je tokom azijske sesije nastavio da jača u odnosu na dolar koji slabi u odnosu na konkurente od prošlonedeljnog FOMC sastanka. U odnosu na evro kurs se kretao bočno oko nivoa 100,50. Nikkei indeks je kao i juče završio sesiju u plusu od 0,1%..
- **AUD:** Jutros su izašli podaci za NAB Business Confidence koji ponovo beleži pozitivnu vrednost, ovog puta 3, što je ohrabrujući podatak za australijsku ekonomiju. Osim toga objavljen je podatak za rast kredita u privatnom sektoru koji ponovo beleži vrednost od 0,3% na mesečnom nivou. Tržište je pozitivno reagovalo na ove vesti što se tiče A\$ koji je ojačao u odnosu na dolar tokom azijske sesije.
- **GOLD:** ato je i u prethodnoj nedelji doživelo zanimljive oscilacije i pomeranje svojih vrednosti na nove nivoe otpora i podrške doživelo još jedan zanimljivi preokret u svojim vrednostima i sada imamo nove nivoe otpora na koje moramo obratiti pažnju do kraja nedelje jer je zlato od srede uveče bukvalno ekspanzionalno. Metal je u ponedeljak bio u opsegu između 1744 i 1729.10 dolara i otprilike je u tom opsegu ovog jutra, sa jakim promenama od otvaranja evropskih berzi. Dolar indeksa, srebro i nafta su takodje imale jaka pomeranja i kao primer možemo navesti indeks dolara koji je krenuo sa 79.80 i spustio se na 79.23 u toku dana. Srebro je kao i uvek budno pratilo kretanje zlata i bilo je u opsegu između vrednosti od 33.87 i 33.42. Takodje nije loše spomenuti i naftu koja je od jutros u opsegu oko 100.80 i za koju se najavljuje jaki skokovi usled zategnutih odnosa između Amerike i Irana.

**DNEVNA ANALIZA**

**EUR-USD**



Bitni leveli	Nivo	Razlog
	1,3330	
Resistance:	1,3300	
	1,3270	Intraday level
	1,3205	
	1,3155	
Support:	1,3101	Intraday level
	1,3080	
	1,3050	
	1,3000	Intraday level

Na satnom grafiku vidimo da se EUR približava silaznoj trend liniji koju je par formirao na dnevnom grafikonu. Posle testa nivoa oko 1,3210 možemo očekivati okret.

**Današnje ideje za trgovanje:**

**Prodaja oko 1,3210 sa rizikom do 1,3230 i potencijalom do 1,3080.**

**EUR/GBP**



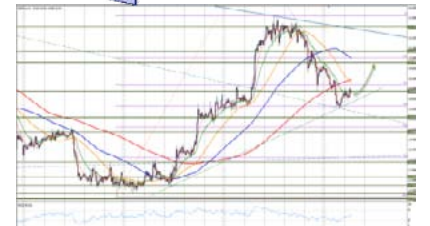
Bitni leveli	Nivo	Razlog
	0,8454	
Resistance:	0,8445	
	0,8434	
	0,8421	
	0,8400	
Support:	0,8354	
	0,8338	
	0,8313	
	0,8300	

Na satnom grafiku možemo primetiti da se par odbija od uzlazne trend linije pa napokon možemo očekivati probaj iste i malu korekciju.

**Današnje ideje za trgovanje:**

**Prodaja oko 0,8380 sa rizikom do 0,8410 i potencijalom do 0,8320.**

**GBP/JPY**




Bitni leveli	Nivo	Razlog
	121,79	Okt28 Low
Resistance:	121,40	
	120,78	
	120,43	
	120,19	
Support:	120,01	
	119,80	
	119,48	
	119,20	

Vidimo da se par odbio od silazne trend linije koju je probio prošle nedelje pa možemo očekivati dalji nastavak kretanja na gore.

**Današnje ideje za trgovanje:**

**Kupovina oko 119,70 sa rizikom do 119,45 i potencijalom do 120,60.**

**GBP/USD**



Bitni leveli	Nivo	Razlog
	1,5800	Intraday level
Resistance:	1,5775	
	1,5750	
	1,5700	
	1,5689	
Support:	1,5650	
	1,5615	
	1,5596	Intraday level
	1,5555	

Na satnom grafiku vidimo da se par kreće u uzlaznom kanalu ali ga na nivou oko 1,5770 očekuje jak nivo otpora gde možemo očekivati okret terenda.

**Današnje ideje za trgovanje:**

**Prodaja oko 1,5770 sa rizikom do 1,5790 i potencijalom do 1,5680.**

**EUR/JPY**



Bitni leveli	Nivo	Razlog
	102,65	
Resistance:	102,20	
	101,75	
	101,30	
	100,85	
Support:	100,62	
	100,37	
	100,01	
	99,80	

Na satnom grafiku vidimo da se par približio silaznoj trend liniji od koje možemo očekivati odbijanje i ujedno formiranje figure HS koja ima veliki potencijal.

**Današnje ideje za trgovanje:**

**Prodaja oko 100,60 sa rizikom do 100,90 i potencijalom do 99,65.**

**USD/JPY**

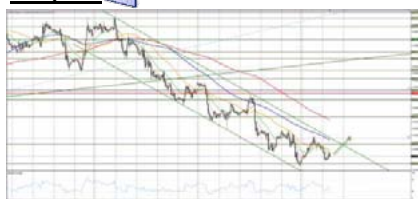


Bitni leveli	Nivo	Razlog
	77,35	
Resistance:	77,23	
	77,01	
	76,90	
	76,74	
Support:	76,60	
	76,55	
	76,42	
	76,20	

Par se opet jako približio zoni 76,00 koja je od izuzetne važnosti za BOJ. Očekujemo da par uđe u fazu konsolidacije pre novog pokušaja da se probije nivo 76,60.

**DNEVNA ANALIZA**

**USD/CHF**



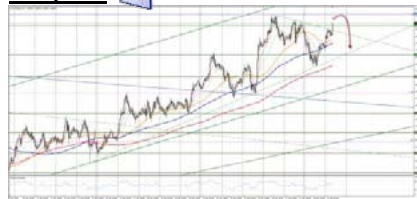
Bitni leveli	Nivo	Razlog
	0,9382	
Resistance:	0,9347	
	<b>0,9318</b>	
	0,9250	Trend line
	<b>0,9228</b>	
Support:	0,9173	
	0,9137	
	<b>0,9082</b>	
	<b>0,9030</b>	

Vidimo da se par kreće u silaznom kanalu koji je formirao na satnom grafikonu. Međutim, očekujemo proboj silazne trend linije oko nivoa 0,9180.

**Današnje ideje za trgovanje:**

**Kupovina oko 0,9130 sa rizikom do 0,9100 i potencijalom do 0,9245.**

**AUD/USD**



Bitni leveli	Nivo	Razlog
	1,0700	
Resistance:	<b>1,0684</b>	
	<b>1,0630</b>	Intraday level
	1,0572	
	1,0540	
Support:	<b>1,0508</b>	
	<b>1,0448</b>	
	<b>1,0386</b>	
	<b>1,0330</b>	

A\$ je nakon prošlonedeljnog rasta ušao u korektivno kretanje i vidimo da je SMA 100 na satnom grafiku probijena bez većih problema. Očekujemo da par raste sve do nivoa 1,0690 posle čega možemo očekivati okret.

**Današnje ideje za trgovanje:**

**Prodaja oko 1,0700 sa rizikom do 1,07400 i potencijalom do 1,0555.**

**EUR/CHF**



Bitni leveli	Nivo	Razlog
	1,2126	
Resistance:	1,2105	
	1,2087	
	<b>1,2073</b>	Trend Line
	1,2069	
	1,2030	
Support:	<b>1,2000</b>	Floor
	1,1965	
	<b>1,1932</b>	

Par je nastavio da se kreće ka ceni 1,2000 koji predstavlja nivo od velike važnosti za SNB. Očekujemo da par nastavi uz mnogo konsolidacije da se kreće ka ovom nivou, nakon čega možemo videti intervenciju SNB i dizanje vrednosti sve do 1,23.

**Današnje ideje za trgovanje:**

**Kupovina oko 1,2030 sa rizikom do 1,1960 i potencijalom do 1,2300.**

**XAU/USD**



Bitni leveli	Nivo	Razlog
	1735,68	
Resistance:	1731,80	
	1730,00	
	1725,20	
	<b>1720,81</b>	Intraday level
Support:	1716,00	
	1713,10	
	1702,42	
	<b>1693,07</b>	Intraday level

Nakon što je cena zlata dostigla vrednost od 1740\$/oz, vidimo da je trenutno kretanje korektivno. Očekujemo test na nivo 1702\$ i nakon toga ulazak u konsolidaciju i raspon kretanja 1702\$-1720\$.

**Današnje ideje za trgovanje:**

**Kupovina oko 1702 sa rizikom do 1697 i potencijalom do 1710 i 1718.**



### Budite korak ispred tržišta!

Pretplatite se na naš premium servis:

- **Profesionalne analize** (Detaljna tehnička analiza u kombinaciji sa Elliott Wave teorijom; fundamentalna analiza bazirana najaktuelnijim svetskim dešavanjima i ekonomskim pokazateljima);
- **Signal servis** (Precizni nivoi za ulazak u pozicije sa stop i profit naložima, njihov aktivni menadžment tokom trejda);

Za informacije o ceni i uslovima pozovite nas na:  +381 11 301 5392 |  +389 2 27 27899 ili pošaljite e-mail na [forex@trading-school.com](mailto:forex@trading-school.com)

NAUČITE DA TRGUJETE KAO PROFESIONALAC!

## FOREX KURS U BEOGRADU

06.02.-10.02.2012.

PRIJAVA 



#### UPOZORENJE I OGRANIČENJE ODGOVORNOSTI

Komentari i poruke objavljeni u ovom izveštaju NISU preporuke za trgovanje. Oni se nikada ne mogu smatrati pozivom na trgovanje ili savetima.

Ako odlučite da koristite informacije koje se nude ovde za vaše realno pravo trgovanje to je na vaš sopstveni rizik.

Trgovanje na forexu nosi visok stepen rizika i nije pogodno za sve investitore. Pre nego što se odlučite za trgovinu devizama pažljivo treba da razmotrite svoje ciljeve investiranja, nivo iskustva i prihvatanje rizika. Postoji mogućnost da vam se desi gubitak dela ili celokupnog početnog ulaganja i stoga ne bi trebalo investirati novac koji ne možete priuštiti da izgubite. Trebalo bi da budete svesni svih rizika povezanih sa deviznim trgovanjem i da potražite savete od nezavisnih finansijskih savetnika, ako imate bilo kakve nedoumice.

Sva mišljenja, vesti, istraživanja, analize, cena ili druge informacije sadržane u ovom izveštaju, su mišljenja zaposlenih, partnera ili saradnika, dat je kao opšte tržišni komentar u datom vremenu i podložan je promenama i nikako ne predstavljaju savet ulaganja. ITS d.o.o. neće prihvatiti nikakvu odgovornost za bilo kakav gubitak ili štetu koji mogu nastati direktno ili indirektno iz upotrebe ili oslanjanja na takve informacije.

Ni jedan deo ovog izveštaja ne može biti reprezentovan ili distribuiran bez dozvole ITS-a.