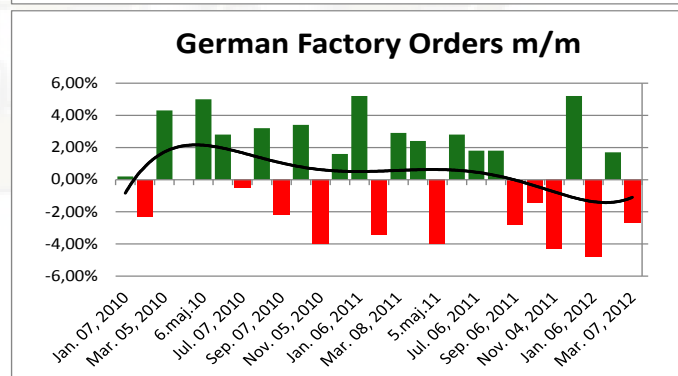
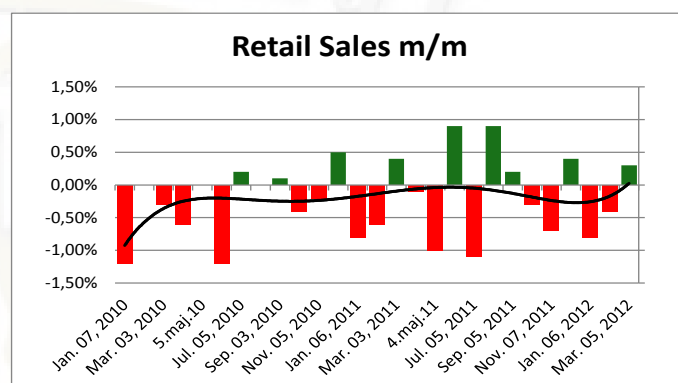


Sreda 04.4.2012.

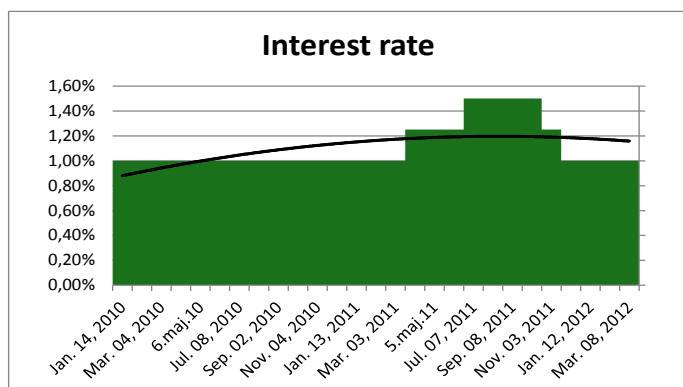
- **UK: Construction PMI na 56.7 znatno iznad očekivanja**
- **UK: Halifax HPI +2,2% bolji od očekivanja**
- **EU: Final GDP -0,3% u skladu sa očekivanjima**
- **US: FOMC minutes pokazao uzdržanost guvernera u pogledu QE3**
- **AU: Trgovinski bilans beleži deficit od 0,48 milijardi dolara.**
- **JPN: NIKKEI -2,3%, najveći pad od početka godine**

- **EU: Euro je potonuo pred jačim dolarom noćas. Posle objavljenog izveštaja sa FOMC meetinga, videlo se da članovi FED-a nisu za nove monetarne olakšice sve dok se američka ekonomija sama uspešno oporavlja. Tržište je očekivalo mnogo više. Kao rezultat toga, dolar je ojačao u odnosu na sve valute, pa tako i na evro. Euro je juče bio opterećen i Španijom, čiji parlament je trebalo da glasa za nove mere ušteda u budžetu. U prezentovanom budžetu, španski nivo duga će skočiti na najviši nivo ove godine kako država tone u recesiju i rastu troškovi pozajmljivanja. Španski rasio duga prema GDP-u će porasti na rekordnih 79,8% u 2012. godini sa prošlogodišnjih 68,5% pokazuju podaci iz budžeta. Ako tome dodamo da je prosečna nezaposlenost u Španiji preko 23%, a procenat mladih bez posla daleko veći, preko 50% situacija je alarmantna. U strahu da Vlada neće biti u stanju da izađe na kraj sa svojim deficitom juče su prinosi na španske obveznice porasli 3 bazna poena u odnosu na nemačke, i uopšte taj trend širenja spreada se intezivirao poslednjih dana. Vatru je juče dolio i CEO i portfolio manager PIMCA, najvećeg svetskog bond fonda, Bill Gross, svojom izjavom da će u budućnosti i Portugal morati da restruktuiru svoj dug. Jedinu pozitivniju izjavu juče je imala šefica MMF-a Christine Lagarde, koja je izjavila da je veći evro fond za spašavanje izglasan prošle nedelje u Kopenhagenu pozitivan signal pred sastanak MMF-a u aprilu. Ali je i ona upozorila je da je evropski finansijski sistem i dalje pod pritiskom.**

Od vesti juče izašli su podaci o finalnom GDP-u Evropske Unije, koji su bili u skladu sa očekivanjima. Danas prepodne se objavljuju bitne vesti za maloprodaju, Retail Sales, i za German Factory Orders.

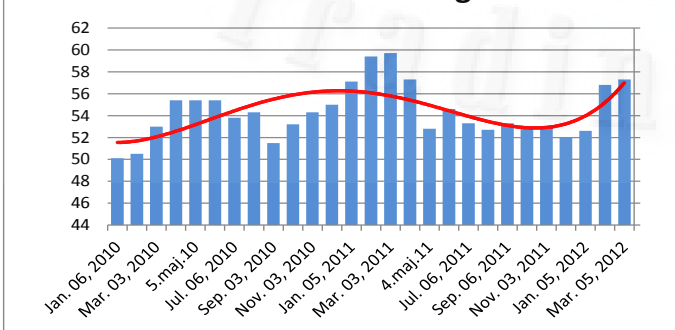


Za evropsku maloprodaju se očekuje skromni rast od 0,1% u odnosu na prošlomesečni rast od 0,3%. Loša vest za evro bi bila da maloprodaja ostvari negativnu vrednost. Predviđanja analitičara za Germany Factory Orders su rast od 1,2% posle ranijeg pada od 2,7%. U popodnevним časovima, u 14:30 očekuje se da guverner ECB-a, Mario Draghi, drži konferenciju za štampu. Trejderi će pažljivo slušati njegovo izlaganje i očekujemo povećanu volatilitnost na evru u tim trenucima. Pre toga od 13.45 Evropska Centralna Banka treba da odluči o visini referentne kamatne stope. Očekivanja su da će zadržati kamatu na 1%.



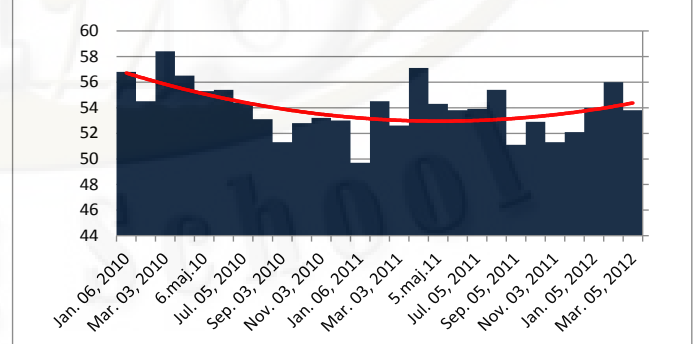
- US:** Guverneri FED-a bili su uzdržani kad je reč o novim kvantitativnim olakšicama, QE3, pokazao je FOMC minutes sinoć. Naime, na svom poslednjem sastanku, održanom 13. marta, samo dvojica članova FED-a, a ima ih ukupno deset, su bili za nove monetarne olakšice. To je bila promena u odnosu na prethodni sastanak iz januara kad je više guvernera bilo podeljeno u pogledu dal američkoj ekonomiji treba još pomoći od strane centralne banke ili je sama sposobna da nastavi sa oporavkom. Zaključak je da sve dok se američka ekonomija oporavlja neće biti novih monetarnih olakšica, što je mnoge razočaralo na tržištu, a dolar osnažilo. Prošle nedelje da potsetimo je izašao final GDP za US na 3,0%. Prevelika očekivanja su iznenadila tržište sinoć i uticala na pad indeksa sa Wall Streeta, pad obveznica i zlata, dok je jedino dolar izašao kao pobednik, ojačao je u odnosu na sve ostale valute. Ovakav izveštaj bio je i u suprotnosti sa komentarima guvernera FED-a, Bena Bernanke, od početka prošle nedelje gde je on u svom obraćanju upravo istako da je tržište rada još uvek slabo, što su trejderi upravo protumačili kao mogućnost za novu rundu stimulansa u skorijoj budućnosti. Sledeći sastanak guvernera FED-a biće održan 23-24. aprila kad će Bernanke imati svoju konferenciju na kojoj će imati prilike da objasni svoje stavove i stavove ostalih guvernera po pitanju daljih mera monetarne politike. Ovakav izveštaj uticao je i na pad cena američkih obveznica, dok su prinosi na desetogodišnje obveznice porasli na 2,3%. Juče je objavljen podatak za Factory Orders, koji nije impresionirao tržište, porastao je 1,3%, ali su ekonomisti očekivali veći rast od 1,5%. Danas od 14:15 po našem vremenu očekujemo objavu podatka za ADP Non-Farm Employment Change. U februaru je privatni sektor dodao 216K radnih mesta, što je bilo bolje od očekivanih 204K i bolje od 173K ostvarenih u januaru, nastavivši tako sa pozitivnim trendom na tržištu rada. Analitičari sada očekuju 208K.
- UK:** Funta je noćas oslabila posle američkog FOMC-a, čiji zaključak je da sve dok se američka ekonomija oporavlja neće biti novih monetarnih olakšica, što je mnoge razočaralo na tržištu, a dolar osnažilo u odnosu na sve ostale valute. I pored boljih podataka za PMI, britanska ekonomija se i dalje nalazi u velikom problemu. Proivodni i građevinski PMI objavljeni početkom nedelje pozitivno su iznenadili, bili su bolji od očekivanja analitičara. Juče je objavljen podatak za construction PMI, koji je bio znatno iznad predviđanja ekonomista. Porastao je na 56,7 u martu, znatno više od 54,3 ostvarenih u februaru. Ovo je najveći rast ovog indeksa u poslednjih dvadeset meseci. Potsetimo da je početkom nedelje, u ponedeljak objavljen i Manufacturing PMI koji je takođe probio očekivanja i izašao na desetomesečnom vrhu. Posle ovakvih podataka, porasla su i očekivanja ekonomista za prvi kvartal da će porasti 0,3%, čime bi Britanija izbegla recesiju u 2012.. Potsetimo, poslednji kvartal je završio u minusu od 0,3%. Danas se objavljuje i Services PMI od 10:30 po našem vremenu. Videćemo hoće li i uslužni PMI pozitivno da iznenadi. Services PMI je bio preko 50 poslednjih četrnaest meseci za redom za razliku od proizvodnog i građevinskog PMI koji su od skora krenuli pozitivno da iznenaduju. Februarski podatak je iznosio 53,8, najviši nivo od jula 2011. godine. Takođe, od 09.00 sati se objavljuje i podatak sa britanskog tržišta nekretnina, Halifax HPI, koji meri cene nekretnina finansiranih od strane Halifax Bank of Scotland (HBOS). Ovaj indikator je bio u padu u martu 0,5%. Očekivanje za april je takođe bilo slabo, na -0,3%. Međutim, podatak je pozitivno iznenadio, porastao čak 2,2%.

ISM Non-Manufacturing Index



Od 16.00 časova objavljuje se podatak za ISM Non-Manufacturing PMI, koji je rastao poslednja dva meseca usled blage zime. U februaru je iznosio 57,3 što predstavlja najviši nivo još od februara 2011. godine. Očekivanja za ovaj mesec iznosi 57,0, što predstavlja blagi pad u odnosu na prethodno ostvarenje. Videćemo koliko je sezonski faktor bitan sad u martovskom podatku jer su vremenski uslovi u bili znatno lošiji.

Services PMI



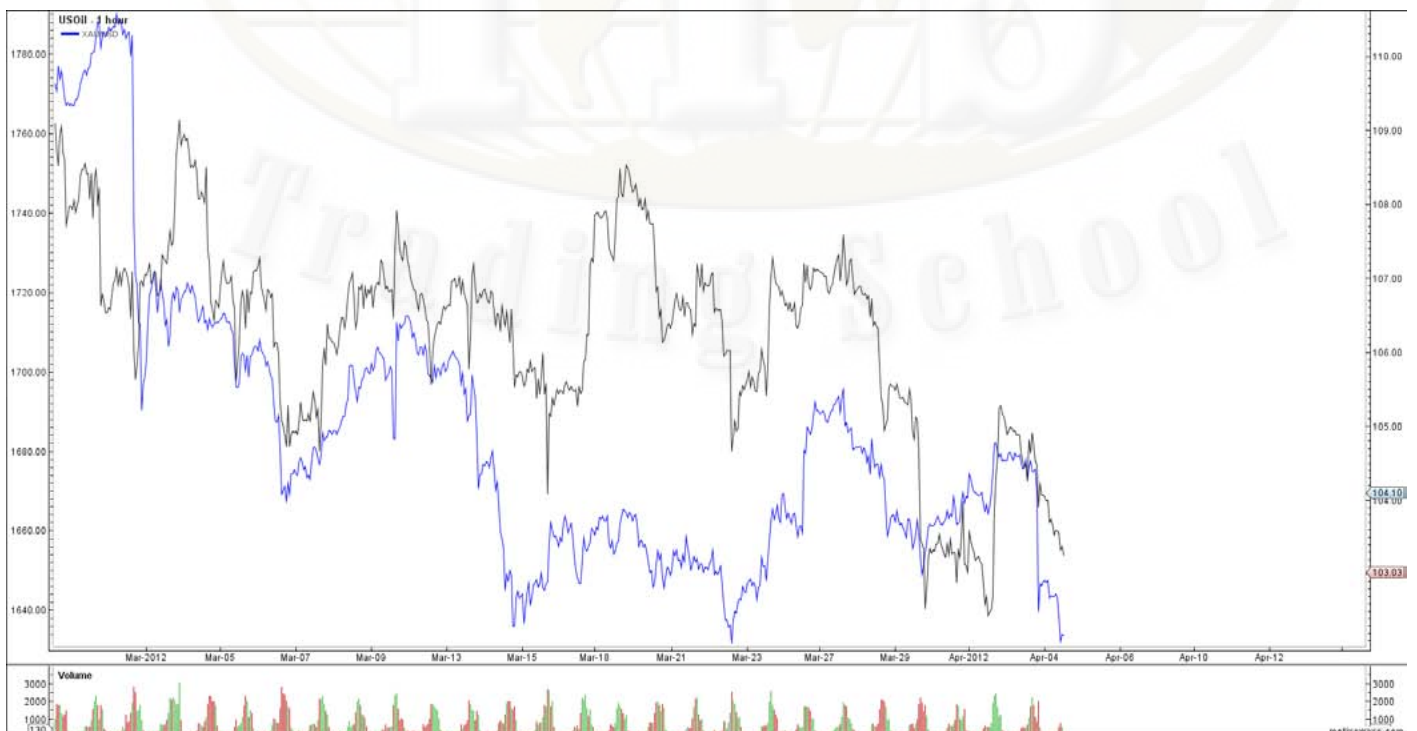
- **AU:** Jutros su izašli podaci za trgovinski bilans koji pokazuje da je Australija zabeležila deficit u februaru od 0,48 milijardi A\$ dok je očekivan bio suficit od 1,12 milijardi. Analitičari su očekivali suficit s obzirom na rast cena sirovina na svetskim berzama a Australijski izvozni aduti su ruda gvožđa i cinka. Iako je ovo drugi mesec za redom u deficitu ovo i nije toliko loša vest s obzirom da je deficit smanjen u odnosu na januarski koji je iznosio 0,97 milijardi. Takođe, objavljen je AIG Services Indeks koji se izračunava na osnovu očekivanja uslužnog sektora a koji je ponovo ispod granične vrednosti od 50 poena i za mart mesec iznosi 47 poena. Primetan je pad u građevinskom sektoru kao i u proizvodnji. Za poteškoće u proizvodnji se krivi jak kurs A\$ u odnosu na ostale valute, što jedino ide u korist rudarskom sektoru kao najvećem izvoznom sektoru. A\$ ostaje interesantan investitorima zbog velike razlike u kamatnoj stopi između Australije i ostalih razvijenih zemalja kao što su SAD, Japan, Velika Britanija pa i EU u kojoj je kamatna stopa 1%. Na jučerašnjem sastanku RBA je ipak odlučila da zadrži kamatnu stopu na visokih 4,25% pa očekujemo smanjenje u narednim narednim mesecima za bar 25 baznih poena. Prema istraživanju australijske banke Westpac, južna australijska pokrajina je već ušla u recesiju i primetan je pad u proizvodnji i potrošnji domaćinstva.
- **JPN:** Velika se polemika pokrenula oko podatka da je količina novca u cirkulaciji naglo opala u odnosu na isti period prošle godine. Jedni smatraju da bi to moglo naterati BoJ da dodatno poveća program olakšica kako bi postigla željeni cilj i pobedila deflaciju. Takođe, veliki broj analitičara koristi taj podatak kako bi shvatili u kom pravcu će se kretati monetarna politika. Činjenica je da je prošle godine u martu Japan pogodio katastrofalni zemljotres praćen cunamijem koji je izazvao veliku štetu japanskoj ekonomiji. Velika količina novca se pojavila u opticaju kao posledica pomoći ugroženim regionima kao i povlačenju sredstava iz inostranstva tako da jučerašnji podatak daje donekle iskrivljenu sliku s obzirom da se Monetary Base objavljuje na godišnjem nivou pa u odnosu na isti period prošle godine sadašnja količina novca izgleda dosta manja. Do kraja nedelje nećemo imati objavu bitnih fundamentalnih pokazatelja za japansku ekonomiju. Japan je objavio da je spreman za dogovor sa Velikom Britanijom o razvoju naoružanja s obzirom da je zbog poteškoća u ekonomiji krajem prošle godine skinuta zabrana sa izvoza oružja. Nikkei indeks je završio sesiju u minusu 2,3%, što predstavlja najveći jednodnevni pad u ovoj godini.

Economic Calendar

Datum	Beograd Vreme	valuta	Uticaj	Vest	Prognoza	Pret.vrednost
Sreda	1:30	AUD	Srednji	AIG Services Index		46,7
4.4.2012	All Day	CNY		Bank Holiday		
	3:30	AUD	Jak	Trade Balance	1,12B	-0,67B
	10:30	GBP	Jak	Services PMI	53,5	53,8
	11:00	EUR	Srednji	Retail Sales m/m	0,1%	0,3%
	12:00	EUR	Srednji	German Factory Orders m/m	1,3%	-2,7%
	13:45	EUR	Jak	Minimum Bid Rate	1,0%	1,0%
	14:00	USD	Srednji	Treasury Sec Geithner Speaks		
	14:15	USD	Jak	ADP Non-Farm Employment Change	209K	216K
	14:30	EUR	Jak	ECB Press Conference		
	16:00	USD	Jak	ISM Non-Manufacturing PMI	56,8	57,3
	16:30	USD	Srednji	Crude Oil Inventories		7,1M

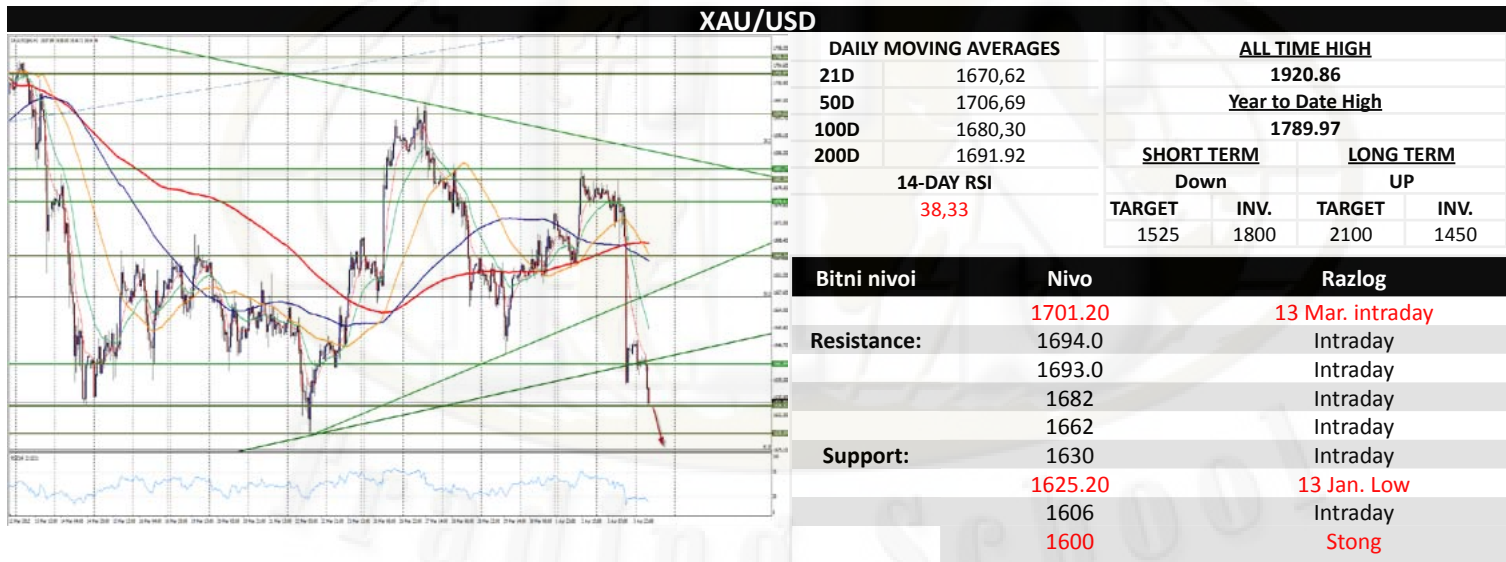
Chart of the day

WTI Oil /XauUsd correlation

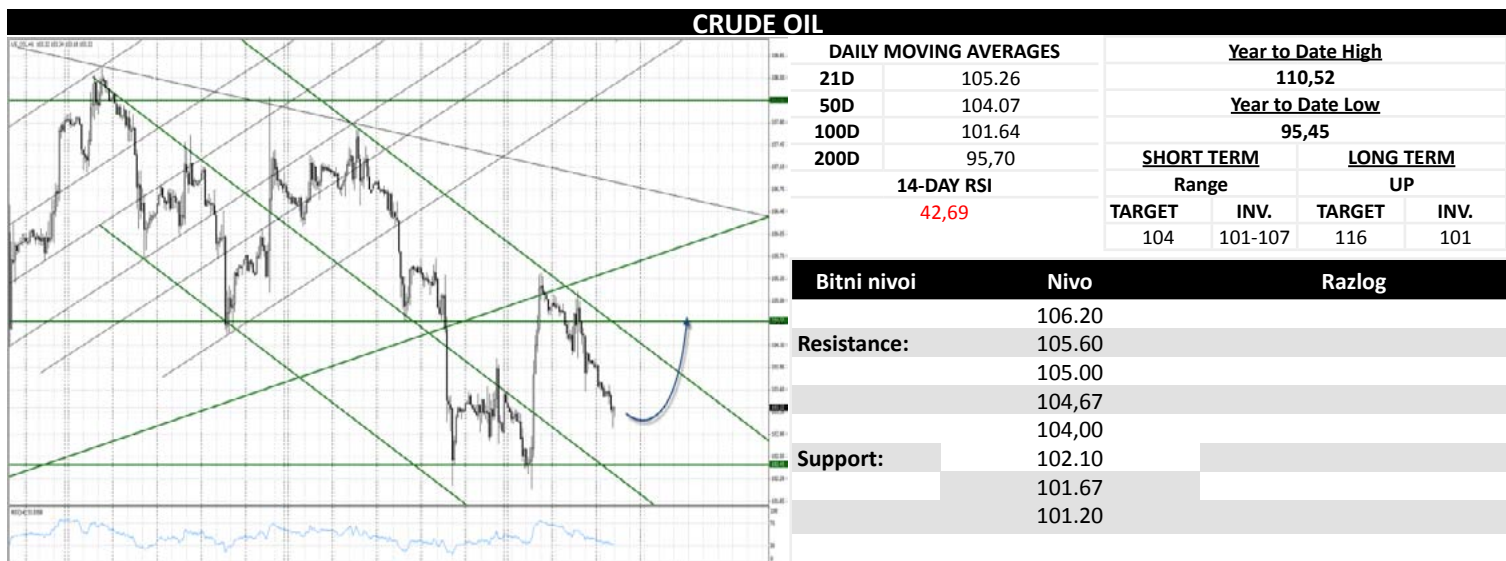


**GOLD and Crude OIL:** Zlato je juče palo gotovo 2% nakon izveštaja sa FOMC sastanka koji je pokazao da su guverneri FED-a manje skloni novim merama kvantitativnih olakšica u skorijoj budućnosti. Očekivanja trejdera su bila upravo suprotna, naročito posle izjava Bernankea od početka prošle nedelje gde je on istakao kako je tržište rada još uvek slabo i da će FED uraditi sve šta treba da bi pomogao, signal za koji su mnogi mislili da je QE3 u najavi.

Takođe je i nafta oslabila na iste vesti posle izveštaja FOMCA. Druga vest koja je uticala na pad nafte došla je iz Saudijske Arabije koja je spremna da i dalje zadrži visok nivo proizvodnje. Izveštaj od prošle nedelje je pokazao da su i zalihe nafte u Sjedinjenim Američkim Državama porasle na 7,8 miliona barela, mnogo više nego što se očekivalo.



Cena zlata je jučerašnjim trgovanjem testirala nivo 1639\$ da bi rano jutros cena testirala i nivo 1629 gde se nalazi intraday pivot. Sledeći nivo na koji treba obratiti pažnju je 1625\$ i njegov proboj bi mogao voditi testu na 1606 i 1600\$. Suprotno ovom scenariju neophodan je proboj nivoa 1654 kako bi cenu videli da uspostavlja balans ka 1670\$.



Cena nafte je nakon testa na 105,30 zonu ušla u fazu konsolidacije da bi ranim trgovanjem u EU sesiji videli test na 103,00. Proboj nivoa 102,43 označiće signal za dalji pad vrednosti ka 101,67 i 101,00, dok je probaj nivoa 105,30 neophodan za dalji rast ka 105,75 i 106,40.

EUR/USD



DAILY MOVING AVERAGES		Year to Date High			
21D	1,3233	1,3484			
50D	1,3202	Year to Date Low			
100D	1,3161	1,2626			
300D	1,3588	SHORT TERM		LONG TERM	
14-DAY RSI		Down		UP	
46,42		TARGET	INV.	TARGET	INV.
		1,2930	1,3245	1,3550	1,2870
Bitni nivoi	Nivo	Razlog			
	1,3376	Intraday			
Resistance:	1,3333	Strong Intraday			
	1,3245	Change in trend lvl.			
	1,3192	13 Mar high			
	1,3180	Intraday			
Support:	1,3130	Strong			
	1,3110	Intraday Strong			
	1,3080	Intraday			
	1,3030	Strong			

Par je uspeo da jučerašnjim trgovanjem na putu ka 1,3130 probije sve bitne nivoe podrške i sada kao prvi nivo ispod cene imamo 1,3150 dok je barijera 1,3100-1,3130. Proboj ove barijere vodiće daljem padu ka 1,3080 i 1,3030. Suprotno ovom scenariju samo proboj zone 1,3275 vratio bi bullish scenario u igru.

GBP/USD



DAILY MOVING AVERAGES		Year to Date High			
21D	1,5847	1,6062			
50D	1,5792	Year to Date Low			
100D	1,5676	1,5233			
200D	1,5845	SHORT TERM		LONG TERM	
14-DAY RSI		Down		UP	
53,08		TARGET	INV.	TARGET	INV.
		1,5500	1,5930	1,6100	1,5400
Bitni nivoi	Nivo	Razlog			
	1,6020	Intraday			
Resistance:	1,5993	EX 2012 High			
	1,5930	Intraday + Weekly trend line			
	1,5905	Intraday			
	1,5880	Intraday			
Support:	1,5850	Intraday			
	1,5805	Intraday			
	1,5770	Change in Trend			
	1,5705	Intraday			

Par je jučerašnjim trgovanjem uspeo da testira nivo 1,5880 koji je od izuzetne važnosti za dalji pad vrednosti ka 1,5801 i 1,5770 koji predstavlja ekstremno jak nivo na ovom paru. Njegov proboj bi vodio daljem padu ka 1,5690 i 1,5620 pa na ovom nivou očekujemo veliki broj bid naloga. Suprotno ovom scenariju samo cena iznad 1,5950 može vratiti bullish scenario.

EUR/GBP



DAILY MOVING AVERAGES		Year to Date High			
21D	0,8339	0,8504			
50D	0,8355	Year to Date Low			
100D	0,8386	0,8220			
200D	0,8561	SHORT TERM		LONG TERM	
14-DAY RSI		Down		Down	
40,15		TARGET	INV.	TARGET	INV.
		0,8230	0,8405	0,8230	0,8600
Bitni nivoi	Nivo	Razlog			
	0,8445	Intraday			
Resistance:	0,8424	14 Mar High			
	0,8400	Intraday			
	0,8350	Intraday			
	0,8340	Intraday			
Support:	0,8296	Intraday high volume			
	0,8277	16 Feb low			
	0,8265	Intraday high volume			
	0,8250	Trend line			

Nakon jučerašnjeg testa na nivo 0,8356 videli smo da je par velikom brzinom pao i testirao rano jutros nivo 0,8290 koji je prekretnica za dalji tok cene. Pad ispod ovog nivoa vodio bi testu na 0,8260 i 0,8250 dok bi u slučaju da se nivo 0,8290 pokaže kao odlična podrška cenu mogli da vidimo ka 0,8330 i dalje ka 0,8360.

EUR/JPY



DAILY MOVING AVERAGES		Year to Date High			
21D	108,89	111,42			
50D	105,74	Year to Date Low			
100D	103,65	97,01			
200D	106,24	SHORT TERM		LONG TERM	
14-DAY RSI		UP		UP	
48,88		TARGET	INV.	TARGET	INV.
		110,30	105,00	117,50	102,00

Bitni nivoi	Nivo	Razlog
	110,30	Intraday Strong
Resistance:	109,92	EX 2012 High
	109,05	Intraday Strong
	108,70	Intraday Strong
	108,50	Intraday Strong
Support:	108,10	Intraday Strong
	107,70	Intraday Strong
	107,30	Intraday Strong
	106,80	Intraday Strong

Nakon testa na 109,70 zonu par je izgubio na vrednosti i videli smo rano jutros test na 108,20 koji predstavlja zonu od bitnog značaja obzirom da proboj ove zone vodi daljem padu ka 107,70, 107,50 i 107,30. Samo proboj nivoa 110,20-30 vraća bullish scenario i cenu bi mogli da vidimo da testira ovogodišnju high cenu.

GBP/JPY



DAILY MOVING AVERAGES		Year to Date High			
21D	130,41	133,47			
50D	126,49	Year to Date low			
100D	123,47	117,27			
200D	123,89	SHORT TERM		LONG TERM	
14-DAY RSI		UP		UP	
54,27		TARGET	INV.	TARGET	INV.
		137,40	126,50	141,00	122,00

Bitni nivoi	Nivo	Razlog
	132,30	Intraday
Resistance:	131,69	EX 2012 High
	131,40	Intraday
	131,03	Intraday
	130,75	Intraday
Support:	130,40	Intraday
	130,10	Intraday
	129,70	Intraday
	129,30	Intraday

Nivo 131,94 se pokazao kao odličan otpor za sada , koji je uticao da cenu vidimo znatno niže ka 130,50 zoni, dok je ekstremno jak nivo na ceni 130,30. Probaj ovog nivoa otvorio bi prostor daljem padu ka 129,80 i 129,20. Suprotno ovo scenariju neophodno je da se probije cena odnosno zona 132,00 kako bi videli test na 132,60-80 i dalje ka 133,10-30.

USD/JPY



DAILY MOVING AVERAGES		Year to Date High			
21D	82,32	84,17			
50D	80,38	Year to Date Low			
100D	78,90	76,01			
200D	78,21	SHORT TERM		LONG TERM	
14-DAY RSI		UP		UP	
51,05		TARGET	INV.	TARGET	INV.
		85,50	81,50	90	78,00

Bitni nivoi	Nivo	Razlog
	83,35	Intraday
Resistance:	83,00	Intraday
	82,85	Intraday
	82,65	Intraday
	82,52	Intraday
Support:	82,05	Intraday
	81,80	Intraday
	81,50	Intraday
	81,25	Intraday

Nakon testa na 81,50 videli smo da je par uspeo da probije i oporavi se do 82,90 zone nakon čega je nivo 82,50 postao jaka podrška, međutim ranim trgovanjem ovaj nivo je opet probijen na suprotnu stranu i sada opet cenu možemo videti niže ka 81,80 dok bi probaj ovog nivoa mogao voditi testu na 81,30. Probaj 83,30 je uspostavljanje ravnoteže i vodiće novi rast ka 84,00.

USD/CHF



DAILY MOVING AVERAGES		Year to Date High	
21D	0,9112	0,9593	
50D	0,9138	Year to Date Low	
100D	0,9235	0,8935	
200D	0,8850	SHORT TERM	LONG TERM
14-DAY RSI		Down	UP
51,86		TARGET	INV.
		0,8980	0,9450
		TARGET	INV.
		1,0000	0,8700

Bitni nivoi	Nivo	Razlog
	0,9330	Intraday
Resistance:	0,9300	Strong
	0,9250	Intraday
	0,9190	13 Mar Low
	0,9170	Intraday
Support:	0,9130	Intraday
	0,9080	Intraday
	0,9030	Intraday
	0,9003	FIBO Strong Res.

Nakon jučerašnjeg proboga nivoa 0,9080 i kasnije testa na 0,9130 sada možemo videti veliku borbu za prevlast, obzirom da probog nivoa 0,9130 vodi rastu ka 0,9205 gde se nalazi ekstremno jak otpor. Probog ovog nivoa mogao bi cenu voditi do novog rasta ka 0,9250. Suprotno ovom scenariju samo probog nivoa 0,9080 vraća bearish scenario kao primarnu strategiju.

AUD/USD



DAILY MOVING AVERAGES		Year to Date High	
21D	1,0489	1,0855	
50D	1,0616	Year to Date Low	
100D	1,0376	1,0144	
200D	1,0391	SHORT TERM	LONG TERM
14-DAY RSI		UP	UP
33,71		TARGET	INV.
		1,0710	1,0205
		TARGET	INV.
		1,1	1,0205

Bitni nivoi	Nivo	Razlog
	1,0401	DMA 200
Resistance:	1,0380	3 Jan High
	1,0330	Intraday
	1,0280	Intraday
	1,0255	Intraday
Support:	1,0225	Intraday
	1,0200	Intraday
	1,0170	Intraday
	1,0133	Intraday

Par je jučerašnjim trgovanjem uspeo da probije 1,03 barijeru i sada smo videli test na nivo od velike važnosti 1,0245. Probog ovog nivoa vodio bi najpre testu na 1,0200 i dalje ka 1,0170 dok je jak otpor na nivou 1,0350.





### Budite korak ispred tržišta!

Pretplatite se na naš premium servis:

- **Profesionalne analize** (Detaljna tehnička analiza u kombinaciji sa Elliott Wave teorijom; fundamentalna analiza bazirana najaktuelnijim svetskim dešavanjima i ekonomskim pokazateljima);
- **Signal servis** (Precizni nivoi za ulazak u pozicije sa stop i profit naložima, njihov aktivni menadžment tokom trejda);

Za informacije o ceni i uslovima pozovite nas na: **+381 11 240 7050** | **+389 2 27 27899** ili pošaljite e-mail na [forex@trading-school.com](mailto:forex@trading-school.com)

**PROService** beta

PROFESSIONAL SERVICES FOR PROFESSIONAL TRADERS



#### UPOZORENJE I OGRANIČENJE ODGOVORNOSTI

Komentari i poruke objavljeni u ovom izveštaju NISU preporuke za trgovanje. Oni se nikada ne mogu smatrati pozivom na trgovanje ili savetima. Ako odlučite da koristite informacije koje se nude ovde za vaše realno pravo trgovanje to je na vaš sopstveni rizik.

Trgovanje na forexu nosi visok stepen rizika i nije pogodno za sve investitore. Pre nego što se odlučite za trgovinu devizama pažljivo treba da razmotrite svoje ciljeve investiranja, nivo iskustva i prihvatanje rizika. Postoji mogućnost da vam se desi gubitak dela ili celokupnog početnog ulaganja i stoga ne bi trebalo investirati novac koji ne možete priuštiti da izgubite. Trebalo bi da budete svesni svih rizika povezanih sa deviznim trgovanjem i da potražite savete od nezavisnih finansijskih savetnika, ako imate bilo kakve nedoumice.

Sva mišljenja, vesti, istraživanja, analize, cena ili druge informacije sadržane u ovom izveštaju, su mišljenja zaposlenih, partnera ili saradnika, dat je kao opšte tržišni komentar u datom vremenu i podložan je promenama i nikako ne predstavljaju savet ulaganja. ITS d.o.o. neće prihvatiti nikakvu odgovornost za bilo kakav gubitak ili štetu koji mogu nastati direktno ili indirektno iz upotrebe ili oslanjanja na takve informacije.

Ni jedan deo ovog izveštaja ne može biti reprezentovan ili distribuiran bez dozvole ITS-a.