

DNEVNA ANALIZA TRŽIŠTA

07.02.2012.



1

Ekonomski kalendar
Pregled tržišta

2

Valutni parovi:
EUR/USD
EUR/GBP
GBP/JPY,
GBP/USD
EUR/JPY
USD/JPY

3

Valutni parovi:
USD/CHF
AUD/USD
EUR/CHF
XAU/USD
Indeksi:
S&P 500

4

Kontakt podaci
Disclaimer

DNEVNA ANALIZA

Utorak, 07. februar 2012.

EKONOMSKI KALENDAR

Datum	Beograd Vreme	Valuta	Uticaj	Vest	Prognoza	Preth.Vrednost
Utorak 7.2.2012	1:01	GBP	Srednji	BRC Retails Sales Monitor y/y		2,2%
	4:30	AUD	Jak	Cash Rate	4%	4,25%
	4:30	AUD	Jak	RBA Rate Statement		
	12:00	EUR	Srednji	German Industrial Production m/m	-0,1%	-0,6%
	16:00	USD	Jak	Fed Chairman Bernanke Testifies		
EVENTS AND AUCTIONS						
	11:10	GR		26wk T-bill auction EUR 1,25 Bn		
	11:30	GB		Auction 1,75% 2017 conventional Gilt GBP 4 Bn		
	17:30	US		4wk T-bill auction USD 36 Bn		
	17:30	US		52wk T-bill auction USD 26 Bn		
	19:00	EU		German Chancellor Merkel to talk on Europe's future		
	19:00	US		3y note auction USD 32 Bn		

Važna napomena:

Za kompletan ekonomski kalendar koji ne obuhvata valute iz opsega koji je predmet praćenja ITS-a molimo Vas da isti pogledate na sledećem linku: <http://www.trading-school.com/pages/forex-ekonomski-kalendar.php>

- **EUR:** Euro je od ponedeljka ubrzao svoje jačanje u odnosu na dolar i do jutros je na nivou od 1.3158. Danas, drugog dana druge nedelje februara treba očekivati dalje napredovanje po izveštajima velikih banaka i njenih analitičara. Od fundamenata treba spomenuti German Industrial Production koji je označen kao srednje jačine i istorijski je uticao na pojačanu volatilnost na starom kontinentu. Očekuje se pozitivno pomeranje vrednosti ove objave od trenutne koja je na vrednosti od minus 0.1 %. Takođe treba spomenuti da neki od najbitnijih zvaničnika kazu da Grcka ne sme i ne može biti proterana iz EU, sto je umanjilo tenziju na starom kontinentu.
- **USD:** Dolar smo videli i od pocetka ove nedelje kako slabi u odnosu na eur, a ovog jutra je u jakom kretanju silaznog trenda i u opsegu je koji je gore naveden u sekciji analize eura. U odnosu na funtu bio je oko vrednosti od 1.5819 što je uvećana vrednost u odnosu na ponedeljak, što nam ukazuje na burnu nedelju gde takođe imamo jake sentimente koji će sigurno uticati na promene u vrednosti dolara u odnosu na najbitnije valute sa kojima se najviše trguje na svetskim berzama. Što se tiče fundamenata treba spomenuti svedočenje predsednika Fed, Bena Bernankia.
- **GBP:** Britanska funta je i dalje u uzlaznom trendu i ovog jutra je u pozitivnom kretanju u odnosu na dolar. Trenutna vrednost je spomenuta u sekciji analize dolara i očekuju se jaka pomeranja. Ovog utorka kao posledica nekih bitnih fundamenata na ostrvu. Od fundamenata na ostrvu nema bitnijih objava, pa je stoga dobro napraviti dobru i kvalitetnu analizu u tehnickom smislu trgovanja. Takođe nemamo znacajnije aukcije u Britaniji, ali ce ih biti do petka pa cemo ih mi stoga blagovremeno najaviti i objasniti u dnevnim izveštajima.
- **CHF:** Danas su izašli podaci za nivo deviznih rezervi SNB-a koji je u januaru opao na 227 milijardi u odnosu na 254 milijarde koliko je iznosio u decembru. Iz toga se može zaključiti da je SNB trošila zalihe dolara kako bi uticala na kurs i intervenisala par puta u toku januara. Danas će vršilac dužnosti guvernera SNB-a gospodin Jordan imati konferenciju za štampu koja je zakazana za 11:45. Trebalo bi obratiti pažnju na spominjanje eventualnog podizanja kursa u odnosu na evro što će sigurno uticati na investitore da požure sa kupovinom evra. Osim toga trebalo bi zaključiti u kom će se pravcu kretati monetarna politika kao odgovor na sve lošiju ekonomsku situaciju u zemlji.

DNEVNA ANALIZA

- **JPY:** Jen je tokom jučerašnjeg trgovanja prvo ojačao u odnosu na evro u iščekivanju dogovora privatnih investitora i predstavnika grčke da bi zatim tokom američke sesije oslabio i kurs ponovo vratio iznad psihološke granice od 100 jena za jedan evro. U odnosu na dolar jen je na približno istom nivou gde je i završio trgovanje u petak kada je dolar ojačao posle dobrih fundamentalnih izveštaja iz Amerike. Posle skoka od 50 pipsa par se stabilizovao oko nivoa 76,50 gde je ponovo ušao u bočni trend. Guverner BoJ Shirakawa je saopštio da se japanska ekonomija nalazi u veoma teškoj situaciji i da će BoJ uraditi sve što je potrebno kako bi održali ekonomski rast. Takođe, iz BoJ je konačno saopšteno da su prodavali jene a kupovali dolare 5 dana uzastopno počevši 31. oktobra zbog čega mi je američki FED zamerio. Nikkei indeks je završio sesiju sa padom od 0,4%.

- **AUD:** Jutros RBA nije snizila kamatnu stopu za 25 baznih poena kako je bilo očekivano. Posle objave vesti A\$ je naglo ojačao u odnosu na dolar preko nivoa 1,0800 i dostigao najviši nivo u poslednjih 6 meseci. U odnosu na evo kurs je na najnižem istorijskom nivou od 1,2155. Usledio izveštaj RBA u vezi sa ekonomskom situacijom u Australiji i adekvatnoj monetarnoj politici koju će s tim u vezi primenjivati. Saopšteno je da su se ipak odlučili da zadrže kamatnu stopu s obzirom na sadašnji nivo inflacije koji će pomoći ukoliko tražnja opadne. Više nije tajna da neki valutni parovi nisu u korelaciji kao što je to ranije bio slučaj, pa smo mogli videti da EUR i NZD nisu ojačali posle odluke već je kurs bio na dnevnom minimumu.

- **GOLD:** Zlato je i ovog ponedeljka, druge nedelje februara, 2012 godine doživelo zanimljiva pomeranja svojih vrednosti na nove nivoe otpora i podrške. Ova roba je i ovaj ponedeljak kao i ovog jutra dostigla nivo od 1723\$ sto predstavlja umanjenje opsega od prosle nedelje. Srebro je kao i uvek budno pratilo kretanje zlata i bilo je u opsegu između vrednosti od 33.87 i 32.52. Takodje nije loše spomenuti i naftu koja je od jutros u opsegu oko 97.72 sto je nivo od prosle jeseni i za koju se prognoziraju vrednosti od 2007.godine kada je imala vrednost od preko 144.20 dolara po barelu. Ovo ce najverovatnije biti rezultat napetih odnosa između Irana i zapada, i moguceg embarga koji se najavljuje u ovom hladnom Februaru za mnoge investitore, kao i celokupne globalne ekonomije.

DNEVNA ANALIZA

EUR-USD




Bitni leveli	Nivo	Razlog
	1,3365	
Resistance:	1,3330	
	1,3270	Intraday level
	1,3205	
	1,3155	
Support:	1,3101	Intraday level
	1,3080	
	1,3050	Intraday level
	1,3030	

Na satnom grafiku možemo primetiti da je par u uzlaznom kretanju sa tendencijom daljeg rasta nakon čega možemo očekivati konsolidaciju.

Današnje ideje za trgovanje:

Kupovina oko 1,3130 sa rizikom do 1,2990 i potencijalom do 1,3190 i 1,3225.

EUR/GBP



Bitni leveli	Nivo	Razlog
	0,8413	
Resistance:	0,8400	
	0,8354	
	0,8338	
	0,8313	
Support:	0,8300	
	0,8280	
	0,2864	
	0,8250	

Na satnom grafiku možemo primetiti da je par u range kretanju sa tendencijom daljeg pada vrednosti ka 0,8200 nakon čega treba očekivati korektivno kretanje ka nivou 0,8300.

Današnje ideje za trgovanje:

Prodaja oko 0,8250 sa rizikom do 0,8280 i potencijalom do 0,8220.

GBP/JPY



Bitni leveli	Nivo	Razlog
	122,95	
Resistance:	122,54	
	122,25	
	121,86	
	121,37	
Support:	120,78	
	120,43	
	120,19	
	120,01	

Nakon što smo na satnom grafiku videli da je prethodno probijena trend linija testirana par je ušao blago uzlazno kretanje sa tendencijom test na nivo 121,20 nakon čega treba očekivati pad vrednosti ka nivou 120,00 i 119,60.

Današnje ideje za trgovanje:

Kupovina oko 121,40 sa rizikom do 121,05 i potencijalom do 121,75 i 121,90.

GBP/USD



Bitni leveli	Nivo	Razlog
	1,5960	DMA 200
Resistance:	1,5925	
	1,5900	
	1,5868	
	1,5825	
Support:	1,5800	Intraday level
	1,5775	
	1,5750	
	1,5700	

Na satnom grafiku vidimo da odličnu podršku valutnom paru pruža SMA 100. Očekujemo konsolidaciju i nakon toga pad vrednosti ka nivou 1,5700 i 1,5620.

Današnje ideje za trgovanje:

Kupovina oko 1,5760 sa rizikom do 1,5710 i potencijalom do 1,5790 i 1,5850.

EUR/JPY



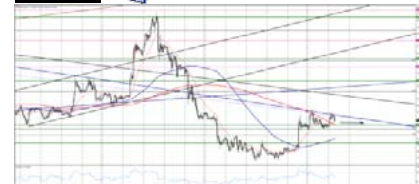
Bitni leveli	Nivo	Razlog
	101,95	
Resistance:	101,60	
	101,33	
	101,04	
	100,85	
Support:	100,62	
	100,37	
	100,01	
	99,80	

Na satnom grafiku vidimo da je par ušao u konsolidaciju oko nivoa 100,60 i nakon testa na ovaj nivo očekujemo dalji pad vrednosti ka 100,00 i dalje ka 99,30.

Današnje ideje za trgovanje:

Kupovina oko 100,10 sa rizikom do 99,60 i potencijalom do 100,60.

USD/JPY



Bitni leveli	Nivo	Razlog
	77,35	
Resistance:	77,21	
	77,05	
	76,91	
	76,74	
Support:	76,60	
	76,55	
	76,42	
	76,20	


Na satnom grafiku vidimo da je nakon testa oko zone 75,50 par testirao SMA 200 i da je trenutno kretanje u bočnom smeru. Očekujemo bočno kretanje sa tendencijom daljeg pada tokom celog dana.

Današnje ideje za trgovanje:

Kupovina oko 77,60 sa rizikom do 77,00 i potencijalom do 78,10

DNEVNA ANALIZA

USD/CHF



Bitni leveli	Nivo	Razlog
	0,9382	
Resistance:	0,9347	
	0,9318	
	0,9250	
	0,9228	
Support:	0,9173	
	0,9137	
	0,9082	
	0,9050	

Na satnom grafiku možemo primetiti da je par uspeo da probije silaznu trend liniju, međutim još uvek nismo videli promenu trenda kretanja i trenutno se nalazimo u konsolidaciji. Nakon test na nivo 0,9300 očekujemo dalji pad vrednosti ka nivou 0,9220 i dalje ka 0,9130.

Današnje ideje za trgovanje:

Prodaja oko 0,9228 sa rizikom do 0,9320 i potencijalom do 0,9205.

AUD/USD



Bitni leveli	Nivo	Razlog
	1,1000	
Resistance:	1,0934	
	1,0900	Intraday level
	1,0845	
	1,0800	
Support:	1,0770	
	1,0730	Intraday level
	1,0700	
	1,0684	

A\$ je na satnom grafiku nastavio da se kreće u uzlaznom trendu i nakon konsolidacije očekujemo pad vrednosti ka nivou 1,06.

Današnje ideje za trgovanje:

Prodaja oko 1,0779 sa rizikom do 1,0740 i potencijalom do 1,0821 i 1,0830.

EUR/CHF



Bitni leveli	Nivo	Razlog
	1,2126	
Resistance:	1,2105	
	1,2087	
	1,2073	Trend Line
	1,2069	
	1,2030	
Support:	1,2000	Floor
	1,1965	
	1,1932	

Par je nastavio da se kreće ka ceni 1,2000 koji predstavlja nivo od velike važnosti za SNB. Očekujemo da par nastavi uz mnogo konsolidacije da se kreće ka ovom nivou, nakon čega možemo videti intervenciju SNB i dizanje vrednosti sve do 1,23.

Današnje ideje za trgovanje:

Prodaja oko 1,2050 sa rizikom do 1,2090 i potencijalom do 1,2010.

XAU/USD



Bitni leveli	Nivo	Razlog
	1739,50	Intraday level
Resistance:	1735,68	
	1731,80	
	1730,00	
	1725,20	
Support:	1720,00	
	1717,00	
	1702,40	
	1693,10	

Na satnom grafiku vidimo da je nakon test blizu jakog otpora u vidu FR 61.8% oko cene 1765\$ cena zlata počela da gubi na vrednosti i da je trenutna podrška SMA 200. Očekujemo dalji pad vrednosti zlata ka nivou 1710\$ nakon čega treba očekivati rast ka vrednosti od 1720\$ i dalje ka 1735\$.

Današnje ideje za trgovanje:

Kupovina oko 1722 sa rizikom do 1715 i potencijalom do 1732 i 1735.



Budite korak ispred tržišta!

Pretplatite se na naš premium servis:

- **Profesionalne analize** (Detaljna tehnička analiza u kombinaciji sa Elliott Wave teorijom; fundamentalna analiza bazirana najaktuelnijim svetskim dešavanjima i ekonomskim pokazateljima);
- **Signal servis** (Precizni nivoi za ulazak u pozicije sa stop i profit naložima, njihov aktivni menadžment tokom trejda);

Za informacije o ceni i uslovima pozovite nas na:  +381 11 301 5392 |  +389 2 27 27899 ili pošaljite e-mail na forex@trading-school.com

TRGUJTE ONAKO KAKO VI TO ŽELITE!

OTVORITE RAČUN I IZABERITE



FIKSNI	VARIJABILNI
-MetaTrader 4 - GTS PRO	-MetaTrader 4 - VT Trader 2 - ForexTrader PRO

SPREAD

UPOZORENJE I OGRANIČENJE ODGOVORNOSTI

Komentari i poruke objavljeni u ovom izveštaju NISU preporuke za trgovanje. Oni se nikada ne mogu smatrati pozivom na trgovanje ili savetima.

Ako odlučite da koristite informacije koje se nude ovde za vaše realno pravo trgovanje to je na vaš sopstveni rizik.

Trgovanje na forexu nosi visok stepen rizika i nije pogodno za sve investitore. Pre nego što se odlučite za trgovinu devizama pažljivo treba da razmotrite svoje ciljeve investiranja, nivo iskustva i prihvatanje rizika. Postoji mogućnost da vam se desi gubitak dela ili celokupnog početnog ulaganja i stoga ne bi trebalo investirati novac koji ne možete priuštiti da izgubite. Trebalo bi da budete svesni svih rizika povezanih sa deviznim trgovanjem i da potražite savete od nezavisnih finansijskih savetnika, ako imate bilo kakve nedoumice.

Sva mišljenja, vesti, istraživanja, analize, cena ili druge informacije sadržane u ovom izveštaju, su mišljenja zaposlenih, partnera ili saradnika, dat je kao opšte tržišni komentar u datom vremenu i podložen je promenama i nikako ne predstavljaju savet ulaganja. ITS d.o.o. neće prihvatiti nikakvu odgovornost za bilo kakav gubitak ili štetu koji mogu nastati direktno ili indirektno iz upotrebe ili oslanjanja na takve informacije.

Ni jedan deo ovog izveštaja ne može biti reprezentovan ili distribuiran bez dozvole ITS-a.