

DNEVNA ANALIZA TRŽIŠTA

09.02.2012.



1

Ekonomski kalendar
Pregled tržišta

2

Valutni parovi:
EUR/USD
EUR/GBP
GBP/JPY,
GBP/USD
EUR/JPY
USD/JPY

3

Valutni parovi:
USD/CHF
AUD/USD
EUR/CHF
XAU/USD
Indeksi:
S&P 500

4

Kontakt podaci
Disclaimer

DNEVNA ANALIZA
Četvrtak, 09. februar 2012.

EKONOMSKI KALENDAR

Datum	Beograd Vreme	Valuta	Uticaoj	Vest	Prognoza	Preth.Vrednost
Četvrtak	13:00	GBP	Jak	Asset Purchase Facility	325B	275B
9.2.2012	13:00	GBP	Jak	Official Bank Rate	0,5%	0,5%
	Tentative	GBP	Jak	MPC Rate Statment		
	13:45	EUR	Jak	Minimum Bid Rate	1%	1%
	14:30	EUR	Jak	ECB Press Conference		
	14:30	USD	Jak	Unemployment Claims	369K	367K
	16:00	GBP	Srednji	NIESR GDP Estimate		0,1%
Events and Auction						
	17:00	US		30y TIPS auction announcement USD 9 Bn		
	18:00	EU		Eurogroupe meeting		
	19:00	US		30y Bond auction USD 16 Bn		

Važna napomena:

Za kompletan ekonomski kalendar koji ne obuhvata valute iz opsega koji je predmet praćenja ITS-a molimo Vas da isti pogledate na sledećem linku: <http://www.trading-school.com/pages/forex-ekonomski-kalendar.php>

- **EUR:** Valuta Evropske unije je juče ušla u takozvano bočno kretanje uzlaznog trenda, primarno prouzrokovano izjavom Grčkih zvaničnika da se dogovor oko investicija neće realizovati do sledeće nedelje. Od jutros je lagano počeo da jača u odnosu na nestabilni dolar i trenutno je oko 1.3290 nivoa. Što se tiče fundamenata treba spomenuti Minimum Bid Rate koji je označen kao objava jakog intenziteta. Sa druge strane od aukcija nemamo neke bitnije koje bih trebalo spomenuti za ovaj četvrtak.
- **USD:** Dolar je od jutros opet oslabio u odnosu na euro i trenutno je na vrednostima gore navedenim u sekciji eura i njegove analize. Od fundamenata treba spomenuti Unemployment claims koji je takodje označen kao objava jakog intenziteta, kao i uticaja na pojačanu volatilnost u njenim vrednostima. Od aukcija takodje nemamo informacije o jakim prodajama aukcija, pa se zato treba fokusirati na tehničku analizu i biti pripremljen za jaka pomeranja uoči objave gore navedenog fundamena.
- **GBP:** Britanska funta je i juče i danas imala jako zanimljiva pomeranja što nam nagoveštava zanimljiva kretanja do kraja ove uzbuđljive nedelje februara 2012. U odnosu na dolar je usporila svoje slabljenje i trenutno je u bočnom kretanju silaznog trenda, koji je otpočeo sredinom decembra 2011. Od jutros je na vrednostima oko 1.5851 što je i prosečni nivo od početka ove godine. Od fundamenata treba spomenuti sledeće, Manufacturing Production, Asset purchase facility, Official Bank rate i MPC rate statement, koji svi imaju jak uticaj na volatilnost funte. S toga treba očekivati jaka pomeranja na trzistima kapitala u jakom kratkom intervalu nakon objava koje su zakazane za prepodne i časove pred otvaranje američkog trgovanja u 14 30.
- **CHF:** Franak je juče i danas kao i mnoge valute doživeo usporavanje svoje volatilnosti, kao posledica i dalje nerešenih pitanja vezanih za izbacivanje Grčke iz dužničke krize. Od danas je u odnosu na dolar u bočnom kretanju silaznog trenda i na vrednosti je oko 0.9108. Od fundamena imamo SECO Consumer Climate koji je markiran kao objava srednjeg intenziteta i uticaja na pomeranja valute Švajcarske.
- **JPY:** Japanska valuta je osetna oslabila u odnosu na euro u ovoj nedelji, a od ovog jutra je bočnom kretanju opadajućeg trenda. I vrednost joj je oko 99.63. Od fundamena smo imali nekoliko objava koje su najslabijeg uticaja pa ih nećemo konkretno spominjati niti objašnjavati, jer istorijski nisu imale jače uticaje na volatilnost jena. Od aukcija takodje nemamo jače prodaje pa se treba fokusirati na tehnički aspekt analize kretanja trzista kapitala.

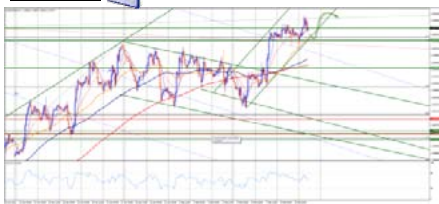


DNEVNA ANALIZA

- **AUD:** Australijski dolar je i od ovog jutra u jako zanimljivom kretanju u odnosu na dolar američki. Možemo slobodno reći da se valuta nalazi u bočnom kretanju opadajućeg trenda. Vrednost od 1.0800 je vrednost koja je presudna za dalje kretanje ovog para. Od fundamenata nema najava za danas kao i za aukcije pa je stoga potrebno prebaciti fokus na tehničku analizu
- **GOLD:** Zlato je juče i danas nastavilo da varira u opsegu između 1725 i 1739.20. Za danas se može očekivati dalja napredovanja ove berzanske robe, kao rezultat velike nepoverljivosti investitora u odnosu na dolar koji je u negativnoj korelaciji za zlatom. Uvek treba imati na umu činjenicu da što je veći pesimizam na tržištima novca, to se investitori sve više priklanjaju kupovini zlata, što kao posledicu ima krizu svetskih ekonomija kao što je i slučaj u ovoj sumornoj i teškoj 2012. godini.

DNEVNA ANALIZA

EUR-USD



Bitni leveli	Nivo	Razlog
	1,3480	
Resistance:	1,3429	
	1,3395	Intraday level
	1,3365	
	1,3330	
Support:	1,3270	Intraday level
	1,3205	
	1,3155	
	1,3101	Intraday level

Na satnom grafiku nakon probijanja bitnog nivoa 1,3240 vidimo da je par ušao u konsolidaciju pred odluku ECB o kamatnoj stopi. Treba očekivati test na 1,3240 i niže ka 1,3200 pa novi rast vrednosti EUR-a.

Današnje ideje za trgovanje:

Kupovina oko 1,3200 sa rizikom do 1,3160 i potencijalom do 1,3290 i 1,3335.

EUR/GBP



Bitni leveli	Nivo	Razlog
	0,8450	
Resistance:	0,8425	
	0,8413	
	0,8400	
	0,8385	
Support:	0,8354	
	0,8338	
	0,8313	
	0,8300	

Na satnom grafiku možemo primetiti da je jučerašnjim trgovanjem par bez većih problema probio SMA 100 i 200 i vidimo da je cena testirala nivo 0,8400, nakon čega očekujemo dalji pad vrednosti ka 0,8350 i 0,8320.

Današnje ideje za trgovanje:

Prodaja oko 0,8380 sa rizikom do 0,08415 i potencijalom do 0,8320.

GBP/JPY



Bitni leveli	Nivo	Razlog
	123,60	
Resistance:	123,20	
	122,95	
	122,54	
	122,25	
Support:	121,86	
	121,37	
	120,78	
	120,43	

Na satnom grafiku vidimo da odličnu podršku daljem kretanju para u uzlaznom trendu daje SMA 100 i vidimo da je par uspeo da testira nivo 122,80. Nakon konsolidacije oko nivoa 121,60, očekujemo dalji rast vrednosti GBP ka nivou 123,00 i dalje ka 123,30.

Današnje ideje za trgovanje:

Kupovina oko 121,70 sa rizikom do 121,30 i potencijalom do 122,75 i 123,15.

GBP/USD



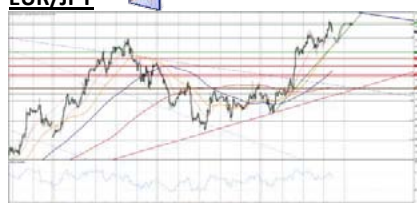
Bitni leveli	Nivo	Razlog
	1,6000	
Resistance:	1,5960	
	1,5925	
	1,5900	
	1,5868	
Support:	1,5825	
	1,5800	Intraday level
	1,5775	
	1,5750	

Na satnom grafiku i dalje možemo primetiti da je SMA 200 izuzetna podrška daljem padu, pa očekujemo da nakon blage konsolidacije par vidimo kako testira nivo 1,6.

Današnje ideje za trgovanje:

Kupovina oko 1,5815 sa rizikom do 1,5760 i potencijalom do 1,5890 i 1,5980.

EUR/JPY



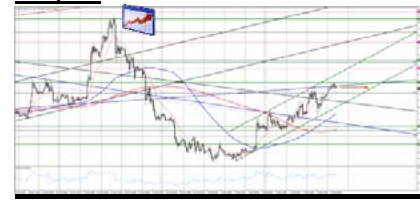
Bitni leveli	Nivo	Razlog
	104,15	
Resistance:	103,90	
	103,40	
	102,95	
	102,68	
Support:	102,30	
	101,95	
	101,60	
	101,33	

Nakon probijanja nivoa 102,20 vidimo daje par nastavio da se kreće u uzlaznom trendu i da je uspeo da testira nivo 102,70, nakon čega treba očekivati konsolidaciju oko nivoa 102,30 i novi rast vrednosti EUR-a ka 103,30 i dalje ka 103,85.

Današnje ideje za trgovanje:

Kupovina oko 102,20 sa rizikom do 101,80 i potencijalom do 103,30.

USD/JPY



Bitni leveli	Nivo	Razlog
	77,78	
Resistance:	77,68	
	77,50	
	77,35	
	77,21	
Support:	77,05	
	76,91	
	76,74	
	76,60	

Dolar nastavlja da se kreće u uzlaznom trendu u odnosu na jen, i vidimo da je cena testirala jako bitan nivo 77,23. Očekujemo bočno kretanje.

DNEVNA ANALIZA

USD/CHF 



Bitni leveli	Nivo	Razlog
	0,9318	
Resistance:	0,9250	
	0,9228	
	0,9173	
	0,9137	
Support:	0,9082	
	0,9050	
	0,9015	
	0,8980	

Primećujemo da se par i dalje nalazi u silaznom trendu i da je nakon probijanja nivoa 0,9120 otvoren prostor za dalji pad vrednosti ka 0,9080 i 0,9020. Nakon konsolidacije očekujemo test na nivo 0,9020.

Današnje ideje za trgovanje:

Prodaja oko 0,9130 sa rizikom do 0,9160 i potencijalom do 0,9040.

AUD/USD 



Bitni leveli	Nivo	Razlog
	1,1030	
Resistance:	1,1000	
	1,0934	
	1,0900	Intraday level
	1,0845	
Support:	1,0800	
	1,0770	
	1,0730	Intraday level
	1,0700	

Ana satnom grafiku možemo primetiti da je par i dalje u uzlaznom kretanju i da mu odlični podršku pruža SMA 100. Očekujemo nakon blage konsolidacije dalji rast vrednosti ka 1,0900.

Današnje ideje za trgovanje:

Kupovina oko 1,0779 sa rizikom do 1,0740 i potencijalom do 1,0850 i 1,0890.

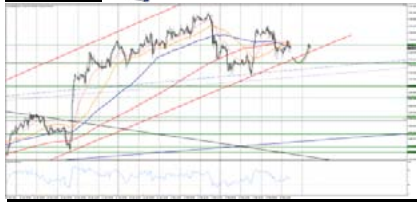
EUR/CHF 



Bitni leveli	Nivo	Razlog
	1,2230	
Resistance:	1,2200	
	1,2155	
	1,2126	
	1,2100	
	1,2087	
Support:	1,2073	
	1,2069	
	1,2030	

Nakon što smo videli test na jako bitan nivo 1,2126 par se usmerio opet ka nivou 1,21 i očekujemo da se trenutno kretanje ograniči oko ovog nivoa.

XAU/USD 



Bitni leveli	Nivo	Razlog
	1762,00	
Resistance:	1751,00	
	1742,00	
	1739,50	Intraday level
	1735,68	
Support:	1731,80	
	1730,00	
	1725,20	
	1720,00	

Na satnom grafiku vidimo da je nakon testa na uzlaznu trend liniju cena zlata opet dostigla vrednost od oko 1750\$. Nakon testa i blagog probijanja trend linije očekujemo novi rast vrednosti zlata ka nivou 1760\$.

Današnje ideje za trgovanje:



Kupovina oko 1720 sa rizikom do 1715 i potencijalom do 1732 i 1735.



Budite korak ispred tržišta!

Pretplatite se na naš premium servis:

- **Profesionalne analize** (Detaljna tehnička analiza u kombinaciji sa Elliott Wave teorijom; fundamentalna analiza bazirana najaktuelnijim svetskim dešavanjima i ekonomskim pokazateljima);
- **Signal servis** (Precizni nivoi za ulazak u pozicije sa stop i profit naložima, njihov aktivni menadžment tokom trejda);

Za informacije o ceni i uslovima pozovite nas na:  +381 11 301 5392 |  +389 2 27 27899 ili pošaljite e-mail na forex@trading-school.com

TRGUJTE ONAKO KAKO VI TO ŽELITE!

OTVORITE RAČUN I IZABERITE



<p>FIKSNI</p> <p>-MetaTrader 4 - GTS PRO</p>	<p>VARIJABILNI</p> <p>-MetaTrader 4 - VT Trader 2 - ForexTrader PRO</p>
<p>SPREAD</p>	

UPOZORENJE I OGRANIČENJE ODGOVORNOSTI

Komentari i poruke objavljeni u ovom izveštaju NISU preporuke za trgovanje. Oni se nikada ne mogu smatrati pozivom na trgovanje ili savetima.

Ako odlučite da koristite informacije koje se nude ovde za vaše realno pravo trgovanje to je na vaš sopstveni rizik.

Trgovanje na forexu nosi visok stepen rizika i nije pogodno za sve investitore. Pre nego što se odlučite za trgovinu devizama pažljivo treba da razmotrite svoje ciljeve investiranja, nivo iskustva i prihvatanje rizika. Postoji mogućnost da vam se desi gubitak dela ili celokupnog početnog ulaganja i stoga ne bi trebalo investirati novac koji ne možete priuštiti da izgubite. Trebalo bi da budete svesni svih rizika povezanih sa deviznim trgovanjem i da potražite savete od nezavisnih finansijskih savetnika, ako imate bilo kakve nedoumice.

Sva mišljenja, vesti, istraživanja, analize, cena ili druge informacije sadržane u ovom izveštaju, su mišljenja zaposlenih, partnera ili saradnika, dat je kao opšte tržišni komentar u datom vremenu i podložan je promenama i nikako ne predstavljaju savet ulaganja. ITS d.o.o. neće prihvatiti nikakvu odgovornost za bilo kakav gubitak ili štetu koji mogu nastati direktno ili indirektno iz upotrebe ili oslanjanja na takve informacije.

Ni jedan deo ovog izveštaja ne može biti reprezentovan ili distribuiran bez dozvole ITS-a.