

# DNEVNA ANALIZA TRŽIŠTA

10.02.2012.



**1**

**Ekonomski kalendar**  
**Pregled tržišta**

**2**

Valutni parovi:  
EUR/USD  
EUR/GBP  
GBP/JPY,  
GBP/USD  
EUR/JPY  
USD/JPY

**3**

Valutni parovi:  
USD/CHF  
AUD/USD  
EUR/CHF  
XAU/USD  
Indeksi:  
S&P 500

**4**

**Kontakt podaci**  
**Disclaimer**

## DNEVNA ANALIZA

**Petak, 10. februar 2012.**

### EKONOMSKI KALENDAR

Datum	Beograd Vreme	Valuta	Uticaj	Vest	Prognoza	Preth.Vrednost
Petak 10.2.2012	10:30	GBP	Jak	PPI Input m-m	0,4%	-0,6%
	14:30	USD	Jak	Trade Balance	-48,1B	-47,8B
	15:55	USD	Jak	Prelim UoM Consumer Sentimetn	74,4	75,0
	18:30	USD	Jak	Fed Chairman Bernanke Speaks		
	18:50	USD	Srednji	FOMC Member Pinalto Speaks		
	20:00	USD	Srednji	Federal Budget Balance	-58,5B	-86,0B
<b>Events and Auction</b>						
	12:00	GB		182-day T-bill auction GBP 1,5Bn		
	12:00	GB		28-day T-bill auction GBP 0,5Bn		
	12:00	GB		91-day T-bill auction GBP 1,5 Bn		

#### **Važna napomena:**

Za kompletan ekonomski kalendar koji ne obuhvata valute iz opsega koji je predmet praćenja ITS-a molimo Vas da isti pogledate na sledećem linku: <http://www.trading-school.com/pages/forex-ekonomski-kalendar.php>

- **EUR:** Eur je jučerašnjim trgovanjem nastavio da se kreće u donosu na glavne konkurente sa tendencijom daljeg rasta. Od jučerašnjih događaja treba izdvojiti najpre konferenciju i doluku o kamatnoj stopi od strane ECB. ECB je zadržala ne promenjenu kamatnu stopu kako se i očekivalo, međutim ono što zabrinjava i što može doneti novi pritisak ne zonu evra jeste LTRO koji je zakazan za 29.februar a prema očekivanju procenjuje se da će evropske banke izaći sa tražnjom od oko 1 trilion eura, što investitori neće primiti sa velikim optimizmom obzirom da tolika tražnja ukazuje na povećane probleme u zoni evra obzirom da je prvi LTRO iznosio oko 500 milijardi. Predsednik ECB Mario Dragi takođe je napomenuo da će inflacija u zoni evra ostati oko 2% u narednih nekoliko meseci, a da bi nakon toga trebalo da bude ispod 2%. Tokom dana ta aktuelna je bila i priča oko Grčke dužničke krize. Naime prema izjavama zvaničnika, Grčka je uspela da postigne dogovor sa ECB i IMF-om oko uslova i plana za isplatu druge tranše pomoći ovoj zemlji, međutim ono što i dalje zabrinjava jeste problem oko dogovora sa privatnim kreditorima koji još uvek nije postignut i koji se po novim navodima očekuje krajem sledeće nedelje. Takođe se očekuje da Grčki parlament ne odbije nove mere štednje, jer u suprotnom isplata druge tranše može doći u pitanje, a pretpostavka je da isplata druge tranše pomoći definitivno Grčku vraća na pravi put izlaska iz krize.
- **USD:** Dolar je jučerašnjim trgovanjem nastavio da slabi u odnosu na konkurente sve do objave izveštaja za Unemployment Claims koji je ukazao da se u odnosu na prošlu nedelju manji broj ljudi prijavio na osiguranje od nezaposlenosti. Međutim u iščekivanju situacije u zoni evra i potencijalnog rešenja Grčke dužničke krize dolar će u narednom periodu ostati pod pritiskom. Od današnjih fundamentalnih pokazatelja očekuje nas izveštaj Trade Balance u 14:30 gde se očekuje novo povećanje deficita na 48,1B, dok nešto kasnije u 15:55 imamo izveštaj za Prelim UoM Consumer Sentiment gde se nakon odličnog izveštaja od 75,0 poena očekuje pad vrednosti na 74,4. Za slučaj objave lošijih nego očekivanih fundamentalnih pokazatelja treba očekivati novo slabljenje dolara.
- **GBP:** Funta je u odnosu na glavne konkurente nastavila da se kreće promenljivo, pa smo tako videli da je u odnosu na dolar usled MPC sastanka ojačala dok je nešto kasnija vrednost bila izuzetno malo promenljiva u odnosu na početak dana. Što se tiče situacije u odnosu na EUR, funta je znatno oslabila pa smo i jučerašnjim trgovanjem videli da je ovaj par uspeo da se približi nivou 0,8400. Što se tiče sastanka BOE, nismo videli promenu kamatne stope, međutim ono što je od velike važnosti jeste njihov program QE koji je proširen za 50 milijardi sa 275 na 325 milijardi. Ovaka potez investitori su shvatili mešovito, pa smo videli u prvi mah jačanje dok smo nešto kasnije bili svedoci stabilizacije u odnosu na dolar, obzirom da proširenje programa samo navodi na razmišljanje da Britaniji koja ima privredni rast od 0,5% ne cvetaju ruže, i da se duboko nalaze u recesiji na koju kreditne agencije i dalje ne obraćaju pažnju. Što se tiče aukcija na ostrvu, imamo nekoliko koje mogu pozitivno uticati na GBP. U 12:00 videćemo izveštaje za mesečne, tromesečne i šestomesečne aukcije sve ukpne vrednosti od 3,5 milijardi.

**DNEVNA ANALIZA**

- **CHF:** Najvažnija vest danas je objava CPI indeksa koji je pao niže nego što je bilo očekivano i pokazuje pad maloprodajnih cena u Švajcarskoj od 0,4% u odnosu na prošli mesec. Ovo je četvrti mesec za redom da je CPI u negativnoj teritoriji što nas uverava da je ekonomija u deflaciji pa uskoro možemo očekivati konkretne poteze SNB-a u vezi sa monetarnom politikom kako bi poboljšala ekonomsku situaciju u zemlji. To se pre svega odnosi na podizanje kursa u odnosu na evro na 1,25 ili čak na 1,30 kako bi švajcarska roba postala konkurentnija na stranom tržištu. Na godišnjem nivou CPI je pao za 0,8%. Inače, frank nastavlja bočno kretanje u uskom opsegu u odnosu na dolar i evro.
  
- **JPY:** Japanski premijer Noda je izjavio da će se ubuduće češće sastajati sa predstavnicima BoJ kako bi centralna banka mogla da sprovede odlučne mere u vezi sa monetarnom politikom u pravom trenutku. Takođe, japanski ministar finansija je u odvojenom obraćanju novinarima rekao da neće oklevati da izvrši FX intervenciju kako bi sprečio špekulaciju. Prema proceni ekonomskih analitičara Japan će zabeležiti pad GDP-a od 1,6% u poslednjem kvartalu 2011. godine. To će biti četvrti od pet poslednjih kvartala da je japanska ekonomija u kontrakciji. Jen je tokom azijske sesije ojačao u odnosu na konkurente. Nikkei indeks je završio sesiju u minusu od 0,6%.
  
- **AUD:** Jutros je objavljen izveštaj RBA sa sastanka od početka nedelje. Iz izveštaja se može videti da je RBA smanjila svoja očekivanja u vezi sa rastom ekonomije na opšte iznenađenje mnogih s obzirom na odluku da se kamata zadrži na istom nivou od 4,25%. Još jedna loša vest po A\$ je bila objava kineskog trgovinskog izveštaja koji navodi veliki pad u uvozu gvozdene rude što ima veoma jak uticaj australijsku valutu. Posle objave vesti i tokom cele azijske sesije A\$ je gubio na vrednosti u odnosu na dolar i pao ispod nivoa od 1,0700. Zlato je takođe izgubilo na vrednosti što je odatno stvorilo pritisak na A\$ s obzirom da je Australija najveći izvoznik ovog plemenitog metala.
  
- **GOLD:** Zlato je juče popodne kao i ovog jutra znatno oslabilo u odnosu na euro i dolar, kao posledica pozitivnih objava vezanih za Grčku i njihovog koncenzusa sa političarima vezano za rešavanje dužničke krize. Ostalo je još samo da vidimo ishod pregovora sa privatnim investitorima, što će diktirati dalje kretanje eura koji je ojačao na svim frontovima od početka ove nedelje. Zlato je danas na 1715 dolara po unci što ujedno i predstavlja nivo od januar 2012. Treba očekivati i dalji pad sledeće nedelje ukoliko se Grčki investitori dogovore oko daljih investiranja u ekonomiju.

**DNEVNA ANALIZA**

**EUR-USD**



Bitni leveli	Nivo	Razlog
	1,3480	
Resistance:	1,3429	
	1,3395	Intraday level
	1,3365	
	1,3330	
Support:	1,3270	Intraday level
	1,3205	
	1,3155	
	1,3101	Intraday level

Na satnom grafiku vidimo da je par ušao u bočni trend. Pre nastavka rasta očekujemo da se par testira nivo oko 1,3200.

**Današnje ideje za trgovanje:**

**Kupovina oko 1,3200 sa rizikom do 1,3160 i potencijalom do 1,3290 i 1,3335.**

**EUR/GBP**



Bitni leveli	Nivo	Razlog
	0,8475	
Resistance:	0,8450	
	0,8425	
	0,8413	
	0,8400	
Support:	0,8385	
	0,8354	
	0,8338	
	0,8313	

Danas možemo očekivati da par testira uzlaznu trend liniju koju je formirao na satnom grafikonu. Očekujemo odbijanje oko nivoa 0,8375.

**Današnje ideje za trgovanje:**

**Kupovina oko 0,8360 sa rizikom do 0,8340 i potencijalom do 0,8410.**

**GBP/JPY**




Bitni leveli	Nivo	Razlog
	124,05	
Resistance:	123,95	
	123,60	
	123,20	
	122,95	
Support:	122,54	
	122,25	
	121,86	
	121,37	

Na satnom grafiku vidimo da se par kreće oko gornje linije uzlaznog kanala pa očekujemo odbijanje i spuštanje donju liniju kanala posle testa nivoa 122,90.

**Današnje ideje za trgovanje:**

**Prodaja oko 123,00 sa rizikom do 123,30 i potencijalom do 122,30.**

**GBP/USD**



Bitni leveli	Nivo	Razlog
	1,5960	
Resistance:	1,5925	
	1,5900	
	1,5868	
	1,5825	
Support:	1,5800	Intraday level
	1,5775	
	1,5750	
	1,5705	

Na satnom grafiku vidimo da je par probio liniju otpora u obliku SMA 200. Posle testa iste oko nivoa očekujemo dalji pad.

**Današnje ideje za trgovanje:**

**Prodaja oko 1,5815 sa rizikom do 1,5845 i potencijalom do 1,5710.**

**EUR/JPY**



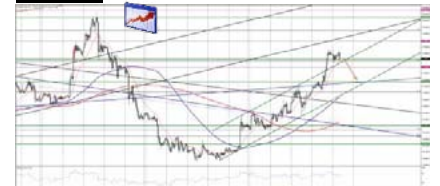
Bitni leveli	Nivo	Razlog
	104,35	
Resistance:	104,15	
	103,90	
	103,40	
	102,95	
Support:	102,68	
	102,30	
	101,95	
	101,60	

Vidimo da je par uspeo da probije silaznu trend liniju koju je formirao na dnevnom grafikonu. Mislimo da je to bilo samo kratkoročno probijanje trend linije i da će se kurs okrenuti ka dole.

**Današnje ideje za trgovanje:**

**Prodaja oko 103,10 sa rizikom do 103,40 i potencijalom do 102,50.**

**USD/JPY**



Bitni leveli	Nivo	Razlog
	78,75	High Important
Resistance:	78,30	
	78,00	
	77,78	
	77,68	
Support	77,50	
	77,35	
	77,21	
	77,05	

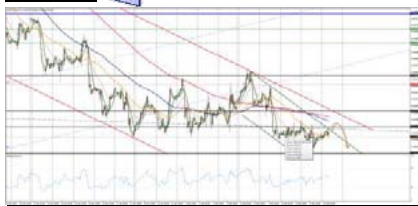
Na satnom grafikonu vidimo da je par formirao figuru Double top koja nam ukazuje na mogući okret trenda.

**Današnje ideje za trgovanje:**

**Prodaja oko 77,60 sa rizikom do 77,80 i potencijalom do 77,20.**

**DNEVNA ANALIZA**

**USD/CHF** 



Bitni leveli	Nivo	Razlog
	0,9318	
Resistance:	0,9250	
	0,9228	
	0,9173	
	0,9137	
Support:	0,9082	
	0,9050	
	0,9015	
	0,8980	

Primećujemo da se par približio silaznoj trend liniji od koje očekujemo odbijanje.

**Današnje ideje za trgovanje:**

**Prodaja oko 0,9130 sa rizikom do 0,9160 i potencijalom do 0,9040.**

**AUD/USD** 



Bitni leveli	Nivo	Razlog
	1,0845	
Resistance:	1,0800	
	1,0770	
	1,0730	Intraday level
	1,0700	
Support:	1,0680	
	1,0630	
	1,0572	Intraday level
	1,0508	

Možemo primetiti da je par probio uzlaznu trend liniju i krenuo da testira nivo 1,0620 posle čega možemo očekivati odbijanje.

**Današnje ideje za trgovanje:**

**Kupovina oko 1,0620 sa rizikom do 1,0590 i potencijalom do 1,0690.**

**EUR/CHF** 



Bitni leveli	Nivo	Razlog
	1,2230	
Resistance:	1,2200	
	1,2155	
	1,2126	
	1,2100	
	1,2087	
Support:	1,2073	
	1,2069	
	1,2030	

Nakon što smo videli test na jako bitan nivo 1,2126 par se usmerio opet ka nivou 1,21 i očekujemo nastavak bočnog kretanja oko tog nivoa.

**XAU/USD** 



Bitni leveli	Nivo	Razlog
	1739,50	Intraday level
Resistance:	1735,68	
	1731,80	
	1730,00	
	1725,20	
Support:	1720,42	
	1706,00	
	1702,24	
	1693,07	

Na satnom grafiku da je par probio uzlaznu trend liniju pa možemo očekivati pad sve do nivoa 1702.

**Današnje ideje za trgovanje:**

**Kupovina oko 1702 sa rizikom do 1695 i potencijalom do 1723 i 1735.**



### Budite korak ispred tržišta!

Pretplatite se na naš premium servis:

- **Profesionalne analize** (Detaljna tehnička analiza u kombinaciji sa Elliott Wave teorijom; fundamentalna analiza bazirana najaktuelnijim svetskim dešavanjima i ekonomskim pokazateljima);
- **Signal servis** (Precizni nivoi za ulazak u pozicije sa stop i profit naložima, njihov aktivni menadžment tokom trejda);

Za informacije o ceni i uslovima pozovite nas na:  +381 11 301 5392 |  +389 2 27 27899 ili pošaljite e-mail na [forex@trading-school.com](mailto:forex@trading-school.com)

TRGUJTE ONAKO KAKO VI TO ŽELITE!

**OTVORITE RAČUN I IZABERITE**



<b>FIKSNI</b>	<b>VARIJABILNI</b>
-MetaTrader 4 - GTS PRO	-MetaTrader 4 - VT Trader 2 - ForexTrader PRO

**SPREAD**

#### UPOZORENJE I OGRANIČENJE ODGOVORNOSTI

Komentari i poruke objavljeni u ovom izveštaju NISU preporuke za trgovanje. Oni se nikada ne mogu smatrati pozivom na trgovanje ili savetima.

Ako odlučite da koristite informacije koje se nude ovde za vaše realno pravo trgovanje to je na vaš sopstveni rizik.

Trgovanje na forexu nosi visok stepen rizika i nije pogodno za sve investitore. Pre nego što se odlučite za trgovinu devizama pažljivo treba da razmotrite svoje ciljeve investiranja, nivo iskustva i prihvatanje rizika. Postoji mogućnost da vam se desi gubitak dela ili celokupnog početnog ulaganja i stoga ne bi trebalo investirati novac koji ne možete priuštiti da izgubite. Trebalo bi da budete svesni svih rizika povezanih sa deviznim trgovanjem i da potražite savete od nezavisnih finansijskih savetnika, ako imate bilo kakve nedoumice.

Sva mišljenja, vesti, istraživanja, analize, cena ili druge informacije sadržane u ovom izveštaju, su mišljenja zaposlenih, partnera ili saradnika, dat je kao opšte tržišni komentar u datom vremenu i podložan je promenama i nikako ne predstavljaju savet ulaganja. ITS d.o.o. neće prihvatiti nikakvu odgovornost za bilo kakav gubitak ili štetu koji mogu nastati direktno ili indirektno iz upotrebe ili oslanjanja na takve informacije.

Ni jedan deo ovog izveštaja ne može biti reprezentovan ili distribuiran bez dozvole ITS-a.