

DNEVNA ANALIZA TRŽIŠTA

20.02.2012.



1

Ekonomski kalendar
Pregled tržišta

2

Valutni parovi:
EUR/USD
EUR/GBP
GBP/JPY,
GBP/USD
EUR/JPY
USD/JPY

3

Valutni parovi:
USD/CHF
AUD/USD
EUR/CHF
XAU/USD
Indeksi:
S&P 500

4

Kontakt podaci
Disclaimer

DNEVNA ANALIZA
Ponedjeljak, 20. februar 2012.
EKONOMSKI KALENDAR

Datum	Beograd Vreme	Valuta	Uticaj	Vest	Prognoza	Preth.Vrednost
Ponedjeljak 20.2.2012	All day	USD		Bank Holiday		
Events and auctions						
	12:00	EU		EFSF 6m T-bill auction EUR 2Bn		
	15:00	EU		Conference on Europe and Greece are changing		
	15:00	FR		168-day T-bill auction EUR 1,5Bn		
	15:00	FR		238-day T-bill auction EUR 1,2Bn		
	15:00	FR		350-day T-bill auction EUR 1,2Bn		
	15:00	FR		91-day T-bill auction EUR 4,2Bn		
	17:00	EU		Euro-Area FinMins meet		
	18:30	EU		ECB Executive Board Member Praet to talk on Monetary Policy		

Važna napomena:

Za kompletan ekonomski kalendar koji ne obuhvata valute iz opsega koji je predmet praćenja ITS-a molimo Vas da isti pogledate na sledećem linku: <http://www.trading-school.com/pages/forex-ekonomski-kalendar.php>

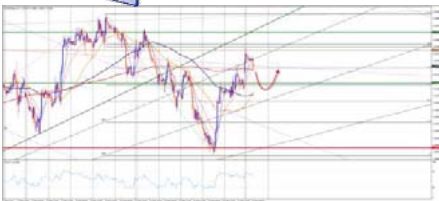
- **EUR:** EUR/USD je u petak završio trgovanje blizu 1,3140 ali je juče tokom međubankarskog trgovanja kurs naglo porastao na 1,3200 i zatim ponovo sve do 1,3236 kada se tržište otvorilo za špekulante. Kupovina EUR/JPY je još jednom bio značajan faktor kao i velika verovatnoća da će danas doći do dogovora ministara finansija članica EU oko spašavanja Grčke da ne objavi bankrot. Međutim, nemački ministar finansija je saopštio da Nemačka vlada razmatra mogućnost da se desi najgori scenario i da Grčka bankrotira, i da je pitanje samo kada će se to desiti a ne da li će se desiti uopšte. Jednostavno, Nemci nisu ubeđeni da Grci mogu da sprovedu neophodne reforme. S druge strane, francuski ministar finansija je saopštio da je sve na mestu da se finalizira dogovor oko Grčke i da je pitanje moranja da se nađe rešenje da Grčka ne bankrotira 20og marta. Takođe, ECB je izdala optimistično saopštenje da se paket za pomoć Grčke može povećati iz ESFS fonda koji se može povećati na 750 milijardi evra.
- **GBP:** Sinoć su izašli podaci za Rightmove HPI indeks koji pokazuje da su nekretnine u Enleskoj porasle u februaru za 4,1% što je najveći rast u poslednjih 10 godina. Kao razlozi se navode manja ponuda nekretnina i donekle poboljšani uslovi zaduživanja kod banaka. Ovaj indeks se dobija na osnovu cena koju traže prodavci, i ako se uzme u obzir da je poslednji Halifax indeks, koji se dobija na osnovu hipoteka, pokazuje rast od 0,6% onda se vidi jasna razlika između cena tražnje i ponude. Za danas nema najave drugih bitnih fundamenata dok nas sutra očekuje izveštaj o zaduživanju javnog sektora. Takođe, u sredu nas očekuje izveštaj sa poslednjeg sastanka MPC komiteta dok podaci za GDP treba da potvrde očekivanja od -0,2% u poslednjem kvartalu 2011. godine.
- **USD:** Danas je praznik u Americi i banke neće raditi. Samim tim nemamo objavu bitnih fundamenata vezano za američku ekonomiju. Ove nedelje najvažnije vesti će biti prodaja postojećih i novih kuća, koji će nam ukazati na stanje u građevinskoj industriji koja čini veliki deo ukupne privrede. Sinoć je kineska centralna banka snizila stopu depozitne rezerve za banke čime pokušava da olakša zaduživanje i pomogne ekonomiji. Međutim, stručnjaci osporavaju ovakav potez jer će to kineskoj centralnoj banci još više otežati borbu protiv inflacije. Posle ove odluke većina dolarskih parova su započela trgovanje sa naglim skokom osim jena, koji je jedini ojačao u odnosu na dolar.

DNEVNA ANALIZA

- **CHF:** Danas nemamo bitnih vesti vezano za švajcarsku ekonomiju. Sutra nas očekuje objava mesečnog statističkog biltena SNB-a koji sadrži sve bitne informacije vezano za švajcarsku ekonomiju na osnovu kojih SNB donosi odluke vezano za odgovarajuću monetarnu politiku. Takođe, sutra izlazi i podatak za trgovinski balans.
- **JPY:** Japan je u januaru zabeležio najveći spoljnotrgovinski deficit u istoriji jer je izvoz dosta oslabio zbog globalne recesije i jakog jena. Ukupni deficit u januaru iznosi JPY 1,475 triliona što je dosta više od JPY 967,9 triliona koliko je iznosio u januaru 2009. godine i koji je držao record do sada. Samim tim, podatak je dosta lošiji nego što se očekivalo pa je jen po otvaranju tržišta oslabio u odnosu na konkurente, osim u odnosu na dolar. Nikkei indeks je završio sesiju u plusu od 1,1%.
- **AUD:** A\$ je takođe napravio gap u odnosu na dolar po otvaranju azijske sesije. Danas nemamo fundamentalnih vesti iz Australije ali nas sutra očekuje izveštaj sa poslednjeg sastanka RBA kao i govor guvernera Stevens-a posle čega će uslediti pitanja novinara u vezi sa stanjem u ekonomiji u budućoj monetarnoj politici.
- **GOLD:** Zlato je od ovonedeljnog otvaranja tržišta naglo ojačalo u odnosu na dolar kao što je to bio slučaj i sa dolarskim valutnim parovima. Danas se sa velikim optimizmom očekuje potpisivanje dogovora oko Grčke što će dodatno stvoriti pritisak na dolar.

DNEVNA ANALIZA

EUR-USD



Bitni leveli	Nivo	Razlog
	1,3395	Intraday level
Resistance:	1,3365	
	1,3330	
	1,3270	Intraday level
	1,3205	
Support:	1,3155	
	1,3101	Intraday level
	1,3080	
	1,3030	

Na satnom grafiku vidimo da je cena uspela da testira 76.4FR nivo, koji se pokazao kao odličan otpor daljem rastu cene. Očekujemo da par testira nivo 1,3150 i nakon toga novi rast vrednosti EUR ka nivou 1,3230 i dalje ka 1,3290.

Današnje ideje za trgovanje:

Kupovina oko 1,3150 sa rizikom do 1,3120 i potencijalom do 1,3230 i 1,3030.

EUR/GBP



Bitni leveli	Nivo	Razlog
	0,8425	
Resistance:	0,8413	
	0,8400	
	0,8385	
	0,8354	
Support:	0,8338	
	0,8313	
	0,8285	
	0,8275	

Videli smo da je par nakon testa na nivo 0,8275 koji se pokazao kao odlična podrška uspeo da testira i SMA 100 na satnom grafiku i sada očekujemo konsolidaciju i kretanje u zoni 0,8300-0,8350.

Današnje ideje za trgovanje:

Prodaja oko 0,8340 sa rizikom do 0,8360 i potencijalom do 0,8302.

GBP/JPY



Bitni leveli	Nivo	Razlog
	127,48	
Resistance:	127,05	
	126,90	
	126,35	
	125,90	
Support:	125,15	
	124,60	
	124,20	
	123,90	

Na satnom grafiku možemo primetiti da je par uspeo da probije i gornju liniju formiranog uzlaznog kanala i testira nivo 126,85. Očekujemo korekciju ka nivou 125,15.

Današnje ideje za trgovanje:

Prodaja oko 126,15 sa rizikom do 126,55 i potencijalom do 125,30.

GBP/USD



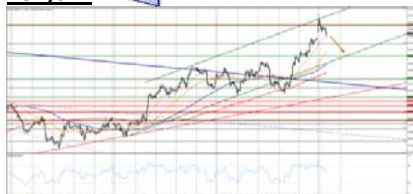
Bitni leveli	Nivo	Razlog
	1,6020	
Resistance:	1,5985	
	1,5945	
	1,5900	
	1,5868	
Support:	1,5825	
	1,5800	Intraday level
	1,5775	
	1,5750	

Na satnom grafiku vidimo da je nakon probijanja uzlazne trend linije par uspeo da se vrati u uzlazni trend i testira zonu 1,5880. RSI pokazuje znake prekupljenosti pa treba očekivati korektivno kretanje ka nivou 1,5800 i 1,5775.

Današnje ideje za trgovanje:

Prodaja oko 1,5870 sa rizikom do 1,5905 i potencijalom do 1,5801 i 1,5776.

EUR/JPY



Bitni leveli	Nivo	Razlog
	106,30	
Resistance:	106,02	
	105,70	
	105,23	
	105,00	
Support:	104,78	
	104,35	
	104,15	
	103,90	

Na satnom grafiku vidimo da je odličan otpor daljem kretanju cene pružila gornja trend linija uzlaznog kanala kao i veoma bitan nivo 105,23. Očekujemo korektivno kretanje ka nivou 104,50.

Današnje ideje za trgovanje:

Prodaja oko 105,05 sa rizikom do 105,45 i potencijalom do 104,50 i 104,25.

USD/JPY



Bitni leveli	Nivo	Razlog
	81,00	
Resistance:	80,23	4.august high
	80,00	
	79,90	
	79,70	
Support	79,24	
	79,15	
	79,00	
	78,75	

Na satnom grafiku vidimo da je par uspeo da testira nivo 79,70 koji se pokazao kao odličan otpor daljem rastu USD. Očekujemo korektivno kretanje ka nivou 78,75 koji je nivo od velike važnosti.

DNEVNA ANALIZA

USD/CHF



Bitni leveli	Nivo	Razlog
	0,9330	
Resistance:	0,9318	
	0,9250	
	0,9228	
	0,9173	
Support:	0,9137	
	0,9082	
	0,9050	
	0,9015	

Na satnom grafiku vidimo da je par po treći put uspeo da testira uzlaznu trend liniju, pa možemo očekivati korektivno kretanje ka nivou 0,9200.

Današnje ideje za trgovanje:

Kupovina oko 0,9135 sa rizikom do 0,9105 i potencijalom do 0,9199 i 9225.

AUD/USD



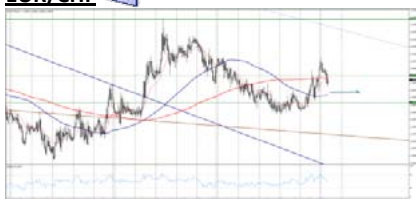
Bitni leveli	Nivo	Razlog
	1,0930	
Resistance:	1,0900	
	1,0845	
	1,0800	
	1,0770	
Support:	1,0730	Intraday level
	1,0700	
	1,0680	Intraday level
	1,0630	

Na satnom grafiku vidimo da je A\$ ušao u jednu vrstu konsolidacije i kretanja u zoni. Očekujemo test na nivo 1,07 i nakon toga novi rast vrednosti ka 1,09.

Današnje ideje za trgovanje:

Kupovina oko 1,0705 sa rizikom do 1,0675 i potencijalom do 1,0775 i 1,0825.

EUR/CHF



Bitni leveli	Nivo	Razlog
	1,2230	
Resistance:	1,2200	
	1,2155	
	1,2126	
	1,2100	
	1,2087	
Support:	1,2073	
	1,2069	
	1,2030	

Nakon što smo videli test na jako bitan nivo 1,2126 par se usmerio opet ka nivou 1,21 i očekujemo nastavak bočnog kretanja oko tog nivoa sa tendencijom daljeg pada ka floor nivou 1,2.

XAU/USD



Bitni leveli	Nivo	Razlog
	1752,00	
Resistance:	1742,00	
	1737,00	Today High
	1735,68	
	1731,80	
Support:	1730,00	
	1725,20	
	1720,42	
	1712,00	

Na satnom grafiku vidimo da je zlato formiralo silazni kanal i videli smo treći test na silaznu trend liniju. Očekujemo dalji pad vrednosti cene zlata ka nivou od 1722\$ za uncu.

Današnje ideje za trgovanje:

Prodaja oko 1734 sa rizikom do 1739 i potencijalom do 1725 i 1722.



Budite korak ispred tržišta!

Pretplatite se na naš premium servis:

- **Profesionalne analize** (Detaljna tehnička analiza u kombinaciji sa Elliott Wave teorijom; fundamentalna analiza bazirana najaktuelnijim svetskim dešavanjima i ekonomskim pokazateljima);
- **Signal servis** (Precizni nivoi za ulazak u pozicije sa stop i profit naložima, njihov aktivni menadžment tokom trejda);

Za informacije o ceni i uslovima pozovite nas na:  +381 11 301 5392 |  +389 2 27 27899 ili pošaljite e-mail na forex@trading-school.com

TRGUJTE ONAKO KAKO VI TO ŽELITE!

OTVORITE RAČUN I IZABERITE



FIKSNI	VARIJABILNI
-MetaTrader 4 - GTS PRO	-MetaTrader 4 - VT Trader 2 - ForexTrader PRO

SPREAD

UPOZORENJE I OGRANIČENJE ODGOVORNOSTI

Komentari i poruke objavljeni u ovom izveštaju NISU preporuke za trgovanje. Oni se nikada ne mogu smatrati pozivom na trgovanje ili savetima.

Ako odlučite da koristite informacije koje se nude ovde za vaše realno pravo trgovanje to je na vaš sopstveni rizik.

Trgovanje na forexu nosi visok stepen rizika i nije pogodno za sve investitore. Pre nego što se odlučite za trgovinu devizama pažljivo treba da razmotrite svoje ciljeve investiranja, nivo iskustva i prihvatanje rizika. Postoji mogućnost da vam se desi gubitak dela ili celokupnog početnog ulaganja i stoga ne bi trebalo investirati novac koji ne možete priuštiti da izgubite. Trebalo bi da budete svesni svih rizika povezanih sa deviznim trgovanjem i da potražite savete od nezavisnih finansijskih savetnika, ako imate bilo kakve nedoumice.

Sva mišljenja, vesti, istraživanja, analize, cena ili druge informacije sadržane u ovom izveštaju, su mišljenja zaposlenih, partnera ili saradnika, dat je kao opšte tržišni komentar u datom vremenu i podložan je promenama i nikako ne predstavljaju savet ulaganja. ITS d.o.o. neće prihvatiti nikakvu odgovornost za bilo kakav gubitak ili štetu koji mogu nastati direktno ili indirektno iz upotrebe ili oslanjanja na takve informacije.

Ni jedan deo ovog izveštaja ne može biti reprezentovan ili distribuiran bez dozvole ITS-a.