

# DNEVNA ANALIZA TRŽIŠTA

21.02.2012.



**1**

**Ekonomski kalendar**  
**Pregled tržišta**

**2**

Valutni parovi:  
EUR/USD  
EUR/GBP  
GBP/JPY,  
GBP/USD  
EUR/JPY  
USD/JPY

**3**

Valutni parovi:  
USD/CHF  
AUD/USD  
EUR/CHF  
XAU/USD  
Indeksi:  
S&P 500

**4**

**Kontakt podaci**  
**Disclaimer**

**DNEVNA ANALIZA**

**Utorak, 21. februar 2012.**

**EKONOMSKI KALENDAR**

Datum	Beograd Vreme	Valuta	Uticaj	Vest	Prognoza	Preth.Vrednost
Utorak	8:00	CHF	Srednji	Trade Balance	1,95B	2,01B
21.2.2012	All day	EUR	Srednji	ECOFIN Meetings		
	10:30	GBP	Jak	Public Sector Net Borrowing	-8,9B	10,8B
	20:30	GBP	Srednji	MPC Member Bean Speaks		
				<b>Events and auctions</b>		
	10:30	ES		3m T-bill auction		
	10:30	ES		6m T-bill auction		
	11:00	CH		SNB Monthly Statistical Bulletin for February 2012		
	17:30	US		13wk T-bill auction USD 33Bn		
	17:30	US		26wk T-bill auction USD 31Bn		
	19:00	US		2y note auction USD 35 Bn		

**Važna napomena:**

Za kompletan ekonomski kalendar koji ne obuhvata valute iz opsega koji je predmet praćenja ITS-a molimo Vas da isti pogledate na sledećem linku: <http://www.trading-school.com/pages/forex-ekonomski-kalendar.php>

- **EUR:** EUR je ojačao jutros u odnosu na konkurente pošto su ministri finansija članica EU konačno postigli dugo očekivani dogovor oko druge tranše pomoći Grčkoj. Dogovor podrazumeva otpis 53,5% duga privatnih investitora a ministri su prihvatili plan da se grčki dug smanji na oko 124-5% u odnosu na GDP do 2020. godine iako IMF izričito zahteva odnos od 120%. Ministri nakon dogovora nisu krili oduševljenje izjavivši da je dogovor spasio Grčku od porpasti i da EU sada može da se koncentriše na rast. Ministar finansija Španije je pozdravio spas Grčke i dodao da je situacija u Španiji dosta drugačija i da Španiji neće biti potrebna pomoć ove vrste. Danas se nastavlja sastanak ministara finansija EU pa se detalji dogovora očekuju u toku današnjeg dana. IMF je izjavio da će tek sredinom marta odlučiti kako će IMF doprineti rešavanju grčkog problema. Takođe, analitičari očekuju poboljšanje u potrošačkom poverenju čiju objavu očekujemo u 16 časova.
- **GBP:** Jutros su izašli podaci za Public Sector Net Borrowing koji pokazuje da je zaduživanje javnog sektora povećano za 10,7 milijardi u odnosu na prošli mesec. Večeras nas očekuje govor člana MPC komiteta gospodina Bean-a koji će govoriti o trenutnom stanju u britanskoj ekonomiji i adekvatnoj monetarnoj politici koju će BoE primenjivati. Glavni problem u britanskoj ekonomiji trenutno predstavlja visoka nezaposlenost dok inflacija postepeno pada do ciljnog nivoa od 2%.
- **USD:** Dolar je jučerašnjim trgovanjem ojačao u odnosu na GBP dok je u odnosu na EUR i JPY oslabio. Glavni pokretač jučerašnjeg kretanja među valutnim parovima zasigurno je bio samit EU, i iščekivanje odluke oko isplate druge tranše pomoći Grčkoj. Fokus dana biće na aukcije obzirom da nemamo fundamentalne pokazatelje koji bi mogli da utiču na kretanje USD. U 17:30 imamo aukcije za 13wk i 26wk T-bills u ukupnoj vrednosti od 64 milijarde dolara, dok nešto kasnije u 19:00 očekujemo rezultate za 2y note u vrednosti od 35 milijardi dolara.

**DNEVNA ANALIZA**

- **CHF:** Jutros su izašli podaci za trgovinski bilans Švajcarske koji je u suficitu od 1,55 milijardi dok je očekivana vrednost bila 1,95 milijardi. Ovo je najniži suficit u poslednjih 8 meseci a glavni razlozi za to je kriza u EU koja je glavni trgovinski partner Švajcarske. Takođe, izašao je podatak za ukupnu količinu novca u cirkulaciji koji pokazuje rast od 8,2% na godišnjem nivou.
- **JPY:** Jutros je izašao podatak za All Industry Activity indeks koji je porastao za 1,3% u odnosu na prošli mesec iako se očekivao rast od 1,6%. Ovo je najveći rast ovog indeksa u poslednjih šest meseci. Japanski premijer Noda je izjavio da se povećava saradnja vlade sa BoJ kako bi se zajedničkim snagama borili protiv deflacije i jakog Jene. Jen je i dalje na visokom nivou uprkos konstantnom slabljenju u odnosu na konkurente iz čega stoji BoJ koja malim intervencijama pokušava da oslabi jen. Japanski indeks Nikkei je završio sesiju sa minusom od 0,2%.
- **AUD:** Jutros je objavljen izveštaj sa poslednjeg sastanka monetarnog komiteta RBA na kome je odlučeno da kamatna stopa ostane na istom nivou od 4,25%. U izveštaju se navodi da bi inflacija pružila dovoljno mogućnosti za dodatne olakšice ako to obude potrebno u slučaju da potražnja značajno opadne. Posle objave izveštaja usledio je govor guvernera RBA Stivens-a koji je detaljnije opisao trenutno ekonomsku situaciju u Australiji i saopštio da trenutno ne postoji potreba da se snizi kamatna stopa. Međutim, on je dodao da jak A\$ postaje problem po ekonomiju koja ne stvara dovoljan broj radnih mesta. On je naveo da je ludost prilagoditi se trenutnoj stopi jačanja A\$.
- **GOLD:** U iščekivanju odluke o isplati druge tranše pomoći Grčkoj jučerašnje trgovanje zlata je bilo više nego ne interesantno obzirom da smo imali veoma uzak range kretanja od svega par dolara. Krajem dana cena zlata je trgovana oko 1735\$. Obzirom da se situacija u Iranu dodatno komplikuje i obzirom da smo tokom vikenda videli najave iz ove države da će obustaviti isporuku nafte Velikoj Britaniji i Francuskoj, a samim tim cena nafte na svetskim tržištima je dodatno porasla na 105\$ za barel, možemo očekivati da se ovakav scenario prenese i na zlato, obzirom da investitori tragaju za sigurnim utočištima, a zlato to sigurno jeste.

## DNEVNA ANALIZA

### EUR-USD



Bitni leveli	Nivo	Razlog
	1,3430	
Resistance:	1,3395	Intraday level
	1,3365	
	1,3330	
	1,3270	Intraday level
Support:	1,3205	
	1,3155	
	1,3101	Intraday level
	1,3080	

Na satnom grafiku vidimo da je par opet testirao nivo 1.3275 i da ima problema da probije isti. Samo probijanje nivoa 1.3330 vodi novom rastu ka nivou 1.3425. Očekujemo konsolidaciju tokom većeg dela dana.

#### Današnje ideje za trgovanje:

**Kupovina oko 1,3150 sa rizikom do 1,3120 i potencijalom do 1,3230 i 1,3030.**

### EUR/GBP



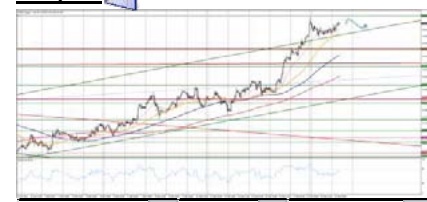
Bitni leveli	Nivo	Razlog
	0,8447	
Resistance:	0,8425	
	0,8413	
	0,8400	
	0,8385	
Support:	0,8354	
	0,8338	
	0,8313	
	0,8285	

Na satnom grafiku par se približio jako bitnom nivou 0,8385, međutim za sada još uvek nismo videli test na isti. Probijanje ovog nivoa vodi na novi test na zonu 0,8400. Očekujemo kretanje u zoni 0,8330-0,8400.

#### Današnje ideje za trgovanje:

**Kupovina oko 0,8335 sa rizikom do 0,8320 i potencijalom do 0,8381.**

### GBP/JPY



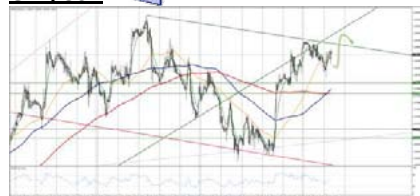
Bitni leveli	Nivo	Razlog
	127,90	
Resistance:	127,48	
	127,05	
	126,90	
	126,35	
Support:	125,90	
	125,15	
	124,60	
	124,20	

Na satnom grafiku vidimo da je par ušao u konsolidaciju i da je trenutno kretanje bočno. Očekujemo nastavak bočnog kretanja u zoni 125,60-126,90.

#### Današnje ideje za trgovanje:

**Kupovina oko 125,65 sa rizikom do 125,25 i potencijalom do 126,30.**

### GBP/USD



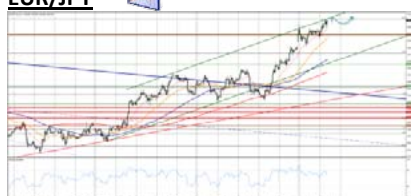
Bitni leveli	Nivo	Razlog
	1,6020	
Resistance:	1,5985	
	1,5945	
	1,5900	
	1,5868	
Support:	1,5825	
	1,5800	Intraday level
	1,5775	
	1,5750	

Par je nakon testa na zonu 1,5880 gde je pronašao jak otpor uspeo i da testira zonu 1,58 pa sada možemo očekivati blagu konsolidaciju i kretanje u zoni 1,5790-1,5920.

#### Današnje ideje za trgovanje:

**Kupovina oko 1,5790 sa rizikom do 1,5750 i potencijalom do 1,5860 i 1,5910.**

### EUR/JPY



Bitni leveli	Nivo	Razlog
	107,35	
Resistance:	107,02	
	106,67	
	106,30	
	106,02	
Support:	105,70	
	105,23	
	105,00	
	104,78	

Na satnom grafiku vidimo da je par nastavio da se kreće u blago uzlaznom smeru i da je testiran nivo 105,90. Očekujemo konsolidaciju i test na nivo 105,23.

#### Današnje ideje za trgovanje:

**Kupovina oko 105,20 sa rizikom do 104,80 i potencijalom do 105,80 i 106,25.**

### USD/JPY



Bitni leveli	Nivo	Razlog
	81,00	
Resistance:	80,23	4.august high
	80,00	
	79,90	
	79,70	
Support	79,24	
	79,15	
	79,00	
	78,75	

Nakon što smo videli test na zonu 79,80 par je ušao u konsolidaciju i bočno kretanje i očekujemo kretanje u zoni 79,20-80,20.

**DNEVNA ANALIZA**

**USD/CHF**




Bitni leveli	Nivo	Razlog
	0,9318	
Resistance:	0,9250	
	0,9228	
	0,9173	
	0,9137	
Support:	0,9082	
	0,9050	
	0,9015	
	0,8980	

Na satnom grafiku vidimo da je par testirao jako bitan nivo 0,9080, i da je trenutno taj nivo odlična podrška. Samo probijanje ovog nivoa vodi daljem slabljenju dolara ka nivou 0,9020 i 0,8980.

**Današnje ideje za trgovanje:**

**Kupovina oko 0,9135 sa rizikom do 0,9105 i potencijalom do 0,9199 i 9225.**

**AUD/USD**




Bitni leveli	Nivo	Razlog
	1,0900	
Resistance:	1,0845	
	1,0800	
	1,0770	
	1,0730	Intraday level
Support:	1,0700	
	1,0680	Intraday level
	1,0630	
	1,0585	

Na satnom grafiku možemo primetiti da je A\$ zadržao kretanje u projektovanom uzlaznom kanalu, međutim ovo kretanje se i dalje karakteriše kao konsolidacija. Očekujemo test na nivo 1,0680 i nakon toga rast ka zoni 1,0780.

**Današnje ideje za trgovanje:**

**Kupovina oko 1,0680 sa rizikom do 1,0650 i potencijalom do 1,0740 i 1,0770.**

**EUR/CHF**



Bitni leveli	Nivo	Razlog
	1,2230	
Resistance:	1,2200	
	1,2155	
	1,2126	
	1,2100	
	1,2087	
Support:	1,2073	
	1,2069	
	1,2030	

Nakon što smo videli test na jako bitan nivo 1,2126 par se usmerio opet ka nivou 1,21 i očekujemo nastavak bočnog kretanja oko tog nivoa sa tendencijom daljeg pada ka floor nivou 1,2.

**XAU/USD**



Bitni leveli	Nivo	Razlog
	1769,00	FR
Resistance:	1762,00	
	1757,00	
	1752,00	
	1742,00	
Support:	1737,00	
	1735,68	
	1731,80	
	1730,00	

Na satnom grafiku vidimo da je cena zlata uspeła da probije projektovanu silaznu trend liniju. Očekujemo konsolidaciju i kretanje u zoni 1728-1752.

**Današnje ideje za trgovanje:**



**Kupovina oko 1728 sa rizikom do 1722 i potencijalom do 1743 i 1752.**



### Budite korak ispred tržišta!

Pretplatite se na naš premium servis:

- **Profesionalne analize** (Detaljna tehnička analiza u kombinaciji sa Elliott Wave teorijom; fundamentalna analiza bazirana najaktuelnijim svetskim dešavanjima i ekonomskim pokazateljima);
- **Signal servis** (Precizni nivoi za ulazak u pozicije sa stop i profit naložima, njihov aktivni menadžment tokom trejda);

Za informacije o ceni i uslovima pozovite nas na:  +381 11 301 5392 |  +389 2 27 27899 ili pošaljite e-mail na [forex@trading-school.com](mailto:forex@trading-school.com)

TRGUJTE ONAKO KAKO VI TO ŽELITE!

**OTVORITE RAČUN I IZABERITE**



<b>FIKSNI</b>	<b>VARIJABILNI</b>
-MetaTrader 4 - GTS PRO	-MetaTrader 4 - VT Trader 2 - ForexTrader PRO

**SPREAD**

#### UPOZORENJE I OGRANIČENJE ODGOVORNOSTI

Komentari i poruke objavljeni u ovom izveštaju NISU preporuke za trgovanje. Oni se nikada ne mogu smatrati pozivom na trgovanje ili savetima.

Ako odlučite da koristite informacije koje se nude ovde za vaše realno pravo trgovanje to je na vaš sopstveni rizik.

Trgovanje na forexu nosi visok stepen rizika i nije pogodno za sve investitore. Pre nego što se odlučite za trgovinu devizama pažljivo treba da razmotrite svoje ciljeve investiranja, nivo iskustva i prihvatanje rizika. Postoji mogućnost da vam se desi gubitak dela ili celokupnog početnog ulaganja i stoga ne bi trebalo investirati novac koji ne možete priuštiti da izgubite. Trebalo bi da budete svesni svih rizika povezanih sa deviznim trgovanjem i da potražite savete od nezavisnih finansijskih savetnika, ako imate bilo kakve nedoumice.

Sva mišljenja, vesti, istraživanja, analize, cena ili druge informacije sadržane u ovom izveštaju, su mišljenja zaposlenih, partnera ili saradnika, dat je kao opšte tržišni komentar u datom vremenu i podložen je promenama i nikako ne predstavljaju savet ulaganja. ITS d.o.o. neće prihvatiti nikakvu odgovornost za bilo kakav gubitak ili štetu koji mogu nastati direktno ili indirektno iz upotrebe ili oslanjanja na takve informacije.

Ni jedan deo ovog izveštaja ne može biti reprezentovan ili distribuiran bez dozvole ITS-a.