

DNEVNA ANALIZA TRŽIŠTA

23.02.2012.



1

Ekonomski kalendar
Pregled tržišta

2

Valutni parovi:
EUR/USD
EUR/GBP
GBP/JPY,
GBP/USD
EUR/JPY
USD/JPY

3

Valutni parovi:
USD/CHF
AUD/USD
EUR/CHF
XAU/USD
Indeksi:
S&P 500

4

Kontakt podaci
Disclaimer

DNEVNA ANALIZA
Četvrtak, 23. februar 2012.
EKONOMSKI KALENDAR

Datum	Beograd Vreme	Valuta	Uticaj	Vest	Prognoza	Preth.Vrednost
Četvrtak 23.2.2012	10:00	EUR	Jak	German Ifo Business Climate	108.7	108.3
	10:30	GBP	Srednji	BBA Mortgage Approvals	37.3K	36.2K
	12:00	GBP	Srednji	CBI Industrial Order Expectations	-14	-16
	14:30	USD	Jak	Unemployment Claims	352K	348K
	17:00	USD	Srednji	Crude Oil Inventories	0,9M	-0,2M
	23:30	AUD	Jak	RBA Gov Stevens Speaks		
EVENTS AND AUCTIONS						
	19:00	US		7y note auction - USD 29 Bn		

Važna napomena:

Za kompletan ekonomski kalendar koji ne obuhvata valute iz opsega koji je predmet praćenja ITS-a molimo Vas da isti pogledate na sledećem linku: <http://www.trading-school.com/pages/forex-ekonomski-kalendar.php>

- **EUR:** EUR je u odnosu na dolar nastavio kretanje u veoma uskom opsegu u zoni 1,3200-1,3266. Bez obzira što smo prethodnih dana videli da je postignut dogovor oko otpisa Grčkog duga od strane privatnih kreditora na 53%, najnovije špekulacije pojedinih stručnjaka govore da će privatni kreditori izgubiti čak 70% do svog garantovanog prihoda, što je dodatno stavilo investitore u nedoumicu da li podržati EUR ili sačekati dodatne potvrde oko situacije u zoni evra. Jučerašnjim danom smo videli da je rejting agencija FITCH dodatno snizila kreditni rejting Grčkoj sa C na CCC ili ti za dodatna dva stepena uz napomenu da je bankrot Grčke sve izvesniji. Bez obzira na ovakvu akciju agencije, EUR se držao prilično stabilno u odnosu na sve konkurente. Od fundamentalnih pokazatelja u fokusu dana biće izveštaj za German Ifo Business Climate gde se očekuje novi rast sa 108,3 na 108,7 treći mesec za redom. EUR-USD će ostati u uskom opsegu kretanja sve do probijanja nivoa 1,3200 ili 1,3325.
- **USD:** Dolar je jučerašnjim trgovanjem zadržao stabilno kretanje u odnosu na EUR i CHF, dok je u odnosu na GBP ojačao. Jučerašnji izveštaj za Existing Home Sales pokazao je novi rast koji je bio nešto slabiji nego očekivano i u odnosu na izveštaj od decembra u januaru smo rast za 0,19M na 4,57M. Što se tiče današnjih fundamentalnih pokazatelja sigurno naznačajniji izveštaj kao pokretač tržišta je Unemployment Claims u 14:30 gde se nakon tri nedelje smanjenja broja nezaposlenih koji su se prijavili za osiguranje očekuje povećanje sa 348K na 352K. Za slučaj povećanja broja može se desiti da vidimo pritisak na dolar obzirom da investitori u neodlučnosti čekaju svaki bitniji podatak kako bi reagovali u svojim špekulacijama. Od aukcija u US danas u 19:00 imamo 7year note aukciju u vrednosti od 29 milijardi, dok sutrašnjim danom pažnja mora biti usmerena na UoM Consumer Sentiment, gde se nakon revizije očekuje nivo od 72,6 u odnosu na 72,5 i izveštaj za New Home Sales gde se očekuje rast sa 307K na 316K.
- **GBP:** Što se tiče jučerašnjeg dana funta je definitivno gubitnik. U odnosu na EUR je znatno oslabila i cena kretanja je bila oko nivoa 0,8450, dok je u odnosu na USD gubila na vrednosti do nivoa 1,5650. Jučerašnjim danom videli smo da je glasanje oko kamatne stope bilo jednoglasno da stopa ostane ne promenjena i videli smo da su komentari nakon toga stavili ozbiljan pritisak na GBP. Od današnjih podataka očekujemo izveštaj za Industrial Order Expectations gde se očekuje napredak sa -16 na -14, a takođe se očekuje i napredak što se tiče odobrenja hipotekarnih kredita. Funta može ostati pod pritiskom i u uskom opsegu kretanja obzirom da se sutra očekuje revidirani kvartalni GDP, a po očekivanju tržišta isti će ostati ne promenjen, dakle negativan u iznosu od 0,2%.

DNEVNA ANALIZA

- **CHF:** Švajcarski ministar finansija je juče izjavio da se nada da će frank oslaiti sve do nivoa od 1,4 u odnosu na evro, koji je trenutni PPP (Purchasing Power Parity) nivo za EUR/CHF. Međutim, ta izjava je slabo uticala na investiture i kurs je ponovo oslabio. S druge strane, ovo potvrđuje da je preporučljivo zauzeti poziciju prodaje franka u odnosu na konkurente. PPP je pravilo po kome bi ista roba trebalo da košta isto u svim zemljama pa se pomoću komparacije cena određene grupe proizvoda dolazi do "realnog" kursa.
- **JPY:** Guverner BoJ Shirakava je izjavio da 9 članova upravnog odbora BOJ dele mišljenej da se treba nastaviti jak program ekspanzivne politike dok se ne dođe do ciljne inflacije od 1%. Premijer Noda je pozdravio odluku BoJ da se nastavi sa istom politikom što nam govori da su japanski zvaničnici odlučni u borbi protiv deflacije i jakog jena koji ugrožava izvoz. Kriza u EU je još jedan razlog za pad u japanskom izvozu ja je japanska vlada rešena da pozajmi IMF-u USD 50 milijardi što bi se iskoristilo za rešavanje krize u EU. Reuters je objavio da Tankan indeks koji meri stanje kod najvećih japanskih proizvođača pokazuje vrednost od -11 poena u februaru, -5 u odnosu na januar, što je najniža vrednost od aprila 2011. godine, tj. posle katastrofalnog cunamija koji je pogodio tu zemlju. Nikeki indeks je završio sesiju u plusu od 0,22%.
- **AUD:** Jutros nismo imali objavu bitnih fundamenata za australijsku ekonomiju ali se pojavila zanimljiva studija vezano za tržište nekretnina u australiji. Naime, s obzirom da se stanovništvo lakše zadužuje nego u Americi i da su u stanju da otplate dugove ranije nego što je potrebno, stručnjaci smatraju da Australija neće doživati pad cene nekretnina kakav se desio u Americi na početku krize. Večeras nas očekuje govor guvernera RBA gospodina Stevensa na koji bi trebalo obratiti pažnju jer će govoriti o trenutnom stanju u ekonomiji kao i budućoj monetarnoj politici. Najviše pažnje treba obratiti na eventualne nagoveštaje snižavanja referentne kamatne stope koja je na prošlom sastanku RBA ostala nepromenjena. A\$ je tokom mirne azijske sesije imao najveće pomeranje uzrokovano aktiviranjem opcija na nivou od 1,0600 posle čega je naglo ojačao u odnosu na dolar. Pad kursa po otvaranju sesije je posledica političke situacije u Australiji jer iam nagoveštaja da će na mestu premijera Juliju Gillard zameniti Kevin Rudd početkom sledeće nedelje.
- **GOLD:** Cena zlata je prema očekivanju usled haotičnog stanja oko nafte takođe počela da jača i jučerašnjim danom smo videli da je cena dostigal nivo od 1780\$ za uncu. U ovoj zoni nalazi se jako bitan i važan tehniči nivo na ceni 1769\$ za uncu i ukoliko vidimo da cena danas ostane iznad ovog nivoa, možemo očekivati novo jačanje ka 1800\$.

DNEVNA ANALIZA

EUR-USD



Bitni leveli	Nivo	Razlog
	1,3470	
Resistance:	1,3430	
	1,3395	Intraday level
	1,3365	
	1,3330	
Support:	1,3270	Intraday level
	1,3205	
	1,3155	
	1,3101	Intraday level

Valutni par je i dalje u vrsti konsolidacije i u veoma uskom opsegu kretanja. Samo probijanje nivoa 1,3200 i 1,3325 vodiće formiranju trenda. Na satnom grafiku vidimo da je trenutna cena vrlo blizu nivou 1,3325.

Današnje ideje za trgovanje:

Prodaja oko 1,3320 sa rizikom do 1,3360 i potencijalom do 1,3230 i 1,3160.

EUR/GBP



Bitni leveli	Nivo	Razlog
	0,8587	
Resistance:	0,8555	
	0,8535	
	0,8512	
	0,8491	
Support:	0,8447	
	0,8425	
	0,8413	
	0,8400	
	0,8400	

Na satnom grafiku vidimo da je par uspeo posle više pokušaja da napokon probije nivo 0,8400 i trenutno kretanje govori da bi nivo 0,8490 mogao da bude presudan za dalji rast. Očekujemo test na nivo 0,8490 i nakon toga pad vrednosti EUR ka nivou 0,8430.

Današnje ideje za trgovanje:

Prodaja oko 0,8480 sa rizikom do 0,8504 i potencijalom do 0,8430.

GBP/JPY



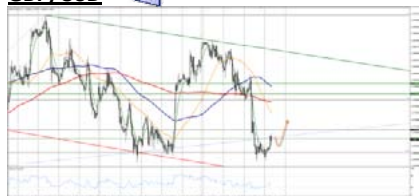
Bitni leveli	Nivo	Razlog
	127,48	
Resistance:	127,05	
	126,90	
	126,35	
	125,90	
Support:	125,15	
	124,60	
	124,20	
	123,90	
	123,90	

Par se nalazi u konsolidaciji i na satnom grafiku možemo primetiti formiranje blago silaznog kanala. Očekujemo nastavak konsolidacije a za slučaj probijanja 125,40 nivoa, par možemo videti da testira nivo 125,05.

Današnje ideje za trgovanje:

Prodaja oko 125,80 sa rizikom do 126,25 i potencijalom do 125,15.

GBP/USD




Bitni leveli	Nivo	Razlog
	1,5868	
Resistance:	1,5825	
	1,5800	Intraday level
	1,5775	
	1,5750	
Support:	1,5690	
	1,5666	Intraday level
	1,5614	
	1,5573	
	1,5573	

Nakon što smo videli test na nivo 1,5880 koji smo pominjali u prethodnim analizama par je velikom brzinom testirao zonu 1,5650. Očekujemo konsolidaciju i jačanje GBP ka nivou 1,5750.

Današnje ideje za trgovanje:

Kupovina oko 1,5680 sa rizikom do 1,5640 i potencijalom do 1,5750 i 1,5810.

EUR/JPY



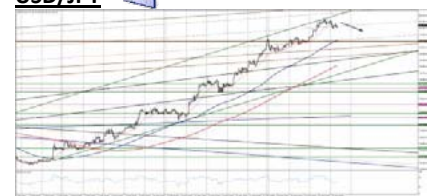
Bitni leveli	Nivo	Razlog
	107,90	
Resistance:	107,55	
	107,35	
	107,02	
	106,67	
	106,67	
Support:	106,30	
	106,02	
	105,70	
	105,23	
	105,23	
	105,23	

Na satnom grafiku vidimo da je par nastavio da pravi nove vrhove, dok RSI indikator pokazuje znake izuzetne preklupljenosti. Očekujemo test na nivo 106,80 i nakon toga pad vrednosti ka 106,10.

Današnje ideje za trgovanje:

Prodaja oko 106,80 sa rizikom do 107,20 i potencijalom do 106,30 i 106,11.

USD/JPY



Bitni leveli	Nivo	Razlog
	81,00	
Resistance:	80,88	
	80,55	
	80,35	
	80,23	4.august high
Support:	80,00	
	79,90	
	79,70	
	79,24	
	79,24	

Par je uspeo da testira nivo od 4.avgusta 2011.godine i nakon toga smo videli pritisak i pad vrednosti ka nivou 80,00. Očekujemo da par testira nivo 79,70 pe novog rasta vrednosti.

DNEVNA ANALIZA

USD/CHF



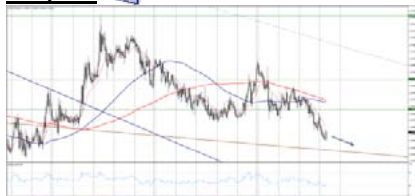
Bitni leveli	Nivo	Razlog
	0,9250	
Resistance:	0,9228	
	0,9173	
	0,9137	
	0,9082	
Support:	0,9050	
	0,9015	
	0,8980	
	0,8960	

Na satnom grafiku vidimo da je par uspeo da probije izuzetno bitan nivo 0,9066 i sada vidimo prostor za dalji pad vrednosti USD, međutim ovaj pad će u mnogome zavisiti od para EUR-USD i probijanja nivoa 1,3325. Očekujemo da se testira nivo 0,9035 i nakon toga oporavak vrednosti ka 0,9100 nivou.

Današnje ideje za trgovanje:

Kupovina oko 0,9035 sa rizikom do 0,9001 i potencijalom do 0,9089.

EUR/CHF



Bitni leveli	Nivo	Razlog
	1,2230	
Resistance:	1,2200	
	1,2155	
	1,2126	
	1,2100	
	1,2087	
Support:	1,2073	
	1,2069	
	1,2030	

Nakon što smo videli test na jako bitan nivo 1,2126 par se usmerio opet ka nivou 1,21 i očekujemo nastavak bočnog kretanja oko tog nivoa sa tendencijom daljeg pada ka floor nivou 1,2.

AUD/USD



Bitni leveli	Nivo	Razlog
	1,0900	
Resistance:	1,0845	
	1,0800	
	1,0770	
	1,0730	Intraday level
Support:	1,0700	
	1,0680	Intraday level
	1,0630	
	1,0585	

Na satnom grafiku možemo primetiti da je A\$ zadržao kretanje u projektovanom uzlaznom kanalu, međutim ovo kretanje se i dalje karakteriše kao konsolidacija. Očekujemo test na nivo 1,0680 i nakon toga rast ka zoni 1,0780.

Današnje ideje za trgovanje:

Kupovina oko 1,0680 sa rizikom do 1,0650 i potencijalom do 1,0740 i 1,0770.

XAU/USD



Bitni leveli	Nivo	Razlog
	1832,00	
Resistance:	1826,00	
	1814,00	
	1803,00	
	1779,00	
Support:	1769,00	FR
	1762,00	
	1757,00	
	1752,00	

Cena zlata je bez većih problema na satnom grafiku uspeła da probije nivo 1769\$ koji je 61,8% FR, međutim za potvrdu ovog proboja neophodno je da se cena današnjim trgovanjem održi iznad ovog nivoa. Očekujemo bočno kretanje u zoni 1765-1790.

Današnje ideje za trgovanje:

Kupovina oko 1765 sa rizikom do 1759 i potencijalom do 1778 i 1785.



Budite korak ispred tržišta!

Pretplatite se na naš premium servis:

- **Profesionalne analize** (Detaljna tehnička analiza u kombinaciji sa Elliott Wave teorijom; fundamentalna analiza bazirana najaktuelnijim svetskim dešavanjima i ekonomskim pokazateljima);
- **Signal servis** (Precizni nivoi za ulazak u pozicije sa stop i profit naložima, njihov aktivni menadžment tokom trejda);

Za informacije o ceni i uslovima pozovite nas na:  +381 11 301 5392 |  +389 2 27 27899 ili pošaljite e-mail na forex@trading-school.com

TRGUJTE ONAKO KAKO VI TO ŽELITE!

OTVORITE RAČUN I IZABERITE



<p>FIKSNI</p> <p>-MetaTrader 4 - GTS PRO</p>	<p>VARIJABILNI</p> <p>-MetaTrader 4 - VT Trader 2 - ForexTrader PRO</p>
<p>SPREAD</p>	

UPOZORENJE I OGRANIČENJE ODGOVORNOSTI

Komentari i poruke objavljeni u ovom izveštaju NISU preporuke za trgovanje. Oni se nikada ne mogu smatrati pozivom na trgovanje ili savetima.

Ako odlučite da koristite informacije koje se nude ovde za vaše realno pravo trgovanje to je na vaš sopstveni rizik.

Trgovanje na forexu nosi visok stepen rizika i nije pogodno za sve investitore. Pre nego što se odlučite za trgovinu devizama pažljivo treba da razmotrite svoje ciljeve investiranja, nivo iskustva i prihvatanje rizika. Postoji mogućnost da vam se desi gubitak dela ili celokupnog početnog ulaganja i stoga ne bi trebalo investirati novac koji ne možete priuštiti da izgubite. Trebalo bi da budete svesni svih rizika povezanih sa deviznim trgovanjem i da potražite savete od nezavisnih finansijskih savetnika, ako imate bilo kakve nedoumice.

Sva mišljenja, vesti, istraživanja, analize, cena ili druge informacije sadržane u ovom izveštaju, su mišljenja zaposlenih, partnera ili saradnika, dat je kao opšte tržišni komentar u datom vremenu i podložen je promenama i nikako ne predstavljaju savet ulaganja. ITS d.o.o. neće prihvatiti nikakvu odgovornost za bilo kakav gubitak ili štetu koji mogu nastati direktno ili indirektno iz upotrebe ili oslanjanja na takve informacije.

Ni jedan deo ovog izveštaja ne može biti reprezentovan ili distribuiran bez dozvole ITS-a.