

DNEVNA ANALIZA TRŽIŠTA

27.02.2012.



1

Ekonomski kalendar
Pregled tržišta

2

Valutni parovi:
EUR/USD
EUR/GBP
GBP/JPY,
GBP/USD
EUR/JPY
USD/JPY

3

Valutni parovi:
USD/CHF
AUD/USD
EUR/CHF
XAU/USD
Indeksi:
S&P 500

4

Kontakt podaci
Disclaimer

DNEVNA ANALIZA
Ponedeljak, 27. februar 2012.
EKONOMSKI KALENDAR

| Datum | Beograd Vreme | Valuta | Uticaj | Vest | Prognoza | Preth.Vrednost |
|----------------------------|---------------|--------|---------|--|----------|----------------|
| Ponedeljak | 10:00 | EUR | Srednji | M3 Money Supply y/y | 1,8% | 1,6% |
| 27.2.2012 | 16:00 | USD | Jak | Pending Home Sales | 1.1% | -3,5% |
| EVENTS AND AUCTIONS | | | | | | |
| | 11:00 | DE | | New 12m Bublic auction EUR 3Bn | | |
| | 11:00 | IT | | 6m BOT auction EUR 8,75 Bn | | |
| | 11:00 | IT | | Dec-12 BOT auction EUR 3,5 Bn | | |
| | 12:10 | BE | | OLO Auction EUR 2-3Bn | | |
| | 12:10 | BE | | 3,5% 28-Jun-17 EUR 0,45-0,7 Bn | | |
| | 12:10 | BE | | 4,25% 28-Mar-41 EUR 0,45-0,7 Bn | | |
| | 12:30 | PT | | Moodys Sovereign Chief de Souza to speak before Lisbon Council | | |
| | 15:00 | DE | | Parliament Session to vote on special aid package for Greece | | |
| | 15:00 | FR | | 161-day T-bill auction EUR 1,2 Bn | | |
| | 15:00 | FR | | 343-day T-bill auction EUR 2,1 Bn | | |
| | 15:00 | FR | | 84day T-bill auction EUR 4,2 Bn | | |
| | 17:30 | US | | 13wk T-bill auction USD 33 bn | | |
| | 17:30 | US | | 26wk T-bill auction USD 31 bn | | |

Važna napomena:

Za kompletan ekonomski kalendar koji ne obuhvata valute iz opsega koji je predmet praćenja ITS-a molimo Vas da isti pogledate na sledećem linku: <http://www.trading-school.com/pages/forex-ekonomski-kalendar.php>


- **EUR:** EUR je trgovanjem poslednjeg dana prethodne nedelje nastavio da jača u odnosu na glavne konkurente USD i GBP. Poslednji izveštaji za Eurozone PMI nisu bili ohrabrujući i pokazali su pad, međutim investitori su nastavili da podržavaju EUR obzirom da je dan pre ovog izveštaja German Ifo pokazao napredak treći mesec za redom. Ove nedelje nas očekuje niz zanimljivih dešavanja počev od glasanja u Nemačkom parlamentu oko isplate druge tranše pomoći Grčkoj, pa sve do ECB 3y LTRO 29.februara. Nemački parlament danas u 15:00 glasa o isplati druge tranše pomoći Grčkoj, a pored ovoga, evropski zvaničnici se u četvrtak sastaju kako bi napravili reviziju i kontrolu novih mera štednje koje se sprovode u Grčkoj. Bez obzira na stabilizaciju situacije oko Grčke, Nemačka i dalje vrši pritisak i pojedini zvaničnici nastavljaju sa svojim izjavama da je za Grčku mnogo bolje da napusti zonu evra. G20 sastanak nije doneo ništa novo po pitanju svetske ekonomije, a ministri dvadeset najrazvijenijih zemalja razmišljaju o povećanju kapitala IMF-u u aprilu kako bi pomogli evrozoni da poveća svoj odbrambeni mehanizam. Današnji izveštaj za M3 Money Supply na godišnjem nivou trebalo bi da pokaže novi rast za 0,2%.
- **USD:** Dolar je nastavio da slabi u odnosu na EUR i GBP, dok je u odnosu na JPY nastavio da jača. UoM Consumer Confidence izveštaj pokazao je novi rast na 75,3 što je najviša vrednost u više od godinu dana, međutim daleko je ispod nivoa od 89, koji predstavlja nivo od pre ekonomske krize. Izveštaj za prodaju novih kuća takođe je bio pozitivan i videli smo rast na 321K, što je ipak manje nego prethodnog meseca, kada smo nakon revizije videli 324K. Od današnjih izveštaja treba spomenuti Pending Home Sales u 16:00 gde se nakon pada od 3,5% očekuje rast na 1,1%. Dolar će ostati pod pritiskom usled konstantnog jačanja cene nafte na svetskim berzama, kao i usled jačanja ostalih roba, koje se plaćaju dolarima.
- **GBP:** Funta je u odnosu na USD ojačala trgovanjem u petak, međutim u odnosu na EUR je ostala pod pritiskom usled izveštaja za GDP koji je objavljen po očekivanju, dakle ne promenjen -0,2%. Izveštaj za Prelim Business Investment pokazao je veliki pad od 5,6% što je dodatno uticalo da GBP u odnosu na EUR dostigne vrednost 0,85. Danas nema fundamentalnih izveštaja, pa fokus treba da bude na glasanje u Nemačkom parlamentu i na tehničku analizu.

DNEVNA ANALIZA

- **CHF:** Kurs franak u odnosu na evro se spustio ispod nivoa 1,2050 jer velike količine naloga tražnje stoje na nivoima iznad 1,2000 što vuče kurs na dole. Danas nemamo objave bitnih fundamenata za švajcarsku ekonomiju dok nas sutra očekuje govor guvernera Jordana koji bi trebalo da da konkretne odgovore na kretanje monetarne politike s obzirom na skorašnji rast evra. Naime, pošto evro jača u odnosu na dolar a franak ima fiksni kurs u odnosu na evro to znači da franak jača u odnosu na ostale konkurente što ne ide u prilog sve manjem švajcarskom izvozu. U sredu nas očekuje objava KOF Economic Barometra za koji se očekuje da padne 0,11 poena, što je blagi napredak u odnosu na prošlomesečni od -0,17
- **JPY:** Jen je bio najvolatilnija valuta tokom azijske sesije i nastavio je svoje slabljenje od prošle nedelje. U odnosu na evro kurs se popeo blizu nivoa 110,00 pa možemo očekivati da par testira taj nivo u bliskoj budućnosti. Međutim, tehnički indikatori nam govore da je jen blizu kraja naglog slabljenja i da je trenutno podcenjen u odnosu na konkurente. Ove nedelje najvažniji fundament je objava kvartalnog Capital Spending za koji se očekuje da padne za 6,4%, što je manji pad u odnosu na prošli kvartal kada je pao 9,8%. Takođe, veoma bitan fundamentalni pokazatelj je Retail Sales a podaci o rastu ovog indikatora nas očekuju tokom sutrašnje azijske sesije. Nikkei indeks je završio sesiju u plusu 0,5%.
- **AUD:** U petak je guverner RBA Stivens izjavio da intervencija nije najbolje rešenje za sprečavanje rasta A\$ ali da je ne bi u potpunosti isključio kao opciju. Jutros je premijer Gillard dobio glas poverenja što je donekle skinulo pritisak sa A\$. Najvažnije vest ove nedelje je objava podataka za Retail sales u sredu gde se očekuje da maloprodaja poraste za 0,3% posle prošlomesečnog pada od 0,1%. U četvrtak nas očekuje objava broja izdatih dozvola za gradnju i kvartalni Private Capital Expenditure za koji se očekuje da bude najveći fundamentalni pokretač kursa A\$ u odnosu na konkurente.
- **GOLD:** Zlato se i dalje nalazi u uskom opsegu između nivoa 1770 i 1780 dolara za uncu gde se nalazilo većinom prošle nedelje. Iščekivanje dogovora oko paketa pomoći Grčkoj i današnja ratifikacija tog sporazuma u nemačkom parlamentu nisu doneli očekivani rast cene zlata kao sigurnog utočišta za investitore. Cena nafte je usred tenzije na bliskom istoku na kratko došla do nivoa od 110 dolara za barel što je najviša cena u poslednjih 9 meseci. Ako se odnosi Irana i Izraela pogoršaju, to može dodatno uticati na rast nafte što se indirektno prenosi i na tražnju za zlatom koje bi u tom slučaju moglo da pređe nivo od 1800 dolara za uncu.

DNEVNA ANALIZA

EUR-USD



| Bitni leveli | Nivo | Razlog |
|--------------|--------|----------------|
| | 1,3625 | |
| Resistance: | 1,3555 | |
| | 1,3500 | |
| | 1,3470 | |
| | 1,3430 | |
| Support: | 1,3395 | Intraday level |
| | 1,3365 | |
| | 1,3330 | |
| | 1,3270 | Intraday level |

Na satnom grafiku vidimo da je par bio jako blizu nivoa 1,35, pa nakon korekcije i testa na nivo 1,3360 očekujemo dalji rast vrednosti EUR-a ka 1,3550 i 1,3600.

Današnje ideje za trgovanje:

Kupovina oko 1,3365 sa rizikom do 1,3325 i potencijalom do 1,3550.

EUR/GBP



| Bitni leveli | Nivo | Razlog |
|--------------|--------|--------|
| | 0,8587 | |
| Resistance: | 0,8555 | |
| | 0,8535 | |
| | 0,8512 | |
| | 0,8491 | |
| Support: | 0,8447 | |
| | 0,8425 | |
| | 0,8413 | |
| | 0,8400 | |

Na satnom grafiku možemo primetiti da je par testirao nivo 0,85. Očekujemo da nakon konsolidacije i bočnog kretanja par testira nivo 0,8420 nakon čega možemo očekivati rast vrednosti i novi test na 0,85.

Današnje ideje za trgovanje:

Kupovina oko 0,8420 sa rizikom do 0,8394 i potencijalom do 0,8470 i 0,8994.

GBP/JPY



| Bitni leveli | Nivo | Razlog |
|--------------|--------|--------|
| | 129,73 | |
| Resistance: | 129,50 | |
| | 129,05 | |
| | 128,65 | |
| | 128,15 | |
| Support: | 127,98 | |
| | 127,48 | |
| | 127,05 | |
| | 126,90 | |

Na satnom grafiku vidimo da je par nastavio da se kreće u uzlaznom trendu i da je niv 129,70 testiran i nakon korektivnog kretanja treba očekivati test na 130,00.

Današnje ideje za trgovanje:

Kupovina oko 127,40 sa rizikom do 127,04 i potencijalom do 128,01 i 128,70.

GBP/USD



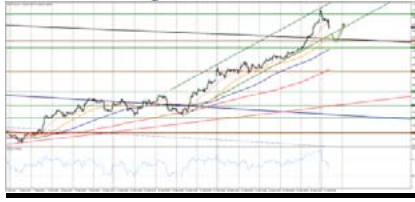
| Bitni leveli | Nivo | Razlog |
|--------------|--------|----------------|
| | 1,6000 | |
| Resistance: | 1,5965 | |
| | 1,5930 | Intraday level |
| | 1,5900 | |
| | 1,5868 | |
| Support: | 1,5825 | |
| | 1,5800 | Intraday level |
| | 1,5775 | |
| | 1,5750 | |

Na satnom grafiku možemo primetiti da je par uspeo da probije formiranu silaznu trend liniju i nakon korekcije i testa na nivo 1,5800 očekujemo dalji rast vrednosti GBP ka nivou 1,5950 i 1,6.

Današnje ideje za trgovanje:

Kupovina oko 1,5790 sa rizikom do 1,5755 i potencijalom do 1,5899 i 1,5945.

EUR/JPY



| Bitni leveli | Nivo | Razlog |
|--------------|--------|--------|
| | 110,00 | |
| Resistance: | 109,75 | |
| | 109,35 | |
| | 109,10 | |
| | 108,50 | |
| Support: | 108,06 | |
| | 107,90 | |
| | 107,55 | |
| | 107,35 | |

Par je nastavio uzlazni trend i testiran je nivo 109,90 i nakon korektivnog kretanja i testa na nivo oko 107,50, treba očekivati novi rast vrednosti EUR-a ka nivou 110,00.

Današnje ideje za trgovanje:

Kupovina oko 107,50 sa rizikom do 107,05 i potencijalom do 108,55.

USD/JPY



| Bitni leveli | Nivo | Razlog |
|--------------|-------|---------------|
| | 81,68 | |
| Resistance: | 81,44 | |
| | 81,23 | |
| | 81,00 | |
| | 80,88 | |
| Support | 80,55 | |
| | 80,35 | |
| | 80,23 | 4.august high |
| | 80,00 | |

Na satnom grafiku vidimo da je par uspeo da testira zonu 81,35, nakon čega je započeto korektivno kretanje. Očekujemo da par uđe u fazu konsolidacije u zoni 80,40-81,30.

DNEVNA ANALIZA

USD/CHF 



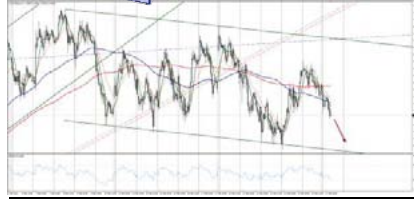
| Bitni leveli | Nivo | Razlog |
|--------------|--------|--------|
| | 0,9137 | |
| Resistance: | 0,9082 | |
| | 0,9050 | |
| | 0,9015 | |
| | 0,8980 | |
| Support: | 0,8960 | |
| | 0,8915 | |
| | 0,8875 | |
| | 0,8830 | |

Na satnom grafiku možemo primetiti da par izuzetno poštuje formirani silazni kanal i nakon testa na gornju liniju silaznog kanala očekujemo još jedan pad vrednosti USD ka nivou 0,8920.

Današnje ideje za trgovanje:

Prodaja oko 0,9010 sa rizikom do 0,9043 i potencijalom do 0,8950 i 0,8920.

AUD/USD 



| Bitni leveli | Nivo | Razlog |
|--------------|--------|----------------|
| | 1,0800 | |
| Resistance: | 1,0770 | |
| | 1,0730 | Intraday level |
| | 1,0700 | |
| | 1,0680 | Intraday level |
| Support: | 1,0630 | |
| | 1,0585 | |
| | 1,0550 | |
| | 1,0480 | |

Na satnom grafiku vidimo da je A\$ još uvek u fazi konsolidacije u blago silaznom formiranom kanalu. Očekujemo test na nivo 1,06 a za slučaj probijanja cenu možemo videti niže ka 1,0550.

Današnje ideje za trgovanje:

Kupovina oko 1,0570 sa rizikom do 1,0536 i potencijalom do 1,0660.

EUR/CHF 



| Bitni leveli | Nivo | Razlog |
|--------------|--------|--------|
| | 1,2126 | |
| Resistance: | 1,2100 | |
| | 1,2087 | |
| | 1,2073 | |
| | 1,2069 | |
| Support: | 1,2040 | |
| | 1,2030 | |
| | 1,2000 | Floor |
| | 1,1960 | |

Na satnom grafiku smo videli da je par uspeo da se spusti ispod 1,2050, i samo je pitanje vremena kada ćemo videti test na 1,2 nivo.

XAU/USD 



| Bitni leveli | Nivo | Razlog |
|--------------|---------|--------|
| | 1832,00 | |
| Resistance: | 1826,00 | |
| | 1814,00 | |
| | 1803,00 | |
| | 1779,00 | |
| Support: | 1769,00 | |
| | 1762,00 | |
| | 1757,00 | |
| | 1752,00 | |

Nakon što smo videli test na nivou 1787\$, cena zlata je ušla u korektivno kretanje, za koje očekujemo da se završi oko cene 1757\$ gde treba potražiti signal za kupovinu.

Današnje ideje za trgovanje:

Kupovina oko 1757 sa rizikom do 1747 i potencijalom do 1773 i 1779.



Budite korak ispred tržišta!

Pretplatite se na naš premium servis:

- **Profesionalne analize** (Detaljna tehnička analiza u kombinaciji sa Elliott Wave teorijom; fundamentalna analiza bazirana najaktuelnijim svetskim dešavanjima i ekonomskim pokazateljima);
- **Signal servis** (Precizni nivoi za ulazak u pozicije sa stop i profit naložima, njihov aktivni menadžment tokom trejda);

Za informacije o ceni i uslovima pozovite nas na:  +381 11 301 5392 |  +389 2 27 27899 ili pošaljite e-mail na forex@trading-school.com

TRGUJTE ONAKO KAKO VI TO ŽELITE!

OTVORITE RAČUN I IZABERITE



| FIKSNI | VARIJABILNI |
|----------------------------|---|
| -MetaTrader 4 - GTS PRO | -MetaTrader 4 - VT Trader 2 - ForexTrader PRO |

SPREAD

UPOZORENJE I OGRANIČENJE ODGOVORNOSTI

Komentari i poruke objavljeni u ovom izveštaju NISU preporuke za trgovanje. Oni se nikada ne mogu smatrati pozivom na trgovanje ili savetima.

Ako odlučite da koristite informacije koje se nude ovde za vaše realno pravo trgovanje to je na vaš sopstveni rizik.

Trgovanje na forexu nosi visok stepen rizika i nije pogodno za sve investitore. Pre nego što se odlučite za trgovinu devizama pažljivo treba da razmotrite svoje ciljeve investiranja, nivo iskustva i prihvatanje rizika. Postoji mogućnost da vam se desi gubitak dela ili celokupnog početnog ulaganja i stoga ne bi trebalo investirati novac koji ne možete priuštiti da izgubite. Trebalo bi da budete svesni svih rizika povezanih sa deviznim trgovanjem i da potražite savete od nezavisnih finansijskih savetnika, ako imate bilo kakve nedoumice.

Sva mišljenja, vesti, istraživanja, analize, cena ili druge informacije sadržane u ovom izveštaju, su mišljenja zaposlenih, partnera ili saradnika, dat je kao opšte tržišni komentar u datom vremenu i podložan je promenama i nikako ne predstavljaju savet ulaganja. ITS d.o.o. neće prihvatiti nikakvu odgovornost za bilo kakav gubitak ili štetu koji mogu nastati direktno ili indirektno iz upotrebe ili oslanjanja na takve informacije.

Ni jedan deo ovog izveštaja ne može biti reprezentovan ili distribuiran bez dozvole ITS-a.