

DNEVNA ANALIZA TRŽIŠTA

28.02.2012.



1

Ekonomski kalendar
Pregled tržišta

2

Valutni parovi:
EUR/USD
EUR/GBP
GBP/JPY,
GBP/USD
EUR/JPY
USD/JPY

3

Valutni parovi:
USD/CHF
AUD/USD
EUR/CHF
XAU/USD
Indeksi:
S&P 500

4

Kontakt podaci
Disclaimer

DNEVNA ANALIZA

Utorak, 28. februar 2012.

EKONOMSKI KALENDAR

| Datum | Beograd Vreme | Valuta | Uticaj | Vest | Prognoza | Preth.Vrednost |
|----------------------------|---------------|--------|---------|--|----------|----------------|
| Utorak | 8:00 | EUR | Srednji | GfK German Consumer Climate | 6,1 | 5,9 |
| 28.2.2012 | All day | EUR | Srednji | German Prelim CPI m/m | 0,5% | -0,4% |
| | 9:15 | CHF | Srednji | Employment Level | 4,03M | 4,05M |
| | 12:00 | GBP | Srednji | CBI Realized Sales | -17 | -22 |
| | 14:30 | USD | Jak | Core Durable Goods Orders m/m | 0,0% | 2,2% |
| | 14:30 | USD | Srednji | Durable Goods Orders m/m | -0,8% | 3,0% |
| | 15:00 | USD | Srednji | SP/CS Composite-20 HPI y/y | -3,6% | -3,7% |
| | 16:00 | USD | Jak | CB Consumer Confidence | 63,1 | 61,1 |
| | 18:30 | CHF | Jak | Gov Board Member Jordan Speaks | | |
| | 20:00 | GBP | Srednji | MPC Member Tucker Speaks | | |
| EVENTS AND AUCTIONS | | | | | | |
| | 11:10 | IT | | BTP auction EUR 5-8 Bn | | |
| | 11:10 | IT | | BTP-CCTeu auction EUR 7-9 Bn | | |
| | 11:10 | IT | | 4,75% 01-May-17 EUR 2-2,5 Bn | | |
| | 11:10 | IT | | Auction 5,5% 01-Sep-22 New 10y BTP EUR 3-3,75 Bn | | |
| | 11:30 | BE | | 3m T-bill auction | | |
| | 11:30 | BE | | 6m T-bill auction | | |
| | 17:30 | US | | 49-day CMV auction USD 20 Bn | | |
| | 17:30 | US | | 4wk T-bill auction USD 40 Bn | | |

Važna napomena:

Za kompletan ekonomski kalendar koji ne obuhvata valute iz opsega koji je predmet praćenja ITS-a molimo Vas da isti pogledate na sledećem linku: <http://www.trading-school.com/pages/forex-ekonomski-kalendar.php>


- **EUR:** Bundestag, Nemački donji dom parlamenta odobrio je velikom većinom glasova drugu tranšu pomoći Grčkoj u iznosu od 130 milijardi EUR-a, koji je odobren od strane ministara finansija evro zone prošle nedelje. Glasanje u Nemačkom parlamentu ostalo je u senci nove akcije rejting agencije, ovoga puta S&P je delovao i snižen je kreditni rejting Grčkoj. S&P je snizio dugoročni kreditni rejting Grčkoj sa CC i kratkoročni sa C na „selective default“. S&P je takođe snizio „outlook“ EFSF fonda sa razvojnog na negativan, što je opet vratilo pritisak na EUR. Tokom današnjeg dana ostalo je još da Finski parlament ratifikuje isplatu nove tranše pomoći, dok nas sa druge strane iz Nemačke očekuje izveštaj za CPI gde se očekuje rast na 0,5%. Što se tiče aukcija u centru pažnje je Italijanska aukcija novih 10y Sep22 BTP 5,5% obveznica u iznosu od 3-3,75 milijardi EUR-a. Podsetićemo da je sutra drugi LTRO od strane ECB, uz konstataciju da za slučaj veće potražnje investitori mogu reagovati masovnom prodajom EUR-a, kao što je bio scenario u prvom LTRO.
- **USD:** Dolar je jučerašnjim trgovanjem ojačao u odnosu na glavne konkurente EUR i USD. Jučerašnji izveštaj za Pending Home Sales pokazao je mnogo bolje rezultate nego očekivane i videli smo rast od 2% na mesečnom nivou. Od današnjih izveštaja treba spomenuti Core Durable Goods Orders gde se očekuje pad sa 2,2% i CB Consumer Confidence gde se očekuje novi rast sa 61,1 na 63,1. Dolar i dalje ostaje pod pritiskom usled dešavanja u zoni evra, kao i usled izuzetno visoke cene nafte na svetskim berzama.

DNEVNA ANALIZA

- **GBP:** Danas izlaze podaci za CBI indeks ostvarene prodaje za koji se očekuje da padne za 17 poena što ipak predstavlja manji pad u odnosu na decembar mesec kada je pao 22 poena. Takođe, večeras na očekuje govor gospodina tuckera koji je član MPC komiteta koji je zadužen za monetarnu politiku. U govoru bi trebalo obratiti pažnju na pogled BoE na kretanje inflacije u zemlji kao i njihov nivo ciljne inflacije i kako planiraju da ga ostvare. Indikatori nam govore da se inflacija kreće oko 4% dok je ciljna inflacija BoE oko 2%. To nam govori da bi BOE trebalo da usaglasi monetarnu politiku sa tim u vezi.
- **CHF:** Jutros su izašli podaci za broj zaposlenih ljudi u poslednjem kvartalu koji je očekivano pokazao vrednost od 4 miliona. najvažnije dešavanje vezano za franak je današnji govor guvernera Jordana koji će se obratiti nvinarima u 18:30h po lokalnom vremenu. Posle obraćanja uslediće sesija sa pitanjima novinara pa bi trebalo obratiti pažnju na njegov govor kako bi se dobio neki nagoveštaj kretanja buduće monetarne politike. Posebn interesantno investitorima je način na koji SNB planira da oslabi franak, pre svega u odnosu na evro a i u odnosu na druge konkurente. Švajcarska se trenutno suošava sa teškom ekonomskom situacijom a jak kurs franka u odnosu na druge valute dodatno utiče na to kroz snižavanje uvoza.
- **JPY:** Jutros su izašli podaci za Retail Sales koji pokazuje da je maloprodaja porasla za 1,9% u januaru što predstavlja drugi mesec za redom u plusu. Očekivan je bio pad od 0,2% pa je ovoliki rast došao neočekivano ali je to imalo čratkoročni uticaj na jen koji je malo ojačao u odnosu na konkurente da bi zatim nastavio slabljenje. Najviše zasluge za rast maloprodaje ima prodaja automobila koja je porasla preko 25% u odnsou na januar 2011.godine. Japanski ministar finansija je izjavio na samitu G20 da je spreman da interveniše na FX tržištu u slučaju naglog jačanja jena u odnosu na konkurente. Jen je bio glavni pokretač tržišta u azijskoj sesiji i naglo je ojačao u odnosu na dolar ali je jak nivo od 80 jena za dolar izdržao i još jednom potvrdio status jake psihološke granice. Nikkei indeks je završio sesiju u minusu od 0,56%.
- **AUD:** A\$ je juče dosta naglo ojačao u odnosu na dolar obzirom da je pao posle podrške premijeru. Na rast A\$ je dodatno uticala izjava RBA da neće uticati po svaku cenu na FX tržištu kako bi obuzdala rast nacionalne valute. A\$ je ojačao do nivoa 1,0780 što u narednom periodu može dovesti testa nivoa 1,0800.
- **GOLD:** Cena zlata je porasla na svetskim berzama zahvaljujući povećanom riziku na tržištu usled iščekivanja drugog dela pomoći Grčkoj. Dodatno na to je uticao i skok cene nafte koja raste usled tenzija na bliskom istoku. Cena je dostigla nivo od 1780 oko kog se drži od prošle nedelje jer je nivo od 1800 dolara za uncu jako bitan nivo koji u slučaju proboja može odgurati cenu sve do nivoa od 2000 dolara koji predviđaju neke najveće svetske banke.

DNEVNA ANALIZA

EUR-USD



| Bitni leveli | Nivo | Razlog |
|--------------------|--------|----------------|
| | 1,3666 | |
| Resistance: | 1,3625 | |
| | 1,3555 | |
| | 1,3500 | |
| | 1,3470 | |
| Support: | 1,3430 | |
| | 1,3395 | Intraday level |
| | 1,3365 | |
| | 1,3330 | |

Na satnom grafiku vidimo da je cena testirala treći put uzlaznu trend liniju kanala i sada očekujemo „false“ breakout pomenutog kanal oko cene 1,3350 i nakon toga rast ka nivou 1,3500.

Današnje ideje za trgovanje:

Kupovina oko 1,3360 sa rizikom do 1,3325 i potencijalom do 1,3490.

EUR/GBP



| Bitni leveli | Nivo | Razlog |
|--------------------|--------|--------|
| | 0,8587 | |
| Resistance: | 0,8555 | |
| | 0,8535 | |
| | 0,8512 | |
| | 0,8491 | |
| Support: | 0,8447 | |
| | 0,8425 | |
| | 0,8413 | |
| | 0,8400 | |

Na satnom grafiku vidimo da je odlična podrška ceni SMA 100, međutim nakon što smo videli test blizu nivoa 0,85 sada možemo očekivati pad vrednosti ka nivou 0,8430.

Današnje ideje za trgovanje:

Prodaja oko 0,8480 sa rizikom do 0,8505 i potencijalom do 0,8430.

GBP/JPY



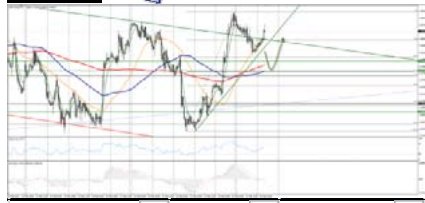
| Bitni leveli | Nivo | Razlog |
|--------------------|--------|--------|
| | 129,73 | |
| Resistance: | 129,50 | |
| | 129,05 | |
| | 128,65 | |
| | 128,15 | |
| Support: | 127,98 | |
| | 127,48 | |
| | 127,05 | |
| | 126,90 | |

Na satnom grafiku vidimo da je SMA 100 i prethodno probijena gornja linija kanal za sada odlična podrška ceni. Očekujemo pad vrednosti ka nivou 125,30.

Današnje ideje za trgovanje:

Prodaja oko 127,90 sa rizikom do 128,35 i potencijalom do 127,01 i 126,20.

GBP/USD



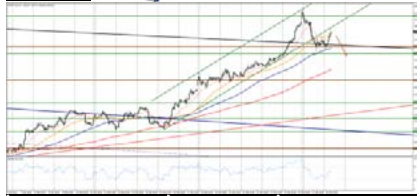
| Bitni leveli | Nivo | Razlog |
|--------------------|--------|----------------|
| | 1,6000 | |
| Resistance: | 1,5965 | |
| | 1,5930 | Intraday level |
| | 1,5900 | |
| | 1,5868 | |
| Support: | 1,5825 | |
| | 1,5800 | Intraday level |
| | 1,5775 | |
| | 1,5750 | |

Na satnom grafiku vidimo da cena još uvek nije dodirnula rastuću trend liniju. Kao i u slučaju sa parom EUR-USD očekujemo „false“ breakout trend linije na ceni 1,5790 i novi rast ka nivou 1,5900.

Današnje ideje za trgovanje:

Kupovina oko 1,5790 sa rizikom do 1,5755 i potencijalom do 1,5899 i 1,5945.

EUR/JPY



| Bitni leveli | Nivo | Razlog |
|--------------------|--------|--------|
| | 110,00 | |
| Resistance: | 109,75 | |
| | 109,35 | |
| | 109,10 | |
| | 108,50 | |
| Support: | 108,06 | |
| | 107,90 | |
| | 107,55 | |
| | 107,35 | |

Nakon što smo na satnom grafiku videli probijanje uzlazne trend linije, cena je „overila“ istu jutrošnjim trgovanjem na ceni 108,73 i sada možemo očekivati dalji pad vrednosti EUR ka 107,50 i dalje ka 107,05.

Današnje ideje za trgovanje:

Prodaja oko 108,60 sa rizikom do 108,99 i potencijalom do 107,55.

USD/JPY



| Bitni leveli | Nivo | Razlog |
|--------------------|-------|---------------|
| | 81,68 | |
| Resistance: | 81,44 | |
| | 81,23 | |
| | 81,00 | |
| | 80,88 | |
| Support | 80,55 | |
| | 80,35 | |
| | 80,23 | 4.august high |
| | 80,00 | |

Na satnom grafiku vidimo da je par uspeo da testira zonu 81,35, nakon čega je započeto korektivno kretanje. Očekujemo da par uđe u fazu konsolidacije u zoni 80,40-81,30.

DNEVNA ANALIZA

USD/CHF



| Bitni leveli | Nivo | Razlog |
|--------------|--------|--------|
| | 0,9137 | |
| Resistance: | 0,9082 | |
| | 0,9050 | |
| | 0,9015 | |
| | 0,8980 | |
| Support: | 0,8960 | |
| | 0,8915 | |
| | 0,8875 | |
| | 0,8830 | |

Na satnom grafiku vidimo da je cena testirala silaznu trend liniju kanala i nakon testa na zonu 0,9020-0,9070 očekujemo pad vrednosti USD ka nivou 0,8920.

Današnje ideje za trgovanje:

Prodaja oko 0,9045 sa rizikom do 0,9085 i potencijalom do 0,8950 i 0,8920.

AUD/USD



| Bitni leveli | Nivo | Razlog |
|--------------|--------|----------------|
| | 1,0886 | |
| Resistance: | 1,0844 | |
| | 1,0815 | |
| | 1,0800 | |
| | 1,0770 | |
| Support: | 1,0730 | Intraday level |
| | 1,0700 | |
| | 1,0680 | Intraday level |
| | 1,0630 | |

Na satnom grafiku vidimo da se cena izuzetno približila blago silaznoj trend liniji, i velika je verovatnoća da ćemo videti pad vrednosti A\$ ka nivou 1,0670 a za slučaj probijanja i dalje ka 1,0620.

Današnje ideje za trgovanje:

Prodaja oko 1,0760 sa rizikom do 1,0790 i potencijalom do 1,0660.


EUR/CHF



| Bitni leveli | Nivo | Razlog |
|--------------|--------|--------|
| | 1,2126 | |
| Resistance: | 1,2100 | |
| | 1,2087 | |
| | 1,2073 | |
| | 1,2069 | |
| | 1,2040 | |
| Support: | 1,2030 | |
| | 1,2000 | Floor |
| | 1,1960 | |

Na satnom grafiku smo videli da je par uspeo da se spusti ispod 1,2050, i samo je pitanje vremena kada ćemo videti test na 1,2 nivou.

XAU/USD



| Bitni leveli | Nivo | Razlog |
|--------------|---------|--------|
| | 1832,00 | |
| Resistance: | 1826,00 | |
| | 1814,00 | |
| | 1803,00 | |
| | 1779,00 | |
| Support: | 1769,00 | |
| | 1762,00 | |
| | 1757,00 | |
| | 1752,00 | |

Vidimo da je cena zlata testirala prethodno formiranu silaznu trend liniju i sada možemo očekivati pad vrednosti ka nivou 1759\$ a za slučaj probijanja i dalje ka 1744\$.

Današnje ideje za trgovanje:

Prodaja oko 1775 sa rizikom do 1783 i potencijalom do 1759.



Budite korak ispred tržišta!

Pretplatite se na naš premium servis:

- **Profesionalne analize** (Detaljna tehnička analiza u kombinaciji sa Elliott Wave teorijom; fundamentalna analiza bazirana najaktuelnijim svetskim dešavanjima i ekonomskim pokazateljima);
- **Signal servis** (Precizni nivoi za ulazak u pozicije sa stop i profit naložima, njihov aktivni menadžment tokom trejda);

Za informacije o ceni i uslovima pozovite nas na:  +381 11 301 5392 |  +389 2 27 27899 ili pošaljite e-mail na forex@trading-school.com

TRGUJTE ONAKO KAKO VI TO ŽELITE!

OTVORITE RAČUN I IZABERITE



| FIKSNI | VARIJABILNI |
|----------------------------|---|
| -MetaTrader 4 - GTS PRO | -MetaTrader 4 - VT Trader 2 - ForexTrader PRO |

SPREAD

UPOZORENJE I OGRANIČENJE ODGOVORNOSTI

Komentari i poruke objavljeni u ovom izveštaju NISU preporuke za trgovanje. Oni se nikada ne mogu smatrati pozivom na trgovanje ili savetima.

Ako odlučite da koristite informacije koje se nude ovde za vaše realno pravo trgovanje to je na vaš sopstveni rizik.

Trgovanje na forexu nosi visok stepen rizika i nije pogodno za sve investitore. Pre nego što se odlučite za trgovinu devizama pažljivo treba da razmotrite svoje ciljeve investiranja, nivo iskustva i prihvatanje rizika. Postoji mogućnost da vam se desi gubitak dela ili celokupnog početnog ulaganja i stoga ne bi trebalo investirati novac koji ne možete priuštiti da izgubite. Trebalo bi da budete svesni svih rizika povezanih sa deviznim trgovanjem i da potražite savete od nezavisnih finansijskih savetnika, ako imate bilo kakve nedoumice.

Sva mišljenja, vesti, istraživanja, analize, cena ili druge informacije sadržane u ovom izveštaju, su mišljenja zaposlenih, partnera ili saradnika, dat je kao opšte tržišni komentar u datom vremenu i podložan je promenama i nikako ne predstavljaju savet ulaganja. ITS d.o.o. neće prihvatiti nikakvu odgovornost za bilo kakav gubitak ili štetu koji mogu nastati direktno ili indirektno iz upotrebe ili oslanjanja na takve informacije.

Ni jedan deo ovog izveštaja ne može biti reprezentovan ili distribuiran bez dozvole ITS-a.