

DNEVNA ANALIZA TRŽIŠTA

29.02.2012.



1

Ekonomski kalendar
Pregled tržišta

2

Valutni parovi:
EUR/USD
EUR/GBP
GBP/JPY,
GBP/USD
EUR/JPY
USD/JPY

3

Valutni parovi:
USD/CHF
AUD/USD
EUR/CHF
XAU/USD
Indeksi:
S&P 500

4

Kontakt podaci
Disclaimer

DNEVNA ANALIZA

Sreda, 29. februar 2012.

EKONOMSKI KALENDAR

| Datum | Beograd Vreme | Valuta | Uticao | Vest | Prognoza | Preth.Vrednost |
|-----------|---------------|--------|---------|---------------------------------|----------|----------------|
| Sreda | 8:45 | EUR | Srednji | French Consumer Spending | 0,3% | -0,2% |
| 29.2.2012 | 9:00 | CHF | Jak | KOF Economic Barometer | -0,11 | -0,15 |
| | 9:55 | EUR | Srednji | German Unemployment Change | -5K | -34K |
| | 10:30 | GBP | Srednji | Net Lending to Individuals m/m | 0,9B | 0,4B |
| | 10:45 | GBP | Jak | Inflation Report Hearings | | |
| | 11:00 | EUR | Srednji | CPI y/y | 2,7% | 2,7% |
| | 11:00 | EUR | Srednji | Core CPI y/y | 1,8% | 1,6% |
| | 11:15 | EUR | Jak | 3-y LTRO | | 489B |
| | 14:30 | USD | Jak | Prelim GDP q/q | 2,8% | 2,8% |
| | 15:45 | USD | Srednji | Chicago PMI | 61,6 | 60,2 |
| | 16:00 | USD | Jak | FED Chairman Bernanke Testifies | | |
| | 16:30 | USD | Srednji | Crude Oil Inventories | 1,4M | 1,6M |
| | 19:30 | GBP | Srednji | MPC Member Weale Speaks | | |
| | 20:00 | USD | Srednji | Beige Book | | |

Važna napomena:

Za kompletan ekonomski kalendar koji ne obuhvata valute iz opsega koji je predmet praćenja ITS-a molimo Vas da isti pogledate na sledećem linku: <http://www.trading-school.com/pages/forex-ekonomski-kalendar.php>


- EUR:** Danas se održava druga aukcija za trogodišnje pozajmice ECB sa kamatom od 1%, takozvani LTRO. Prema poslednjim očekivanjima banke će pozajmiti oko 470 milijardi evra što je približno količini koju su banke pozajmile u decembru. Jutros su izašli podaci za French Consumer Spending koji je opao u prošlom mesecu za 0,4% iako je bio očekivan rast od 0,3%. Situacija na tržištu rada u Nemačkoj je ostala nepromenjena s obzirom da se nije smanjio broj nezaposlenih za 5 hiljada koliko je bilo očekivano. Međutim, ovo je dosta lošiji podatak u poređenju sa prošlomesečnim kada se broj nezaposlenih smanjio za 34 hiljade. Danas nas očekuje objava podatak za CPI indeks kao i bazni CPI na godišnjem nivou koji u svoju kalkulaciju ne računa hranu i energente. Najnovija očekivanja su da će inflacija iznositi 2,6% što je iznad ciljne inflacije ECB.
- USD:** Danas nas očekuje objava dosta fundamentalnih pokazatelja za američku ekonomiju a najvažnija stvar je svakako polugodišnje svedočenje predsednika FED-a Bernankea koji bi trebalo da da sliku o stanju u ekonomiji. Posle čitanja izjave uslediće pitanja fiskalnog komiteta kako bi se detaljno objasnile pojedinačne stavke iz izjave. Osim osvrta na dosadašnju monetarnu politiku i šta je postignuto, Bernanke bi trebalo da obrazloži očekivanja FED-a u vezi sa ekonomijom pa samim tim da nagovesti u kom smeru će se kretati monetarna politika u narednom periodu. Pored
- svedočenja, danas se objavljuje Beige knjiga koja sadrži sve ekonomske i statističke podatke koji su uticali na poslednju odluku FED-a o monetarnoj politici. Takođe, veoma bitna stvar danas je objava kvartalnog preliminarnog GDP-a za koji se očekuje da ostane na istom nivou od 2,8%. Posle toga imao objavu Čikaškog PMI indeksa i kao i svakog četvrtka Crude Oil Inventories. Danas nas očekuje dosta volatilan dan s obzirom na količinu vesti a treba imati na umu da je poslednji dan u mesecu pa može doći do neočekivanih pomeranja jer veliki igrači zatvaraju pozicije.
- GBP:** Juče smo imali nekoliko pozitivnih vesti iz Velike Britanije u vidu rasta maloprodaje kao i cena kuća. Ovo nam može nagovestiti da se pad u britanskoj ekonomiji stabilizuje i da u narednom periodu može doći do oporavka. Jutros su izašli podaci za GfK Consumer Confidence koji ponovo beleži negativnu vrednost od -29 poena dok je očekivano bilo -27. Objavljeni su i podaci za neto zaduživanje fizičkih lica koje je poraslo za 1,8 milijardi što nam ukazuje na to da su banke povećale poverenje u kreditni rejting stanovništva.

DNEVNA ANALIZA

- **CHF:** Jutros su izašli podaci za KOF Economic Barometar koji beleži vrednost od -0,12 poena što je za nijansu lošije od očekivanih -0,11 poena. Ovo je najvažniji indikator vezano za švajcarsku ekonomiju jer ima tendenciju da predkaže stanje u ekonomiji u narednih 6 meseci. Dobija se na osnovu 12 osnovnih ekonomskih indikatora koji kombinovana daju rezultat. Vrednost ispod ule pokazuje pesimizam pa nam ovaj poslednji podatak potvrđuje sve goru ekonomsku situaciju. Sutra nas očekuje podatak za kvartalni GDP a očekuje se pad od 0,1% što je će dati finalnu potvrdu da je Švajcarska u recesiji.
- **JPY:** Japanska industrijska proizvodnja je porasla 2% na mesečnom nivou što je iznad očekivanih 1,6%. Tome su najviše doprineli proizvođači automobila čija je prodaja skočila pošto je valda odlučila da subvencionise kola sa niskom emisijom gasova. Na godišnjem nivou industrijska proizvodnja je pala za 1,2% što je donekle usporilo pad od 4,3% koliko je zabeleženo u decembru. Jen je od početka nedelje ušao u bočno kretanje u odnosu na glavne konkurente. Posle višenedeljnog slabljenja u odnosu na glavne svetkse valute investitori konačno mogu da budu komforni da kupuju jen s obzirom da je naglo oslabio u relativno kratkom periodu. Nikkei indeks je završio sesiju u plusu 0,01%.
- **AUD:** Rast maloprodaje u prošlom mesecu u Australiji je ne očekivanom nivou od 0,3% posle prošlomesečnog pada od 0,1%. U prilog malom rastu maloprodaje dolazi ide i rast kredita u privatnom sektoru od 0,2% (očekivano 0,3%) u šta spadaju najviše dugovanja sa kreditnih kartica stanovništva. Maloprodaja čini oko 18% ukupnog GDP-a Australije. Iznenađujući je bio podatak koji pokazuje da su završeni građevinski projekti opali značajno u poslednjem kvartalu prošle godine i zabeležili vrednost od -4,6% iako je bilo očekivano da padne za 0,8%. Poređenja radi, broj građevinskih projekata u prethodnom kvartalu je porastao za 11,7% što nam može ukazati na potencijalni pad u kvartalnom GDP-u a čiji rezultati se očekuju sledeće nedelje. Ovakve oscilacije se dešavaju kada se podstiču investicije u jednom periodu pa se onda u drugom dobije nagli pad. Takođe, broj prodatih novih kuća na mesečnom nivou je opao za 7,3%. Na drugu stranu, Australija doživljava pravi bum u rudarskom sektoru kako bi namirila sve veću tražnju iz Indije i Kine, što opravdava sigurnost RBA da je ekonomija u dobrom stanju pa je izvesno da će kamatna stopa ostati na istom nivou na sledećem sastanku RBA u martu. Monetarna politika Australije je totalni kontrast ostalih bogatih zemalja koje se zacrtale ekspanzivnu monetarnu politiku sa niskim kamatnim stopama. Ovakva politika podržava jak A\$ koji je ponovo prešao granicu od 1,0800, što predstavlja rast od oko 6% od početka godine.

DNEVNA ANALIZA

EUR-USD



| Bitni niveli | Nivo | Razlog |
|--------------|--------|----------------|
| | 1,3666 | |
| Resistance: | 1,3625 | |
| | 1,3555 | |
| | 1,3500 | |
| | 1,3470 | |
| Support: | 1,3430 | |
| | 1,3395 | Intraday level |
| | 1,3365 | |
| | 1,3330 | |

Nakon jučerašnjeg „false“ breakout-a i test na nivo 1,3395 vidimo da je par uspeo da testira prethodni high na ceni 1,3485 i da je formirana divergencija na satnom grafiku. Očekujemo pad vrednosti ka nivou 1,3400 a za slučaj probijanja sledeći nivo je 1,3370.

Današnje ideje za trgovanje:

Prodaja oko 1,3465 sa rizikom do 1,3506 i potencijalom do 1,3401 i 1,3375.

EUR/GBP



| Bitni niveli | Nivo | Razlog |
|--------------|--------|--------|
| | 0,8587 | |
| Resistance: | 0,8555 | |
| | 0,8535 | |
| | 0,8512 | |
| | 0,8491 | |
| Support: | 0,8447 | |
| | 0,8425 | |
| | 0,8413 | |
| | 0,8400 | |

Na satnom grafiku vidimo da je par formirao niži vrh i da postoji mogućnost za formiranje paterna double top sa neck line-om na ceni 0,8440. Očekujemo pad i test na ceni 0,8420 i 0,8401.

Današnje ideje za trgovanje:

Prodaja oko 0,8455 sa rizikom do 0,8475 i potencijalom do 0,8401.

GBP/JPY



| Bitni niveli | Nivo | Razlog |
|--------------|--------|--------|
| | 129,73 | |
| Resistance: | 129,50 | |
| | 129,05 | |
| | 128,65 | |
| | 128,15 | |
| Support: | 127,98 | |
| | 127,48 | |
| | 127,05 | |
| | 126,90 | |

Nakon što smo videli test na SMA 100 na satnom grafiku par je ušao u fazu konsolidacije i nakon testa ba bivo 128,50 očekujemo pad vrednosti ka nivou 127,90 i 127,50.

Današnje ideje za trgovanje:

Prodaja oko 128,50 sa rizikom do 128,90 i potencijalom do 127,90 i 127,55.

GBP/USD



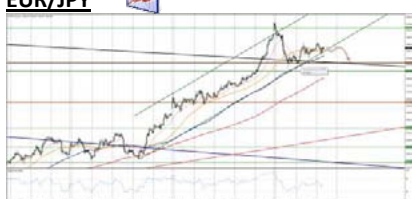
| Bitni niveli | Nivo | Razlog |
|--------------|--------|----------------|
| | 1,6085 | |
| Resistance: | 1,6040 | |
| | 1,6000 | |
| | 1,5965 | |
| | 1,5930 | Intraday level |
| Support: | 1,5900 | |
| | 1,5868 | |
| | 1,5825 | |
| | 1,5800 | Intraday level |

Na satnom grafiku vidimo da je par nakon jučerašnjeg „false“ breakouta napravio novi High na ceni 1,5963. Takođe jasno je vidljiva divergencija koju pokazuju RSI i MACD indikatori te stoga očekujemo korektivno kretanje ka nivou 1,5870 i dalje ka 1,5850.

Današnje ideje za trgovanje:

Prodaja oko 1,5945 sa rizikom do 1,5980 i potencijalom do 1,5875 i 1,5955.

EUR/JPY



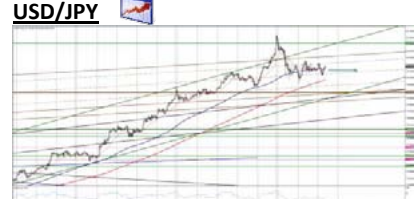
| Bitni niveli | Nivo | Razlog |
|--------------|--------|--------|
| | 110,00 | |
| Resistance: | 109,75 | |
| | 109,35 | |
| | 109,10 | |
| | 108,50 | |
| Support: | 108,06 | |
| | 107,90 | |
| | 107,55 | |
| | 107,35 | |

Na satnom grafiku vidimo da je par u kretanju oko uzlazne trend linije, što nam može signalizirati da će doći do proboja iste. Nakon konsolidacije očekujemo pad vrednosti EUR-a ka nivou 107,55.

Današnje ideje za trgovanje:

Prodaja oko 108,60 sa rizikom do 108,99 i potencijalom do 107,55.

USD/JPY



| Bitni niveli | Nivo | Razlog |
|--------------|-------|---------------|
| | 81,68 | |
| Resistance: | 81,44 | |
| | 81,23 | |
| | 81,00 | |
| | 80,88 | |
| Support: | 80,55 | |
| | 80,35 | |
| | 80,23 | 4.august high |
| | 80,00 | |

Na satnom grafiku vidimo da je par uspeo da testira zonu 81,35, nakon čega je započeto korektivno kretanje. Očekujemo da par ostane u konsolidaciji u zoni 80,20-80,80.

DNEVNA ANALIZA

USD/CHF



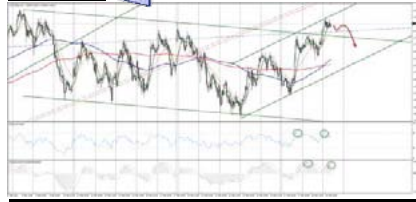
| Bitni leveli | Nivo | Razlog |
|--------------|--------|--------|
| | 0,9082 | |
| Resistance: | 0,9050 | |
| | 0,9015 | |
| | 0,8980 | |
| | 0,8960 | |
| Support: | 0,8915 | |
| | 0,8875 | |
| | 0,8830 | |
| | 0,8780 | |
| | | |

Nakon jučerašnjeg „false“ breakout-a vidimo da je cena danas opet uspjela da probije trend liniju i sada očekujemo dublju korekciju ka nivoima 0,9015 i 0,9080.

Današnje ideje za trgovanje:

Kupovina oko 0,8945 sa rizikom do 0,8910 i potencijalom do 0,9015 i 0,9055.

AUD/USD



| Bitni leveli | Nivo | Razlog |
|--------------|--------|----------------|
| | 1,0935 | |
| Resistance: | 1,0900 | |
| | 1,0886 | |
| | 1,0844 | |
| | 1,0815 | |
| Support: | 1,0800 | |
| | 1,0770 | |
| | 1,0730 | Intraday level |
| | 1,0700 | |
| | | |

Na satnom grafiku vidimo da je silazni kanal i trend linija probijen, i da je formiran novi uzlazni kanal. Takođe može se vrlo jasno primetiti divergencija, pa stoga očekujemo novi test na nivoe 1,0750 i 1,0710.

Današnje ideje za trgovanje:

Prodaja oko 1,0815 sa rizikom do 1,0850 i potencijalom do 1,0750.

EUR/CHF



| Bitni leveli | Nivo | Razlog |
|--------------|--------|--------|
| | 1,2126 | |
| Resistance: | 1,2100 | |
| | 1,2087 | |
| | 1,2073 | |
| | 1,2069 | |
| Support: | 1,2040 | |
| | 1,2030 | |
| | 1,2000 | Floor |
| | 1,1960 | |
| | | |

Na satnom grafiku smo videli da je par uspeo da se spusti ispod 1,2050, i samo je pitanje vremena kada ćemo videti test na 1,2 nivou.

XAU/USD



| Bitni leveli | Nivo | Razlog |
|--------------|---------|--------|
| | 1850,00 | |
| Resistance: | 1832,00 | |
| | 1826,00 | |
| | 1814,00 | |
| | 1803,00 | |
| Support: | 1779,00 | |
| | 1769,00 | |
| | 1762,00 | |
| | 1757,00 | |
| | | |

Cena zlata je nastavila da se kreće uzlaznom putanjom i testiran je nivo 1790\$. Očekujemo konsolidaciju i pad cene zlata ka nivou 1765\$.

Današnje ideje za trgovanje:



Prodaja oko 1788 sa rizikom do 1796 i potencijalom do 1766.



Budite korak ispred tržišta!

Pretplatite se na naš premium servis:

- **Profesionalne analize** (Detaljna tehnička analiza u kombinaciji sa Elliott Wave teorijom; fundamentalna analiza bazirana najaktuelnijim svetskim dešavanjima i ekonomskim pokazateljima);
- **Signal servis** (Precizni nivoi za ulazak u pozicije sa stop i profit naložima, njihov aktivni menadžment tokom trejda);

Za informacije o ceni i uslovima pozovite nas na:  +381 11 301 5392 |  +389 2 27 27899 ili pošaljite e-mail na forex@trading-school.com

TRGUJTE ONAKO KAKO VI TO ŽELITE!

OTVORITE RAČUN I IZABERITE



| | |
|----------------------------|---|
| FIKSNI | VARIJABILNI |
| -MetaTrader 4 - GTS PRO | -MetaTrader 4 - VT Trader 2 - ForexTrader PRO |

SPREAD

UPOZORENJE I OGRANIČENJE ODGOVORNOSTI

Komentari i poruke objavljeni u ovom izveštaju NISU preporuke za trgovanje. Oni se nikada ne mogu smatrati pozivom na trgovanje ili savetima.

Ako odlučite da koristite informacije koje se nude ovde za vaše realno pravo trgovanje to je na vaš sopstveni rizik.

Trgovanje na forexu nosi visok stepen rizika i nije pogodno za sve investitore. Pre nego što se odlučite za trgovinu devizama pažljivo treba da razmotrite svoje ciljeve investiranja, nivo iskustva i prihvatanje rizika. Postoji mogućnost da vam se desi gubitak dela ili celokupnog početnog ulaganja i stoga ne bi trebalo investirati novac koji ne možete priuštiti da izgubite. Trebalo bi da budete svesni svih rizika povezanih sa deviznim trgovanjem i da potražite savete od nezavisnih finansijskih savetnika, ako imate bilo kakve nedoumice.

Sva mišljenja, vesti, istraživanja, analize, cena ili druge informacije sadržane u ovom izveštaju, su mišljenja zaposlenih, partnera ili saradnika, dat je kao opšte tržišni komentar u datom vremenu i podložen je promenama i nikako ne predstavljaju savet ulaganja. ITS d.o.o. neće prihvatiti nikakvu odgovornost za bilo kakav gubitak ili štetu koji mogu nastati direktno ili indirektno iz upotrebe ili oslanjanja na takve informacije.

Ni jedan deo ovog izveštaja ne može biti reprezentovan ili distribuiran bez dozvole ITS-a.