

DNEVNA ANALIZA TRŽIŠTA

01.03.2012.



1

Ekonomski kalendar
Pregled tržišta

2

Valutni parovi:
EUR/USD
EUR/GBP
GBP/JPY,
GBP/USD
EUR/JPY
USD/JPY

3

Valutni parovi:
USD/CHF
AUD/USD
EUR/CHF
XAU/USD
Indeksi:
S&P 500

4

Kontakt podaci
Disclaimer

DNEVNA ANALIZA
Četvrtak, 01. Mart 2012.
EKONOMSKI KALENDAR

Datum	Beograd Vreme	Valuta	Uticaoj	Vest	Prognoza	Preth.Vrednost
Četvrtak 1.3.2012	8:00	GBP	Srednji	Nationwide HPI m/m	0,3%	-0,3%
	9:30	CHF	Srednji	SVME PMI	48,6	47,3
	10:00	EUR	Srednji	Final Manufacturing PMI	49,0	49,0
	Day 1	EUR	Srednji	EU Economic Summit		
	10:30	GBP	Jak	Manufacturing PMI	51,9	52,1
	11:00	EUR	Srednji	CPI Flash Estimate y/y	2,6%	2,6%
	11:00	EUR	Srednji	Unemployment Rate	10,4%	10,4%
	11:00	GBP	Srednji	MPC Member Miles Speaks		
	14:00	USD	Srednji	FOMC Member Piantalto Speaks		
	14:30	USD	Jak	Unemployment Claims	350K	351K
	14:30	USD	Srednji	Core PCE Price Index m/m	0,2%	0,2%
	14:30	USD	Srednji	Personal Spending m/m	0,4%	0,0%
	16:00	USD	Jak	FED Chairman Bernanke Testifies		
	16:00	USD	Jak	ISM Manufacturing PMI	54,6	54,1
	16:30	USD	Srednji	FOMC Raskin Speaks		
	18:30	USD	Srednji	FOMC Lockhart Speaks		

Važna napomena:

Za kompletan ekonomski kalendar koji ne obuhvata valute iz opsega koji je predmet praćenja ITS-a molimo Vas da isti pogledate na sledećem linku: <http://www.trading-school.com/pages/forex-ekonomski-kalendar.php>

■ **EUR:** ECB je juče po programu trogodišnjih kredita sa kamatom od 1%, takozvani LTRO, pozajmila 529 milijardi evra bankama i drugim finansijskim institucijama u EU. S obzirom na primamljive uslove zaduživanja kao i mogućnost banaka da kao korateral za kredit daju obveznice PIGS zemalja ne čudi podatak da je preko 800 institucija je podnelo zahtev za ovaj kredit. Ovakav vid upumpavanja svežeg novca u ekonomiju bi trebalo da poveća likvidnost na međubankarskom tržištu kao i da olakša zaduživanje kod banaka što bi trebalo da pospeši rast u evrozoni. Takođe, ovo će uticati i na smanjenje razlike u prinosisima obveznica sigurnijih zemalja, kao što su Nemačka i Francuska, i zemalja kao što su Portugal i Španija. Ovim potezom evro se svrstava u red valuta globalnog kreditiranja kao što su dolar, jen i franak. Ali relativno visoka kamatna stopu u EU ostaje prepreka pa će ECB ostati u fokusu u narednom periodu. Danas je prvi dan samita članica EU. Od fundamenata danas imamo objavu stope nezaposlenosti i CPI flash estimate.

■ **USD:** Juče je predsednik FED-a Bernanke svedočio o ekonomskom stanju u Americi u poslednjih 6 meseci posel čega je dolar naglo ojačao u odnosu na sve konkurente. Naime, stanje na tržištu rada se poboljšava i nezaposlenost je opala brže nego što se očekivalo što znači da je poslednji

program QE bio dovoljan pa se postavlja pitanje da li je uopšte potreban naredni. Danas Bernanke svedoči pred senatom gde će imati priliku da detaljnije obrazloži pojedinosti iz jučerašnjeg svedočenja posle čega će se videti da li je namera FED-a bila da izazove jučerašnju reakciju na tržištu. Naime, u slučaju da cilj nije bio jačanje dolara Bernanke će pokušati da ublaži pozitivne vesti iz Amerike a u slučaju da nastavi sa optimizmom u vezi sa stanjem u ekonomiji možemo danas videti dalje jačanje dolara možda i u većoj meri nego juče. Pored svedočenja predsednika FED-a juče su objavljeni podaci za preliminarni GDP koji pokazuje rast od 3% što je više od očekivanih 2,8%. Ovakav rast SAD stavlja u mali broj zemalja koje mogu da se pohvale ovakvim rastom GDP-a u trenutnoj globalnoj krizi. Takođe, Čikaški PMI beleži vrednost od 64 poena što je bolje od očekivanih 61,6. Danas nas očekuje objava Unemployment Claims i ISM Manufacturing PMI.

DNEVNA ANALIZA

- **GBP:** Danas nas očekuje govor člana MPC komiteta Miles-a koji bi trebalo da posvedoči o stanju u ekonomiji kao i jučerašnjem saopštenju ciljne inflacije. Jutros su izašli podaci za Manufacturing PMI koji je za nijansu ispod očekivanja i iznosi 51,2 što je opet iznad 50 što pokazuje optimizam u ekonomiji. Funta je od svih valuta najmanje oslabila u odnosu na dolar posle svedočenja predsednika FED-a Bernanke.
- **CHF:** Jutros us izašli podaci za SVME PMI indeks koji je pokazao vrednost od 49 poena što je bolje od očekivanih 48,6, ali je i dalje ispod graničnog nivoa od 50 poena koji predstavlja razliku lošeg i dobrog stanja u ekonomiji. Franak je juče oslabio u odnosu na dolar kao i sve ostale valute dok se u odnosu na evro kurs kreće bočno u uskom opsegu od 12 pipsa.
- **JPY:** Jutros su objavljeni podaci za kapitalne investicije koji pokazuje rast od 7,6% u prošlom kvartalu što iznenađujuće dobar rezultat jer je očekivan pad od 6,4%. Ako se uzme u obzir loše stanje u ekonomiji i jak jen koji je snizio dobit svim izvoznicima onda je ovaj nivo investicija zaista ohrabrujući. Ovaj podatak ima dosta uticaja na očekivanje rasta GDP-a koji se objavljuje 8og marta. Međutim, ovo nije mnogo uticalo na FX tržište i jen nije ojačao u odnosu na konkurente, verovatno je BoJ ponovo intervenisala u pravom trenutku.
- **AUD:** Jutros su izašli podaci za broj dozvola za gradnju koji je porastao za samo 0,9% u odnosu na prošli mesec iako je bio očekivan rast od 2,1%. Pored toga objavljeni su lošiji nego očekivani rezultati i za Private Capital Expenditure na kvartalnom nivou koji je opao za 0,3% dok je očekivana vrednost bila 3,5%. Poređenja radi, isti podatak u prošlom kvartalu je iznosio 14,6%. A\$ je u azijskoj sesiji oslabio u odnosu na dolar posle loših fundamentalnih pokazatelja da bi posle ojačao posle pozitivnih vesti iz Kine gde je PMI indeks značajno porastao.
- **GOLD:** Zlato je juče palo za 5% sa vrha od 1790/oz sve do 1690/oz što je najveći pad u jednom danu još od septembra 2011. Cena je pala posle svedočenja predsednika FED-a Bernanke koji je iznei optimistične stavove o stanju u američkoj ekonomiji i najavio da QE3 program nije na vidiku. Srebro je takođe palo za 6% i analitičari velikih svetskih banaka dele mišljenje da je pad bio preteran jer niske kamatne stope i dalje čine plemenite metale dobrom investicijom. Zlato je tokom azijske sesije uspelo da povрати vrednost preko 1700/oz sve do nivoa 1724/oz.

DNEVNA ANALIZA

EUR-USD



Bitni niveli	Nivo	Razlog
	1,3500	
Resistance:	1,3470	
	1,3430	
	1,3395	Intraday level
	1,3365	
Support:	1,3330	
	1,3301	Intraday level
	1,3270	
	1,3225	

Na satnom grafiku možemo primetiti da je par probio prethodno formirani uzlazni kanal i da je cena probila prvi bitan nivo ya dalji pad 1,3370. Takođe možemo videti da je formirana figura „double top“ čiji je potencijal do nivoa 1,3300. Očekujemo da cena probije i ovaj nivo i da se zaustavi oko nivoa 1,3270.

Današnje ideje za trgovanje:

Kupovina oko 1,3270 sa rizikom do 1,3230 i potencijalom do 1,3350 i 1,3395.

EUR/GBP



Bitni niveli	Nivo	Razlog
	0,8491	
Resistance:	0,8447	
	0,8425	
	0,8413	
	0,8400	
Support:	0,8370	
	0,8355	
	0,8324	
	0,8304	

Na satnom grafiku vidimo da je cena nakon što je probila neck line figure double top uspjela da testira nivo 61.8%FR na ceni 0,8360. Očekujemo bočno kretanje sa tendencijom rasta ka nivou 0,8400.

Današnje ideje za trgovanje:

Kupovina oko 0,8345 sa rizikom do 0,8320 i potencijalom do 0,8399.

GBP/JPY



Bitni niveli	Nivo	Razlog
	130,75	
Resistance:	130,29	
	130,05	
	129,73	
	129,50	
Support:	129,05	
	128,65	
	128,15	
	127,98	

Nakon testa na rastuću trend liniju na satnom grafiku vidimo da je par opet nastavio svoje kretanje u uzlaznom trendu i očekujemo test na nivo 123,00. Pre testa na 123,00 očekujemo korekciju ka nivou 128,80 gde treba tražiti priliku za ulaz u poziciju.

Današnje ideje za trgovanje:

Kupovina oko 128,80 sa rizikom do 128,40 i potencijalom do 129,50 i 129,98.

GBP/USD



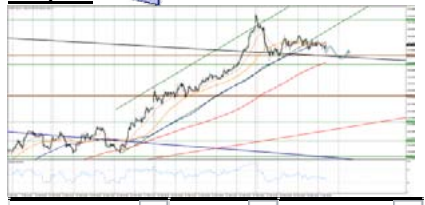
Bitni niveli	Nivo	Razlog
	1,6085	
Resistance:	1,6040	
	1,6000	
	1,5965	
	1,5930	Intraday level
Support:	1,5900	
	1,5868	
	1,5825	
	1,5800	Intraday level

Na satnom grafiku vidimo da je par nastavio svoje kretanje oko uzlazne trend linnije, i da postoji veliki pritisak kupaca da se uzlazni trend i dalje održi. Potencijal para nakon preključerašnjeg testa na nivo 1,5800 je porastao na 1,6030 i dalje na 1,6120. Očekujemo blagu konsolidaciju sa tendencijom pada ka nivou 1,5870 gde treba potražiti priliku za ulazak u poziciju kupovine.

Današnje ideje za trgovanje:

Kupovina oko 1,5870 sa rizikom do 1,5830 i potencijalom do 1,5950 i 1,5998.

EUR/JPY




Bitni niveli	Nivo	Razlog
	110,00	
Resistance:	109,75	
	109,35	
	109,10	
	108,50	
Support:	108,06	
	107,90	
	107,55	
	107,35	

Na satnom grafiku vidimo da je par ušao u fazu konsolidacije koje traje već dva dana. Očekujemo nastavak konsolidacije ukoliko EUR u odnosu na USD nastavi da se kreće ispod nivoa 1,3400.

Današnje ideje za trgovanje:

Kupovina oko 107,60 sa rizikom do 107,20 i potencijalom do 108,55.

USD/JPY

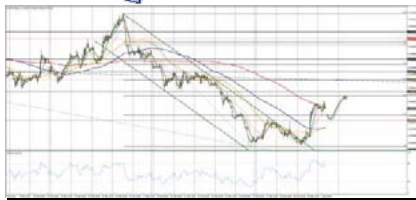


Bitni niveli	Nivo	Razlog
	82,05	
Resistance:	81,88	
	81,68	
	81,44	
	81,23	
Support	81,00	
	80,88	
	80,55	
	80,35	

Nakon dva dana konsolidacije par je jučer uspeo da testira nivo 81,35 i gornju liniju rastućeg kanala. Očekujemo bočno kretanje tokom većeg dela dana.

DNEVNA ANALIZA

USD/CHF



Bitni leveli	Nivo	Razlog
	0,9180	
Resistance:	0,9150	
	0,9103	
	0,9082	
	0,9050	
Support:	0,9015	
	0,8980	
	0,8960	
	0,8915	

Na satnom grafiku vidimo da je par uspeo da probije silaznu trend liniju i da je cena trenutno oko SMA 200 na satnom grafiku. Očekujemo blagu konsolidaciju i test na nivo 0,9005 i nakon toga novi rast ka nivou 0,9070 a za slučaj probijanja sledeći nivo je 0,9130.

Današnje ideje za trgovanje:

Kupovina oko 0,9005 sa rizikom do 0,08960 i potencijalom do 0,9068 i 0,9129.

AUD/USD



Bitni leveli	Nivo	Razlog
	1,0886	
Resistance:	1,0844	
	1,0815	
	1,0800	
	1,0770	
Support:	1,0730	Intraday level
	1,0700	
	1,0680	Intraday level
	1,0655	

Na satnom grafiku vidimo da je A\$ nastavio da se kreće u projektovanom uzlaznom kanalu i da je odlična podrška ceni za sada SMA 200. Očekujemo test na nivo 1,0780 i nakon toga pad vrednosti i novi test na zonu 1,07.

Današnje ideje za trgovanje:

Prodaja oko 1,0780 sa rizikom do 1,0840 i potencijalom do 1,0710.

EUR/CHF



Bitni leveli	Nivo	Razlog
	1,2126	
Resistance:	1,2100	
	1,2087	
	1,2073	
	1,2069	
	1,2040	
Support:	1,2030	
	1,2000	Floor
	1,1960	

Na satnom grafiku smo videli da je par uspeo da se spusti ispod 1,2050, i samo je pitanje vremena kada ćemo videti test na 1,2 nivo.

XAU/USD



Bitni leveli	Nivo	Razlog
	1763,00	
Resistance:	1749,15	
	1738,20	
	1730,55	
	1721,00	
Support:	1694,10	yesterday low
	1688,00	
	1681,15	
	1660,00	24 Jan High

Cena zlata je nakon testa na nivo 1790\$ značajno izgubila na vrednosti i videli smo probijanje barijere 1700\$ i test na nivo 1685\$. Takođe probijena je uzlazna trend linija i sada možemo očekivati test na istu i nakon toga novi pad vrednosti.

Današnje ideje za trgovanje:

Prodaja oko 1740 sa rizikom do 1749 i potencijalom do 1705.



Budite korak ispred tržišta!

Pretplatite se na naš premium servis:

- **Profesionalne analize** (Detaljna tehnička analiza u kombinaciji sa Elliott Wave teorijom; fundamentalna analiza bazirana najaktuelnijim svetskim dešavanjima i ekonomskim pokazateljima);
- **Signal servis** (Precizni nivoi za ulazak u pozicije sa stop i profit naložima, njihov aktivni menadžment tokom trejda);

Za informacije o ceni i uslovima pozovite nas na:  +381 11 301 5392 |  +389 2 27 27899 ili pošaljite e-mail na forex@trading-school.com

TRGUJTE ONAKO KAKO VI TO ŽELITE!

OTVORITE RAČUN I IZABERITE



FIKSNI	VARIJABILNI
-MetaTrader 4 - GTS PRO	-MetaTrader 4 - VT Trader 2 - ForexTrader PRO

SPREAD

UPOZORENJE I OGRANIČENJE ODGOVORNOSTI

Komentari i poruke objavljeni u ovom izveštaju NISU preporuke za trgovanje. Oni se nikada ne mogu smatrati pozivom na trgovanje ili savetima.

Ako odlučite da koristite informacije koje se nude ovde za vaše realno pravo trgovanje to je na vaš sopstveni rizik.

Trgovanje na forexu nosi visok stepen rizika i nije pogodno za sve investitore. Pre nego što se odlučite za trgovinu devizama pažljivo treba da razmotrite svoje ciljeve investiranja, nivo iskustva i prihvatanje rizika. Postoji mogućnost da vam se desi gubitak dela ili celokupnog početnog ulaganja i stoga ne bi trebalo investirati novac koji ne možete priuštiti da izgubite. Trebalo bi da budete svesni svih rizika povezanih sa deviznim trgovanjem i da potražite savete od nezavisnih finansijskih savetnika, ako imate bilo kakve nedoumice.

Sva mišljenja, vesti, istraživanja, analize, cena ili druge informacije sadržane u ovom izveštaju, su mišljenja zaposlenih, partnera ili saradnika, dat je kao opšte tržišni komentar u datom vremenu i podložan je promenama i nikako ne predstavljaju savet ulaganja. ITS d.o.o. neće prihvatiti nikakvu odgovornost za bilo kakav gubitak ili štetu koji mogu nastati direktno ili indirektno iz upotrebe ili oslanjanja na takve informacije.

Ni jedan deo ovog izveštaja ne može biti reprezentovan ili distribuiran bez dozvole ITS-a.