

DNEVNA ANALIZA TRŽIŠTA

02.03.2012.



1

Ekonomski kalendar
Pregled tržišta

2

Valutni parovi:
EUR/USD
EUR/GBP
GBP/JPY,
GBP/USD
EUR/JPY
USD/JPY

3

Valutni parovi:
USD/CHF
AUD/USD
EUR/CHF
XAU/USD
Indeksi:
S&P 500

4

Kontakt podaci
Disclaimer

DNEVNA ANALIZA

Petak, 02. Mart 2012.

EKONOMSKI KALENDAR

Datum	Beograd Vreme	Valuta	Uticaj	Vest	Prognoza	Preth.Vrednost
Petak	8:00	EUR	Srednji	German Retail Sales	0,5%	0,1%
2.3.2012	Day 2	EUR	Srednji	EU Economic Summit		
	10:30	GBP	Jak	Construction PMI	51,3	51,4

Važna napomena:

Za kompletan ekonomski kalendar koji ne obuhvata valute iz opsega koji je predmet praćenja ITS-a molimo Vas da isti pogledate na sledećem linku: <http://www.trading-school.com/pages/forex-ekonomski-kalendar.php>

- **EUR:** Nemačka maloprodaja beleži pad od 1,6% u prošlom mesecu dok je očekivan bio rast od 0,5%. Na samitu evropske unije zvaničnici članica su postigli napredak u rešavanju grčkog problema. Zeleno svetlo je dato ESFS fondu da izda obveznice kojima će se finansirati učešće EU u isplati privatnih investitora u grčke obveznice. Međutim, jutros je izašla vest da će se polovina para stopirati dok Grci ne pokažu napredak u sprovođenju mera štednje kako bi zamena obveznica mogla da se izvrši. Danas se nastavlja samit EU gde se očekuje potpisivanje fiskalnog dogovora.
- **USD:** Jučerašnji lošiji nego očekivani rezultati za ISM Mnaufacturing PMI kao i mali rast nezaposlenosti su sprečili dalje jačanje dolara ove nedelje. Danas će izostati podaci za Non farm employment Change koja izlazi svakog prvog petka u mesecu a objava je pomerena za sledeći petak. Dolar je tokom azijske sesije ojačao u odnosu na konkurente. S obzirom da je danas prvi petak u mesecu možemo očekivati veću volatilnost na tržištu iako nema objave bitnih fundamenata za američku ekonomiju.
- **GBP:** Proizvodnja u UK drugi mesec za redom beleži rast što meže dovesti do toga da UK izbegne recesiju u ovom kvartalu. Proizvođači su povećali proizvodnju i zapošljavanje na osnovu sobrih fundamenata od početka godine. Međutim, juče je objavljen PMI indeks koji je za nijansu lošiji nego prethodnog meseca ali idalje beleži vrednost iznad 50 što ukazuje na optimizam u ekonomiji. Očigledno je da proizvodnja dosta zavisi od izvoznika koji dosta zavise od zemalja članica EU koje nisu u zavidnom položaju.
- **CHF:** Franak i dalje nastavlja bočno kretanje u odnosu na evro dok je u odnosu na dolar cena i dalje iznad nivoa od 0,90. I dalje se očekuje slabljenje franka ali se predviđa da taj pad neće biti toliko intezivan koliko se to ranije očekivalo. SNB se i dalje ne oglašava u vezi sa slabljenjem nacionalne valute ali je sasvim izvesno da mora nešto učiniti kako bi poboljšala stanje u ekonomiji.
- **JPY:** Stopa nezaposlenosti u Japanu je ostala na prošlomesečnom nivou od 4,6%, što je za nijansu lošije od predviđanja. Pozitivna stvar je što se nacionalni CPI indeks vratio u pozitivnu teritoriju i zabeležio vrednosot od 0,1%. Guvernera BOJ je izjavio da će nastaviti program olakšica sve dok se ne postigne željena infalcija od 1%. Bazni Tokyo CPI indeks je međutim zabeležio negativnu vrednost od -0,3%. Tokio CPI je važniji pokazatelj jer podaci izlaze za tekući mesec dok nacionalni CPI podaci se odnose na prethodni mesec. Potrošnja domaćinstva je pala za 2,3%, više od očekivanog pada od 0,7%. Inače, jen je nastavio da slabi u odnosu na dolar i funtu dok je u odnsou na evro kurs ušao u bočno kretanje.



DNEVNA ANALIZA

- **AUD:** Bolje stanje na tržištu rada kao i u ostalim sektorima navodi analitičare na prognoze da RBA neće smanjiti kamatnu stopu za više od 50 baznih poena do kraja godine. Neki su čak otišli dalje i prognozirali kontrakcionu monetarnu politiku. Danas nemamo objeve bitnih fundamenata za australijsku ekonomiju i svi iščekuju podatke za kvartalni GDP koji se objavljuje sledeće nedelje.
- **GOLD:** Zlato je uspelo da održi cenu iznad 1720/oz posle naglog pada u sredu, što predstavlja pad od 3% ove nedelje. Fizička kupovina zlata je donekle podigla cenu dok je strah od novog naglog pada odvratio špekulante da ulaze na tržište. Sve dok se ne probije granica od 1800/oz investitori će nastavljati da prodaju na višim cenama.

DNEVNA ANALIZA

EUR-USD



Bitni leveli	Nivo	Razlog
	1,3395	Intraday level
Resistance:	1,3365	
	1,3330	
	1,3301	Intraday level
	1,3270	
Support:	1,3225	
	1,3175	Intraday level
	1,3155	
	1,3120	

Na satnom grafiku vidimo da je par uspeo da probije nivo 1,3275 i FR 38.2%. Sada očekujemo najpre test na 1,3230 i FR50% koji se nalazi na istom nivou, a za slučaj probijanja par možemo videti niže ka 1,3180.

Današnje ideje za trgovanje:

Kupovina oko 1,3180 sa rizikom do 1,3150 i potencijalom do 1,3230.

EUR/GBP



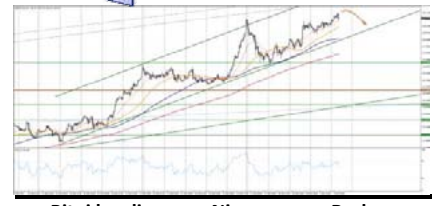
Bitni leveli	Nivo	Razlog
	0,8425	
Resistance:	0,8413	
	0,8400	
	0,8370	
	0,8355	
Support:	0,8324	
	0,8304	
	0,8281	
	0,8254	

Na satnom grafiku vidimo da je par uspeo da probije sve bitnije nivoe FR i da je cena jako blizu testa na nivo 0,8305. Očekujemo test na ovaj nivo a zatim rast vrednosti EUR ka 0,8364.

Današnje ideje za trgovanje:

Kupovina oko 0,8305 sa rizikom do 0,8280 i potencijalom do 0,8360.

GBP/JPY



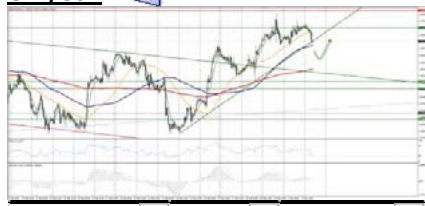
Bitni leveli	Nivo	Razlog
	140,55	
Resistance:	140,05	
	130,75	
	130,29	
	130,05	
Support:	129,73	
	129,50	
	129,05	
	128,65	

Na satnom grafiku vidimo da je cena po jučerašnjoj analizi testirala nivo 130,00 i sada pre pada vrednosti očekujemo da se velika količina stop naloga u zoni 130,20-130,50 pokupi kako bi par videli niže ka 129,30.

Današnje ideje za trgovanje:

Prodaja oko 130,40 sa rizikom do 130,75 i potencijalom do 129,70 i 129,40.

GBP/USD



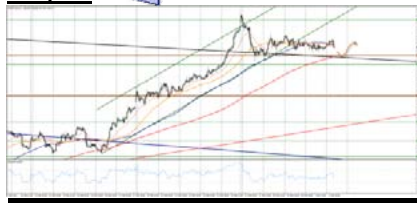
Bitni leveli	Nivo	Razlog
	1,6085	
Resistance:	1,6040	
	1,6000	
	1,5965	
	1,5930	Intraday level
Support:	1,5900	
	1,5868	
	1,5825	
	1,5800	Intraday level

Na satnom grafiku vidimo da je par testirao treći put uzlaznu trend liniju koja ima podršku i SMA 100. Očekujemo za slučaj probijanja nivoa 1,5910 da par vidimo niže ka nivou 1,5830-50.

Današnje ideje za trgovanje:

Kupovina oko 1,5860 sa rizikom do 1,5820 i potencijalom do 1,5920.

EUR/JPY



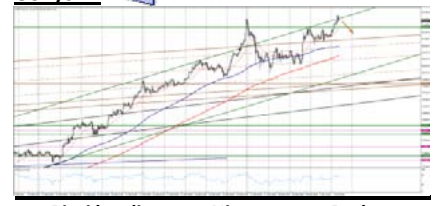
Bitni leveli	Nivo	Razlog
	110,00	
Resistance:	109,75	
	109,35	
	109,10	
	108,50	
Support:	108,06	
	107,90	
	107,55	
	107,35	

Par je nastavio kretanje u bočnom smeru oko cene 108,20. Očekujemo nastavak bočnog kretanja, dok bi probijanje nivoa 108,70 vodilo novom rastu vrednosti ka 110,00. Međutim idealna situacija bi bila long pozicija oko cene 106,80 koju bi trebalo pustiti da se razvija tokom sledeće nedelje.

Današnje ideje za trgovanje:

Kupovina oko 106,80 sa rizikom do 106,20 i potencijalom do 110,05.

USD/JPY

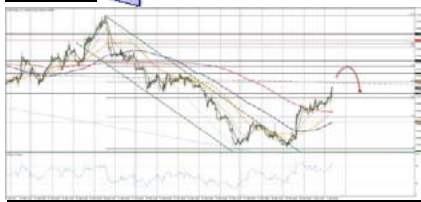


Bitni leveli	Nivo	Razlog
	82,74	
Resistance:	82,30	
	82,05	
	81,88	
	81,68	
Support:	81,44	
	81,23	
	81,00	
	80,88	

Par je testirao nivo 81,75 koji je jako bitan nivo za dalji rast vrednosti. Očekujemo konsolidaciju tokom većeg dela dana sa tendencijom pada ka nivou 81,20.

DNEVNA ANALIZA

USD/CHF



Bitni leveli	Nivo	Razlog
	0,9260	
Resistance:	0,9220	
	0,9180	
	0,9150	
	0,9103	
Support:	0,9082	
	0,9050	
	0,9015	
	0,8980	

Nakon probijanja silaznog kanala na satnom grafiku par se usmerio ka testu na nivo 0,9115 koji je 50%FR, međutim potencijal za slučaj probijanja ovog nivoa može biti ka nivou 0,9173. Očekujemo test na nivo 0,9173.

Današnje ideje za trgovanje:

Prodaja oko 0,9165 sa rizikom do 0,9197 i potencijalom do 0,9115 i 0,9075.

AUD/USD



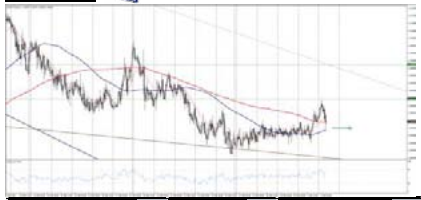
Bitni leveli	Nivo	Razlog
	1,0886	
Resistance:	1,0844	
	1,0815	
	1,0800	
	1,0770	
Support:	1,0730	Intraday level
	1,0700	
	1,0680	Intraday level
	1,0655	

Na satnom grafiku vidimo da je nakon testa na gornju liniju uzlaznog kanala cena napravili niži high i da se usmerila na test na donju liniju na ceni 1,0745. Očekujemo test na ovaj nivo i novi rast ka 1,08.

Današnje ideje za trgovanje:

Kupovina oko 1,0745 sa rizikom do 1,0710 i potencijalom do 1,0799.

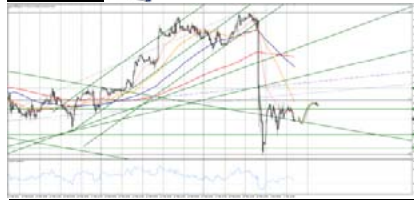
EUR/CHF



Bitni leveli	Nivo	Razlog
	1,2126	
Resistance:	1,2100	
	1,2087	
	1,2073	
	1,2069	
	1,2040	
Support:	1,2030	
	1,2000	Floor
	1,1960	

Na satnom grafiku smo videli da je par uspeo da se spusti ispod 1,2050, i samo je pitanje vremena kada ćemo videti test na 1,2 nivo.

XAU/USD



Bitni leveli	Nivo	Razlog
	1763,00	
Resistance:	1749,15	
	1738,20	
	1730,55	
	1721,00	
Support:	1694,10	yesterday low
	1688,00	
	1681,15	
	1660,00	24 Jan High

Nakon testa na nivo 1690\$ vidimo da je cena ušla u fazu konsolidacije i možemo tokom većeg dela dana videti range kretanje u zoni 1700\$-1728\$.

Današnje ideje za trgovanje:

Prodaja oko 1728 sa rizikom do 1738 i potencijalom do 1705.



Budite korak ispred tržišta!

Pretplatite se na naš premium servis:

- **Profesionalne analize** (Detaljna tehnička analiza u kombinaciji sa Elliott Wave teorijom; fundamentalna analiza bazirana najaktuelnijim svetskim dešavanjima i ekonomskim pokazateljima);
- **Signal servis** (Precizni nivoi za ulazak u pozicije sa stop i profit naložima, njihov aktivni menadžment tokom trejda);

Za informacije o ceni i uslovima pozovite nas na:  +381 11 301 5392 |  +389 2 27 27899 ili pošaljite e-mail na forex@trading-school.com

TRGUJTE ONAKO KAKO VI TO ŽELITE!

OTVORITE RAČUN I IZABERITE



FIKSNI

-MetaTrader 4
- GTS PRO

VARIJABILNI

-MetaTrader 4
- VT Trader 2
- ForexTrader PRO

SPREAD

UPOZORENJE I OGRANIČENJE ODGOVORNOSTI

Komentari i poruke objavljeni u ovom izveštaju NISU preporuke za trgovanje. Oni se nikada ne mogu smatrati pozivom na trgovanje ili savetima.

Ako odlučite da koristite informacije koje se nude ovde za vaše realno pravo trgovanje to je na vaš sopstveni rizik.

Trgovanje na forexu nosi visok stepen rizika i nije pogodno za sve investitore. Pre nego što se odlučite za trgovinu devizama pažljivo treba da razmotrite svoje ciljeve investiranja, nivo iskustva i prihvatanje rizika. Postoji mogućnost da vam se desi gubitak dela ili celokupnog početnog ulaganja i stoga ne bi trebalo investirati novac koji ne možete priuštiti da izgubite. Trebalo bi da budete svesni svih rizika povezanih sa deviznim trgovanjem i da potražite savete od nezavisnih finansijskih savetnika, ako imate bilo kakve nedoumice.

Sva mišljenja, vesti, istraživanja, analize, cena ili druge informacije sadržane u ovom izveštaju, su mišljenja zaposlenih, partnera ili saradnika, dat je kao opšte tržišni komentar u datom vremenu i podložan je promenama i nikako ne predstavljaju savet ulaganja. ITS d.o.o. neće prihvatiti nikakvu odgovornost za bilo kakav gubitak ili štetu koji mogu nastati direktno ili indirektno iz upotrebe ili oslanjanja na takve informacije.

Ni jedan deo ovog izveštaja ne može biti reprezentovan ili distribuiran bez dozvole ITS-a.