

# DNEVNA ANALIZA TRŽIŠTA

05.03.2012.



**Ekonomski kalendar**  
**Pregled tržišta**



Valutni parovi:  
EUR/USD  
EUR/GBP  
GBP/JPY,  
GBP/USD  
EUR/JPY  
USD/JPY



Valutni parovi:  
USD/CHF  
AUD/USD  
EUR/CHF  
XAU/USD  
Indeksi:  
S&P 500



**Kontakt podaci**  
**Disclaimer**

## DNEVNA ANALIZA

Ponedjeljak, 05. Mart 2012.

### EKONOMSKI KALENDAR

| Datum       | Beograd Vreme | Valuta | Uticao  | Vest                          | Prognoza | Preth.Vrednost |
|-------------|---------------|--------|---------|-------------------------------|----------|----------------|
| Ponedjeljak | 1:30          | AUD    | Jak     | ANZ Job Advertisments m/m     |          | 7,5%           |
| 5.3.2012    | 1:30          | AUD    | Srednji | Company Operating Profits q/q | 0,2%     | 4,7%           |
|             | 9:15          | CHF    | Jak     | Retail Sales y/y              | 2%       | 0,6%           |
|             | 10:00         | EUR    | Srednji | Final Services PMI            | 49,5     | 49,4           |
|             | 10:30         | EUR    | Srednji | Sentix Investor Confidence    | -5,4     | -11,1          |
|             | 10:30         | GBP    | Jak     | Services PMI                  | 55,0     | 56,0           |
|             | 11:00         | EUR    | Srednji | Retail Sale m/m               | 0%       | -0,30%         |
|             | 16:00         | USD    | Jak     | ISM Non-Manufacturing PMI     | 56,1     | 56,8           |
|             | 16:00         | USD    | Srednji | Factory Orders m/m            | -1,30%   | 1,10%          |

#### Važna napomena:

Za kompletan ekonomski kalendar koji ne obuhvata valute iz opsega koji je predmet praćenja ITS-a molimo Vas da isti pogledate na sledećem linku: <http://www.trading-school.com/pages/forex-ekonomski-kalendar.php>

- **EUR:** Evro je u petak nastavio da slabi u odnosu na glavne konkurente. Takođe smo videli da je i agencija za kreditni rejting Moodys snizila kreditni rejting Grčkoj na najniži mogući nivo nakon što je postignut dogovor sa privatnim kreditorima. Rejting je snižen sa C na Ca. Moodys nije najvaio budući „outlook“ za Grčku obzirom da postoji velika verovatnoća da Grčka bankrotira. U fokusu ove nedelje biće konferencija ECB o monetarnoj politici, gde se ne očekuje da će doći do smanjenja kamatne stope, međutim ton i izjave na samoj konferenciji treba sa pažnjom propratiti kako bi se uvatili eventualni nagoveštaji budućeg toka monetarne politike. Današnji dan nam donosi izveštaje za PMI Services gde se očekuje nastavak kontrakcije, a što se tiče Nemačke i Francuske analitičari predviđaju da će izveštaj ostati iznad 50+. Sentix investor sentiment i Retail Sales izveštaji očekuju se u razmaku od pola sata a nakon pada u Retail Sales izveštaju u decembru nema mnogo nade za jači oporavak pa se nakon pada od 0,3% očekuje isto toliki rast.
- **USD:** Danas se objavljuju podaci za ISM Non-manufacturing PMI indeks za koji se očekuje da bude za nijansu lošiji od prošlomesečnog al i dalje u pozitivnoj teritoriji preko 50 poena, kao i mesečna promena u Factory Orders za koju se očekuje pad od 1,3%. Najvažniji fundament ove nedelje je je Non-farm payroll gde se opet očekuju pozitivni rezultati što može dovesti do jačanja dolara, posebno u koliko ne dođe do realizacije dogovora između privatnih investitora i grških zvaničnika vezano za grčke obveznice. Treba obratiti pažnju i na ADP Non-farm Employment Change koji izlazi dva dana ranije a koji je zbog tačnosti i ranijeg objavljivanja dobio na važnosti u poslednje vreme. Dolar je od otvaranje azijske sesije oslabio u odnosu na konkurente, pre svega u odnosu na Jen.
- **GBP:** Smanjena su predviđanja za rast engleske ekonomije u ovoj godini sa 0,8% na 0,6%, dok su očekivanja za 2013, godinu ostala na nivou od 1,8%. Danas se objavljuju podaci za Services PMI indeks za koji se očekuje da bude 55 poena, posle prošlomesečnih 56. Bilo koja loša vest će povećati pritisak na odluku BoE u vezi sa dodatnim programom QE, jer dvojica članova MPC komiteta smatraju da je nedavno povećanje programa od 50 milijardi nedovoljno. Osim objave količine QE programa u četvrtak nas pčekuje objava referentne kamatne stope za koju se očekuje da će ostati na istom nivou od 0,5%. Što je važnije, posle obajve će uslediti pres konferencija na kojoj će guverner King pričati o trenutnom stanju u ekonomiji i predviđanju za naredni period kao i o monetarnoj politici koja će se postaviti s tim u vezi.

**DNEVNA ANALIZA**

- **CHF:** Jutros su objavljeni podaci za maloprodaju koja je u januaru porasla za neočekivanih 4,4% na godišnjem nivou. Posle sve lošijih izveštaja u vezi sa stanjem u ekonomiji, pre svega deflacijom i padom spoljnotrgovinskog suficita očekivanja su bila da maloprodaja poraste za 2%, uzevši u obzir da je u januaru mesecu uvek veća tražnja za robom. Jak fanak i dalje ostaje veliki problem za švajcarsku ekonomiju pa su generalna očekivanja na tržištu da će franak oslabiti, u odnosu na dolar pre svega. Što se tiče kursa u odnosu na evro mora se sačekati sledeća odluka SNB-a koja bi mogla podići kurs na viši nivo, pogotovo prošle nedavnog rasta kursa EUR/USD gde je evro dosta ojačao.
- **JPY:** Japanski ministar finansija Azumi je izjavio da su se ekonomski uslovi u Japanu delimično popravili zbog nedavnog programa olakšica koji sprovodi BOJ, a cilj je da se postigne inflacija od 1%. S obzirom na dugogodišnju deflaciju koja pogađa Japan postavljanju ovako visokog cilja za neke zvaničnike BoJ predstavlja nemoguću misiju i pretnju da se dodatno destabilizuje ekonomija. Danas nismo imali objavu bitnih vesti a najvažniji fundamenti ove nedelje su svakako objava finalnog GDP-a u četvrtak kao i kvartalni Average Cash Earnings koji se objavljuje sutra. Nikkei indeks je završio sesiju u minusu od 0,61%.
- **AUD:** Tokom azijske sesije A\$ je oslabio u odnosu na konkurente posle ne tako dobrih vesti vezano za australijsku ekonomiju. Objavljeni su podaci za rast oglasa za posao koji su porasli za 3,3% u februaru, što predstavlja dosta manji rast u odnosu na prošlomesečni rast od 7,5%. Ovaj indikator ima dosta veći uticaj kada se objavi pre nacionalne stope nezaposlenosti, kao što je to slučaj danas. Poslovni profiti kompanija su opali za 6,5% u prošlom kvartalu, što je dosta manje od očekivanog rasta od 0,2%. Ovo je najveći pad profitabilnosti kompanija još od Q2 2009. godine što će sigurno uticati na sutrašnju odluku RBA u vezi sa kamatnom stopom. Očekivanja su da će kamatna stopa ostati na istom nivou s obzirom da ekonomija beleži konstantan napredak. Takođe, nedavno je RBA objavila da se kamata neće sniziti za više od 50 baznih poena u narednih 12 meseci. Dodatno, Kina snizila predviđanja za rast ekonomije sa 8% na 7,5% u ovoj godini, što je dodatno stvorilo protisak na A\$ s obzirom da je Kina glavni uvoznik australijskih ruda jer rudarstvo čini dosta veliki deo ukupne industrije. Takođe, AIG services indeks je opao na 46,7 posle prošlomesečnog iznosa od 51,9. Sutra će posle objave kamatne stope uslediti izveštaj RBA u vezi sa stanjem u ekonomiji što će investitori pomno pratiti kako bi naslutili u kom pravcu će se kretati monetarna politika u narednom periodu.

## DNEVNA ANALIZA

### EUR-USD



| Bitni leveli | Nivo   | Razlog         |
|--------------|--------|----------------|
|              | 1,3365 |                |
| Resistance:  | 1,3330 |                |
|              | 1,3301 | Intraday level |
|              | 1,3270 |                |
|              | 1,3225 |                |
| Support:     | 1,3175 | Intraday level |
|              | 1,3155 |                |
|              | 1,3120 |                |
|              | 1,3080 |                |

Na satnom grafiku vidimo da je par nastavio da pada i očekujemo test na nivo 1,3150 i nakon toga rast vrednosti ka nivou 1,3230. RSI takođe pokazuje znake preprodastosti koji potvrđuju da može doći do ovog scenarija.

#### **Današnje ideje za trgovanje:**

**Kupovina oko 1,3150 sa rizikom do 1,3120 i potencijalom do 1,3230.**

### GBP/USD



| Bitni leveli | Nivo   | Razlog         |
|--------------|--------|----------------|
|              | 1,5965 |                |
| Resistance:  | 1,5930 | Intraday level |
|              | 1,5900 |                |
|              | 1,5868 |                |
|              | 1,5825 |                |
| Support:     | 1,5800 | Intraday level |
|              | 1,5775 |                |
|              | 1,5720 |                |
|              | 1,5666 | Intraday level |

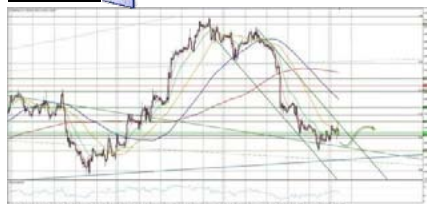
Na satnom grafiku vidimo da se cena izuzetno približila uzlaznoj trend liniji i da RSI pokazuje znake preprodastosti.

Očekujemo test oko nivoa 1,5775 i nakon toga rast vrednosti ka nivou 1,5860.

#### **Današnje ideje za trgovanje:**

**Kupovina oko 1,5775 sa rizikom do 1,5745 i potencijalom do 1,5855.**

### EUR/GBP



| Bitni leveli | Nivo   | Razlog |
|--------------|--------|--------|
|              | 0,8425 |        |
| Resistance:  | 0,8413 |        |
|              | 0,8400 |        |
|              | 0,8370 |        |
|              | 0,8355 |        |
| Support:     | 0,8324 |        |
|              | 0,8304 |        |
|              | 0,8281 |        |
|              | 0,8254 |        |

Nakon što smo videli da je par ušao u fazu konsolidacije i kretanja u zoni 0,8315-0,8350, danas očekujemo nastavak bočnog kretanja u ovoj zoni. Test na nivo 0,8360 bi bio idealan za zauzimanje short pozicije.

#### **Današnje ideje za trgovanje:**

**Prodaja oko 0,8360 sa rizikom do 0,8385 i potencijalom do 0,8310.**

### EUR/JPY



| Bitni leveli | Nivo   | Razlog |
|--------------|--------|--------|
|              | 108,50 |        |
| Resistance:  | 108,06 |        |
|              | 107,90 |        |
|              | 107,55 |        |
|              | 107,35 |        |
| Support:     | 107,00 |        |
|              | 106,75 |        |
|              | 106,40 |        |
|              | 106,05 |        |

Na satnom grafiku vidimo da je cena uspela da prođe ispod SMA 100 i 200, i nakon testa oko nivoa 106,90 očekujemo novi rast vrednosti ka nivou 108,00 i 108,50.

#### **Današnje ideje za trgovanje:**

**Kupovina oko 106,95 sa rizikom do 106,20 i potencijalom do 108,45.**

### GBP/JPY



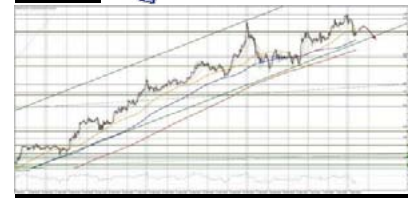
| Bitni leveli | Nivo   | Razlog |
|--------------|--------|--------|
|              | 130,05 |        |
| Resistance:  | 129,73 |        |
|              | 129,50 |        |
|              | 129,05 |        |
|              | 128,65 |        |
| Support:     | 128,20 |        |
|              | 127,80 |        |
|              | 127,40 |        |
|              | 127,05 |        |

Na satnom grafiku vidimo da je par uspeo da probije uzlazni kanal i trend liniju. I očekujemo test na nivo 127,80 pre novog rasta vrednosti ka 129,00.

#### **Današnje ideje za trgovanje:**

**Kupovina oko 127,80 sa rizikom do 127,45 i potencijalom do 128,50 i 128,90.**

### USD/JPY

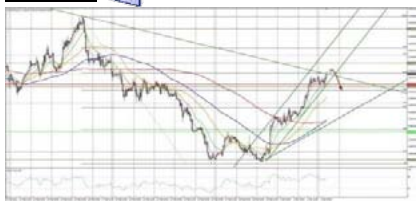


| Bitni leveli | Nivo  | Razlog |
|--------------|-------|--------|
|              | 82,05 |        |
| Resistance:  | 81,88 |        |
|              | 81,68 |        |
|              | 81,44 |        |
|              | 81,23 |        |
| Support:     | 81,00 |        |
|              | 80,88 |        |
|              | 80,70 |        |
|              | 80,55 |        |

Vidimo da je nakon testa na nivo 81,80 cena usmerena na test na rastuću trend linijunakon čega očekujemo novi rast ka nivou 82,00 i dalje ka 82,35.

**DNEVNA ANALIZA**

**USD/CHF** 



| Bitni leveli | Nivo   | Razlog |
|--------------|--------|--------|
|              | 0,9330 |        |
| Resistance:  | 0,9260 |        |
|              | 0,9220 |        |
|              | 0,9180 |        |
|              | 0,9150 |        |
| Support:     | 0,9103 |        |
|              | 0,9082 |        |
|              | 0,9050 |        |
|              | 0,9015 |        |
|              |        |        |

Nakon što smo videli probijanje silaznog kanala, par je u korektivnom kretanju prišao jako blizu 61,8% FR i nakon testa na ovaj nivo očekujemo pad vrednosti ka 0,9080 i 0,9030.

**Današnje ideje za trgovanje:**

**Prodaja oko 0,9165 sa rizikom do 0,9197 i potencijalom do 0,9115 i 0,9075.**

**AUD/USD** 



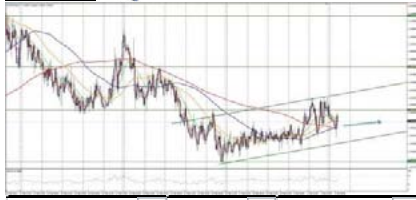
| Bitni leveli | Nivo   | Razlog         |
|--------------|--------|----------------|
|              | 1,0815 |                |
| Resistance:  | 1,0800 |                |
|              | 1,0770 |                |
|              | 1,0730 | Intraday level |
|              | 1,0700 |                |
| Support:     | 1,0680 | Intraday level |
|              | 1,0655 |                |
|              | 1,0620 | Intraday level |
|              | 1,0580 |                |
|              |        |                |

Na satnom grafiku vidimo da je par uspeo da probije prethodno formirani uzlazni kanal i da je formiran novi silazni. Nakon testa na nivo 1,0660 očekujemo rast vrednosti A\$ ka 1,0740.

**Današnje ideje za trgovanje:**

**Kupovina oko 1,0660 sa rizikom do 1,0630 i potencijalom do 1,0735.**

**EUR/CHF** 



| Bitni leveli | Nivo   | Razlog |
|--------------|--------|--------|
|              | 1,2126 |        |
| Resistance:  | 1,2100 |        |
|              | 1,2087 |        |
|              | 1,2073 |        |
|              | 1,2069 |        |
| Support:     | 1,2040 |        |
|              | 1,2030 |        |
|              | 1,2000 | Floor  |
|              | 1,1960 |        |
|              |        |        |

Na satnom grafiku smo videli da je par uspeo da se spusti ispod 1,2050, i samo je pitanje vremena kada ćemo videti test na 1,2 nivo.

**XAU/USD** 



| Bitni leveli | Nivo    | Razlog        |
|--------------|---------|---------------|
|              | 1763,00 |               |
| Resistance:  | 1749,15 |               |
|              | 1738,20 |               |
|              | 1730,55 |               |
|              | 1721,00 |               |
| Support:     | 1694,10 | yesterday low |
|              | 1688,00 |               |
|              | 1681,15 |               |
|              | 1660,00 | 24 Jan High   |
|              |         |               |

Nakon testa na nivo 1690\$ vidimo da je par ušao u konsolidaciju. Očekujemo još jedan test na nivo 1690\$ a za slučaj probijanja cenu možemo videti niže ka 1670\$.

**Današnje ideje za trgovanje:**

**Kupovina oko 1665 sa rizikom do 1653 i potencijalom do 1688.**



### Budite korak ispred tržišta!

Pretplatite se na naš premium servis:

- **Profesionalne analize** (Detaljna tehnička analiza u kombinaciji sa Elliott Wave teorijom; fundamentalna analiza bazirana najaktuelnijim svetskim dešavanjima i ekonomskim pokazateljima);
- **Signal servis** (Precizni nivoi za ulazak u pozicije sa stop i profit naložima, njihov aktivni menadžment tokom trejda);

Za informacije o ceni i uslovima pozovite nas na:  +381 11 240 7050 |  +389 2 27 27899 ili pošaljite e-mail na [forex@trading-school.com](mailto:forex@trading-school.com)

TRGUJTE ONAKO KAKO VI TO ŽELITE!

**OTVORITE RAČUN I IZABERITE**



|   |   |
|---|---|
|  <p><b>FIKSNI</b></p> |  <p><b>VARIJABILNI</b></p> |
| <p>-MetaTrader 4<br/>- GTS PRO</p>  | <p>-MetaTrader 4<br/>- VT Trader 2<br/>- ForexTrader PRO</p>  |

SPREAD

#### UPOZORENJE I OGRANIČENJE ODGOVORNOSTI

Komentari i poruke objavljeni u ovom izveštaju NISU preporuke za trgovanje. Oni se nikada ne mogu smatrati pozivom na trgovanje ili savetima.

Ako odlučite da koristite informacije koje se nude ovde za vaše realno pravo trgovanje to je na vaš sopstveni rizik.

Trgovanje na forexu nosi visok stepen rizika i nije pogodno za sve investitore. Pre nego što se odlučite za trgovinu devizama pažljivo treba da razmotrite svoje ciljeve investiranja, nivo iskustva i prihvatanje rizika. Postoji mogućnost da vam se desi gubitak dela ili celokupnog početnog ulaganja i stoga ne bi trebalo investirati novac koji ne možete priuštiti da izgubite. Trebalo bi da budete svesni svih rizika povezanih sa deviznim trgovanjem i da potražite savete od nezavisnih finansijskih savetnika, ako imate bilo kakve nedoumice.

Sva mišljenja, vesti, istraživanja, analize, cena ili druge informacije sadržane u ovom izveštaju, su mišljenja zaposlenih, partnera ili saradnika, dat je kao opšte tržišni komentar u datom vremenu i podložan je promenama i nikako ne predstavljaju savet ulaganja. ITS d.o.o. neće prihvatiti nikakvu odgovornost za bilo kakav gubitak ili štetu koji mogu nastati direktno ili indirektno iz upotrebe ili oslanjanja na takve informacije.

Ni jedan deo ovog izveštaja ne može biti reprezentovan ili distribuiran bez dozvole ITS-a.