

DNEVNA ANALIZA TRŽIŠTA

06.03.2012.



1

Ekonomski kalendar
Pregled tržišta

2

Valutni parovi:
EUR/USD
EUR/GBP
GBP/JPY,
GBP/USD
EUR/JPY
USD/JPY

3

Valutni parovi:
USD/CHF
AUD/USD
EUR/CHF
XAU/USD
Indeksi:
S&P 500

4

Kontakt podaci
Disclaimer

DNEVNA ANALIZA

Utorak, 06. Mart 2012.

EKONOMSKI KALENDAR

Datum	Beograd Vreme	Valuta	Uticao	Vest	Prognoza	Preth.Vrednost
Utorak	1:01	GBP	Srednji	BRC Retail Sales Monitor y/y		-0,30%
6.3.2012	1:30	AUD	Srednji	Current Account	-7,9B	-5,6B
	2:30	JPY	Srednji	Average Cash Earnings y/y	-0,3%	0,1%
	4:30	AUD	Jak	Cash Rate	4,25%	4,25%
	4:30	AUD	Jak	RBA Rate Statment		
	6th-8th	GBP	Jak	Halifax HPI m/m	0,3%	0,6%
	10:30	AUD	Srednji	RBA Deputy Gov Lowe Speaks		

Važna napomena:

Za kompletan ekonomski kalendar koji ne obuhvata valute iz opsega koji je predmet praćenja ITS-a molimo Vas da isti pogledate na sledećem linku: <http://www.trading-school.com/pages/forex-ekonomski-kalendar.php>

- EUR:** Evro je ostao i dalje pod pritiskom usled iščekivanja konačnog dogovora Grčkih zvaničnika sa privatnim kreditorima koji se očekuje najkasnije do četvrtka. Pored duga ka privatnom sektoru koji iznosi oko 73 milijarde evra, ECB je izložena 177 milijardi ka Grčkom dugu. Ono što nastavlja da brine investitore širom sveta jesu špekulacije da će Portugal i Irska najverovatnije morati da zatraže pomoć u iznosu od 380 milijardi evra kako bi sprečili scenario kao sa Grčkom. Postoji takođe i velika mogućnost da Italiji i Španiji zatreba dodatnih 350 milijardi evra pomoći kao odbrambeni zid kako bi se izbegao Grčki scenario i vratilo poverenje investitora. Posle prošlonedeljnog povećanja deficita u 2012 godini na 5,8% sa 4,4% u odnosu na GDP za Španiju, premijer Rajoj je istakao važnost da se ostane u dogovorenem opsegu fiskalnih ciljeva i ponovo je uverio tržište da će se Španija držati svojih obaveza. Madrid je osim što je povećao predviđanja za deficit, smanjio i predviđanja za GDP na -1,7%, što označava kontrakciju u odnosu na rast od 2,3% od prošle godine. Izveštaj za februar Final Service PMI pao je na 48,8 u odnosu na 49,4 Flash PMI i 50,4 u odnosu na prethodni mesec. Iako je u Nemačkoj PMI porastao sa 52,9 na 53,2 to nije bilo dovoljno da konačni izveštaj ostane iznad graničnog nivoa 50,0, jer je većina zemalja članica EMU prijavila pad, uključujući Francusku 50,3 na 50,0, Grčku sa 49,7 na 49,3, dok je Irska prijatno iznenadila i videli smo ekspanziju na 53,3. U odnosu na izveštaj za PMI, Retail Sales je pokazao porast maloprodaje u januaru nakon dva meseca pada, pa smo videli rast na 0,3% što je ipak niže nego u januaru prethodne godine. Današnji dan nam donosi revidirani GDP za EMU koji nam potvrđuje predviđanja preliminarog GDP-a koji je pokazao pad 0,3%.

iako smo imali izuzetno dobre rezultate za ISM Non-Manufacturing PMI koji je pokazao rast na 57,3 uprkos očekivanjima za novi pad. Ovo je drugi mesec za redom da vidimo napredovanje. ISM je pokazao da je 14 od 18 sektora zabeležilo rast u februaru u odnosu na 12 u januaru. Broj narudžbina je takođe u velikom porastu u februaru, pa se sa parvom možemo nadati novom pozitivnom izveštaju u martu. Danas nemamo fundamentalnih izveštaja, a napomenućemo da je ovo nedelja NFP izveštaja, pa veća kretanja treba očekivati u četvrtak i petak.

- GBP:** Funta je jučerašnjim trgovanjem ojačala u odnosu na svoja dva glavna konkurenta EUR i USD. Razlog ovog jačanja pronalazimo u izveštaju za Services PMI koji je pokazao brojku od 53,8 u odnosu na konsenzus od 55,0 i revidirani izveštaj od 56,8. Međutim ovo je treće najveće očitavanje od juna meseca 2011 godine i 14 mesec u nizu koji pokazuje ekspanziju i vrednost iznad 50,0. Od današnjih fundamentalnih izveštaja treba obratiti pažnju na Halifax HPI m/m gde se očekuje pad sa 0,6% na 0,3%. Podsetićemo da je četvrtak dan kada imamo odluku o kamatnoj stopi gde se ne očekuje promena, ali može imati uticaj na market cenu.

- USD:** USD je nakon prošlonedeljnog jačanja u odnosu na glavne konkurente jučerašnjim trgovanjem usporio svoj rast

DNEVNA ANALIZA

- **CHF:** Danas nemamo objave bitnih fundamenata ta švajcarsku ekonomiju. Investitori sa nestrpljenjem iščekuju sutrašnji izveštaj SNB-a u vezi sa deviznim rezervama na osnovu čega se može protumačiti koju je valutu SNB više prodavala kako bui odbranila kurs franka u odnosu na konkurente. Takođe, iz izveštaja se može zaključiti koji je ciljni nivo kursa guvernera Jordana. Juče su iznenađujući podaci za rast maloprodaje koja je porasla čak 4,4% u januaru povratili poverenje u švajcarsku ekonomiju koja se trenutno nalazi u veoma teškoj situaciji najviše zbog krize u EU koja joj je najveći trgovinski partner. Zbog manjka izvoza Švajcarska se suočava sa smanjenivanjem suficita i deflacijom. Do nedavno se špekulisalo da će SNB dodatno podići kurs u odnosu na evro kako bi učinila domaću robu konkurentnijom a sada se ta opcija čini dalekom pa će SNB morati smisliti drugi način da obezvredi franak.
- **JPY:** Analitičar S&P-a Ogawa je saopštio da je moguće da se desi snižavanje kreditnog rejtinga Japana ukoliko GDP padne ispod 1,2% u narednom periodu. S&P je u februaru potvrdio AA- a predviđanje je ostavio negativno. Trenutna procena je da će GDP porasti 2% u 2012. godini. Ogawa je dodao da će biti teško izglasati zakon o povećanju PDV-a koji je za cilj imao povećanje inflacije i poboljšanje u budžetu. Trenutna monetarna politika koja ima za cilj infalciju od 1% može dodatno oslabiti jen u odnosu na ostale konkurente. Jutros su objavljeni podaci za prosečnu zaradu koja je u januaru ostala na istom nivou kao u decembru iako je bio očekivan pad od 0,3%. Plata za prekovremeni rad je porasla peti mesec za redom. Nikkei indeks je završio sesiju u minusu od 0,6%.
- **AUD:** RBA je kao što je očekivano ostavila referentnu kamatnu stopu na istom nivou od 4,25%. U saopštenju se navodi da je vrlo moguće da će se kamatna stopa sniziti ukoliko dođe do dodatnog globalnog ekonomskog usporavanja, napominjući da je trenutni globalni rast ispod trenda. Dodatno se navodi da je trenutna monetarna politika odgovarajuća i da se očekuje da infalcija ostane u zoni od 2-3% u naredne 2 godine. Takođe, veoma bitno za australijsku ekonomiju navodi se da je rast kineske ekonomije počeo da se snižava što će sigurno uticati na australijske izvoznike, pre svega rude i pleminitih metala. Očekuje se skroman rast i u američkoj ekonomiji a kao najveći spoljašnji rizik se navodi kriza u EU koja može imati dosta negativna uticaj a Australiju. Iako je stopa ostala na istom nivou prodavci su odgurali A\$ blizu novio od 1,06 u odnosu na dolar podstaknuti većim nego očekivanim spoljnotrgovinskim deficitom koji sada iznosi 8,4 milijarde. Večeras nas očekuje govor zamenika guvernera RBA koji će pričati o trenutnoj ekonomskoj situaciji u zemlji a izneće i očekivanja RBA na osnovu čega kroje monetarnu politiku.
- **GOLD:** Zlato je ušlo u bočno kretanje sa sve užim opsegom a ovako mirno trgovanje najvolatilnijeg plemenitog metala može samo da predkaže veliko pomeranje kada do njega dođe. Kupci i dalje nisu spremni da uđu u pozicije posle prošlonedlejnog naglog pada. Na tržištu su očekivanja podeljena, neki očekuju da se cena zlata dodatno spusti usled smanjene prognoze rasta Kine koja je jedan od najvećih konzumenata zlata dok su drugi za kupovinu usled rasta rizika oko rešavanja grčkog problema. Moguć je scenario bočnog kretanja dok se ne dobiju konkretni rezultati posle čega će doći do naglog pomeranja cene.

DNEVNA ANALIZA

EUR-USD



Bitni leveli	Nivo	Razlog
	1,3365	
Resistance:	1,3330	
	1,3301	Intraday level
	1,3270	
	1,3225	
Support:	1,3175	Intraday level
	1,3155	
	1,3120	
	1,3080	

Na satnom grafiku vidimo da je jučerašnjim trgovanjem par bio vrlo blizu testa na trend liniju. Očekujemo da par testira uzlaznu trend liniju i napravi false breakout do nivoa 1,3137 gde bi mogli da se pozicioniramo za long order.

Današnje ideje za trgovanje:

Kupovina oko 1,3140 sa rizikom do 1,3095 i potencijalom do 1,3250.

EUR/GBP



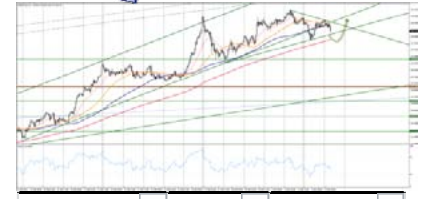
Bitni leveli	Nivo	Razlog
	0,8425	
Resistance:	0,8413	
	0,8400	
	0,8370	
	0,8355	
Support:	0,8324	
	0,8304	
	0,8281	
	0,8254	

Na satnom grafiku možemo primetiti da je par jako blizu testa na uzlaznu trend liniju. Očekujemo nakon konsolidacije oko 0,8340 test na zonu 0,83 i rast vrednosti ka 0,8350-0,8380.

Današnje ideje za trgovanje:

Kupovina oko 0,8305 sa rizikom do 0,8285 i potencijalom do 0,8355.

GBP/JPY



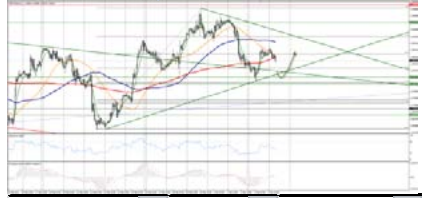
Bitni leveli	Nivo	Razlog
	130,05	
Resistance:	129,73	
	129,50	
	129,05	
	128,65	
Support:	128,20	
	127,80	
	127,40	
	127,05	

Na satnom grafiku vidimo da par nije uspeo da napravi novi high, i nakon testa na nivo 128,50 očekujemo rast vrednosti ka ceni 129,30 a za slučaj probijanja možemo videti test na 130,00.

Današnje ideje za trgovanje:

Kupovina oko 128,50 sa rizikom do 128,15 i potencijalom do 129,20 i 129,90.

GBP/USD




Bitni leveli	Nivo	Razlog
	1,5965	
Resistance:	1,5930	Intraday level
	1,5900	
	1,5868	
	1,5825	
Support:	1,5800	Intraday level
	1,5775	
	1,5720	
	1,5666	Intraday level

Na satnom grafiku nakon jučerašnjeg rasta vidimo da par nema momentum da isti nastavi pre novog testa na zonu 1,58. Očekujemo test na ovu zonu i nakon toga pokušaj testa na 1,59.

Današnje ideje za trgovanje:

Kupovina oko 1,5800 sa rizikom do 1,5760 i potencijalom do 1,5885.

EUR/JPY




Bitni leveli	Nivo	Razlog
	108,50	
Resistance:	108,06	
	107,90	
	107,55	
	107,35	
Support:	107,00	
	106,75	
	106,40	
	106,05	

Na satnom grafiku primećujemo da je par i dalje u fazi konsolidacije i nakon novog testa blizu zone 107,00 očekujemo novo jačanja i test na 108,00 a za slučaj probijanja par možemo videti više ka 108,50.

Današnje ideje za trgovanje:

Kupovina oko 106,95 sa rizikom do 106,20 i potencijalom do 108,45.

USD/JPY

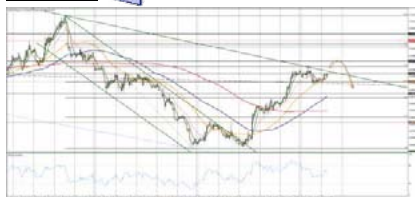


Bitni leveli	Nivo	Razlog
	82,05	
Resistance:	81,88	
	81,68	
	81,44	
	81,23	
Support	81,00	
	80,88	
	80,70	
	80,55	

Vidimo da je nakon testa na nivo 81,80 cena usmerena na test na rastuću trend liniju nakon čega očekujemo novi rast ka nivou 82,00 i dalje ka 82,35.

DNEVNA ANALIZA

USD/CHF 



Bitni leveli	Nivo	Razlog
	0,9330	
Resistance:	0,9260	
	0,9220	
	0,9180	
	0,9150	
Support:	0,9103	
	0,9082	
	0,9050	
	0,9015	

Na satnom grafiku možemo primetiti da je par jako blizu silazne trend linije koju je juče testirao. Očekujemo da par napravi false breakout ka ceni 0,9170 gde treba tražiti ulaz u short poziciju ka ceni 0,9090.

Današnje ideje za trgovanje:

Prodaja oko 0,9165 sa rizikom do 0,9197 i potencijalom do 0,9115 i 0,9075.

AUD/USD 



Bitni leveli	Nivo	Razlog
	1,0730	Intraday level
Resistance:	1,0700	
	1,0680	Intraday level
	1,0655	
	1,0620	Intraday level
Support:	1,0580	Intraday level
	1,0565	
	1,0520	Intraday level
	1,0495	

Na satnom grafiku vidimo da je par uspeo da gotovo ostvari maksimalni potencijal double top formacije, međutim postoji mogućnost da par vidimo niže ka nivou 1,0585. Očekujemo test na ovaj nivo i novi rast ka ceni 1,0650.

Današnje ideje za trgovanje:

Kupovina oko 1,0590 sa rizikom do 1,0560 i potencijalom do 1,0650.

EUR/CHF 



Bitni leveli	Nivo	Razlog
	1,2126	
Resistance:	1,2100	
	1,2087	
	1,2073	
	1,2069	
	1,2040	
Support:	1,2030	
	1,2000	Floor
	1,1960	

Na satnom grafiku smo videli da je par uspeo da se spusti ispod 1,2050, i samo je pitanje vremena kada ćemo videti test na 1,2 nivou.

XAU/USD 



Bitni leveli	Nivo	Razlog
	1763,00	
Resistance:	1749,15	
	1738,20	
	1730,55	
	1721,00	
Support:	1694,10	yesterday low
	1688,00	
	1681,15	
	1660,00	24 Jan High

Na satnom grafiku vidimo da je cena zlata u fazi konsolidacije i očekujemo da se testira nivo 1689\$ a za slučaj probijanja cenu možemo videti znatno niže ka 1650\$ gde se nalazi 50% FR.

Današnje ideje za trgovanje:

Prodaja oko 1705 sa rizikom do 1712 i potencijalom do 1689 i 1655.



Budite korak ispred tržišta!

Pretplatite se na naš premium servis:

- **Profesionalne analize** (Detaljna tehnička analiza u kombinaciji sa Elliott Wave teorijom; fundamentalna analiza bazirana najaktuelnijim svetskim dešavanjima i ekonomskim pokazateljima);
- **Signal servis** (Precizni nivoi za ulazak u pozicije sa stop i profit naložima, njihov aktivni menadžment tokom trejda);

Za informacije o ceni i uslovima pozovite nas na:  +381 11 240 7050 |  +389 2 27 27899 ili pošaljite e-mail na forex@trading-school.com

TRGUJTE ONAKO KAKO VI TO ŽELITE!

OTVORITE RAČUN I IZABERITE



FIKSNI	VARIJABILNI
-MetaTrader 4 - GTS PRO	-MetaTrader 4 - VT Trader 2 - ForexTrader PRO

SPREAD

UPOZORENJE I OGRANIČENJE ODGOVORNOSTI

Komentari i poruke objavljeni u ovom izveštaju NISU preporuke za trgovanje. Oni se nikada ne mogu smatrati pozivom na trgovanje ili savetima.

Ako odlučite da koristite informacije koje se nude ovde za vaše realno pravo trgovanje to je na vaš sopstveni rizik.

Trgovanje na forexu nosi visok stepen rizika i nije pogodno za sve investitore. Pre nego što se odlučite za trgovinu devizama pažljivo treba da razmotrite svoje ciljeve investiranja, nivo iskustva i prihvatanje rizika. Postoji mogućnost da vam se desi gubitak dela ili celokupnog početnog ulaganja i stoga ne bi trebalo investirati novac koji ne možete priuštiti da izgubite. Trebalo bi da budete svesni svih rizika povezanih sa deviznim trgovanjem i da potražite savete od nezavisnih finansijskih savetnika, ako imate bilo kakve nedoumice.

Sva mišljenja, vesti, istraživanja, analize, cena ili druge informacije sadržane u ovom izveštaju, su mišljenja zaposlenih, partnera ili saradnika, dat je kao opšte tržišni komentar u datom vremenu i podložan je promenama i nikako ne predstavljaju savet ulaganja. ITS d.o.o. neće prihvatiti nikakvu odgovornost za bilo kakav gubitak ili štetu koji mogu nastati direktno ili indirektno iz upotrebe ili oslanjanja na takve informacije.

Ni jedan deo ovog izveštaja ne može biti reprezentovan ili distribuiran bez dozvole ITS-a.