

DNEVNA ANALIZA TRŽIŠTA

07.03.2012.



1

Ekonomski kalendar
Pregled tržišta

2

Valutni parovi:
EUR/USD
EUR/GBP
GBP/JPY,
GBP/USD
EUR/JPY
USD/JPY

3

Valutni parovi:
USD/CHF
AUD/USD
EUR/CHF
XAU/USD
Indeksi:
S&P 500

4

Kontakt podaci
Disclaimer

DNEVNA ANALIZA

Sreda, 07. Mart 2012.

EKONOMSKI KALENDAR

Datum	Beograd Vreme	Valuta	Uticaj	Vest	Prognoza	Preth.Vrednost
Sreda	1:30	AUD	Jak	GDP q/q	0,7%	1%
7.3.2012	9:00	CHF	Jak	Foreign Currency Reserves		227,2B
	12:00	EUR	Srednji	German Factory Orders m/m	0,6%	1,7%
	14:15	USD	Jak	ADP Non-Farm Employment Change	201K	170K
	14:30	USD	Srednji	Revised Nonfarm Productivity q/q	0,8%	0,7%
	16:30	USD	Srednji	Crude Oil Inventories		4,2M

Važna napomena:

Za kompletan ekonomski kalendar koji ne obuhvata valute iz opsega koji je predmet praćenja ITS-a molimo Vas da isti pogledate na sledećem linku: <http://www.trading-school.com/pages/forex-ekonomski-kalendar.php>

- EUR:** U slučaju da se ne postigne dogovor sa privatnim investitorima, a rok za to je 8. mart, ECB će snositi velike troškove. IIF (Institute of International Finance) smatra da bi eventualni bankrot Grčke koštao Evropu preko bilion evra. To bi nateralo Italiju i Španiju da zatraže eksterno zaduživanje kako bi izbegli domino efekat koji bi zahvatio evrozonu. Takođe, tu su i Irska i Portugal za koje bi moralo da se obezbedi novi paket pomoći. U prilog raspadu evrozone idu i najave jedne partije u Holandiji koja je najavila izveštaj o tome koliko je zajednička valuta oštetila nacionalnu ekonomiju. Ovakvi izveštaji će teško naterati Holandiju da istupi iz evrozone ali će sigurno naterati premijera da zauzme čvršći stav u vezi sa grčkim dugom ili povećanjem ESFS fonda. Prema predviđanju analitičara ukoliko Grci uspeju da se dogovore sa 90% privatnih investitora to je će biti pozitivna vest, međutim ako taj procenat padne ispod 66% doći će do bankrota Grčke i pad vrednosti evra i evropskih akcija je neminovan. Pad vrednosti u poslednjih nekoliko dana se povezuje sa izlaskom institucionalnih investitora iz long pozicija na evru pre 8og marta. Danas izlaze podaci za nemački Factory Orders za koji se očekuje da poraste za 0,6% što je dosta manje od prošlomesečnih 1,7%. Sutra nas osim dogovora oko grčkog duga očekuje i objava kamatne stope ECB za koju se očekuje da ostane na nivou od 1%. Posle novog programa zaduživanja trogodišnjeg LTRO, bilans stanja ECB-a se povećao na 3 biliona evra.

indikator izlazi dva dana pre zvaničnog podatka i predstavlja neko predviđanje ali je zbog tačnosti prognoze dobio na značaju i investitori dosta reaguju na ovaj indikator. Posle velikog skoka u januaru na 325K, prošlomesečni podatak nije bio tako ohrabljajući a ovaj put se očekuje rast od 204K. Takođe, danas se objavljuju podaci za Non-farm productivity na kvartalnom nivou za koji se očekuje da poraste 0,8%. S obzirom da investitori sa nestrpljenjem iščekuju dogovor oko grčkog duga, danas možemo očekivati dan sa malom volatilnošću a analitičari favorizuju dolar koji uvek rate kad je neizvesnost velika.

- USD:** Dolar je tokom jučerašnjeg trgovanja oajačao u odnosu na sve konkurente osim u odnosu na jen koji i dalje drži status sigurnog utočišta. Dolar je krenuo da jača posle jučerašnje izjave člana FED-a Fischera da nema puno prostora za nove olakšice i da će novi program QE biti potreban samo u ekstremnim slučajevima. Najvažnija vest danas će biti objava ADP Non-farm Employment Change, procenta novozaposlenih u Americi ne računajući poljoprivredu. ADP

- GBP:** Funta je juče oslabila u odnosu na dolar i evro posle objave Halifax HPI indeksa koji meri rast cena nekretnina. Indeks je pao za 0,5% iako se očekivao rast od 0,3% s obzirom da je februar bio mesec kada su kupci bili izuzeti od poreza na nekretnine. Danas nemamo objave bitnih fundamenata za englesku ekonomiju a sutra nas očekuje objava kamatne stope BoE za koju se očekuje da ostane na istom nivou od 0,5%.

DNEVNA ANALIZA

- **CHF:** Jutros su izašli podaci za devizne rezerve SNB-a koje iznose 225 milijardi franaka što predstavlja pad od 4 milijarde u odnosu na prošli mesec. S obzirom da SNB nije intervenisala u proteklom periodu, glavni razlozi sa niže devizne rezerve predstavlja pad cene zlata a SNB u svojim rezervama drži velike količine zlata. Sutra nas očekuje objava CPI indeksa za koji se očekuje da se vrati u pozitivnu teritoriju posle višemesečne deflacije u Švajcarskoj koja postaje ozbiljna pretnja ekonomiji.
- **JPY:** Japanske devizne rezerve su pale na 1,3 triliona dolara sa rekordnih vrednosti od pre 2 meseca. Glavni razlozi za to su pad cena američkih obveznica kao i pad vrednosti zlata. Japanske devizne rezerve su druge najveće na svetu posle kineskih. Investitori pomno prate stanje deviznih rezervi Japan jer velika pomernja u rezervama obično signaliziraju intervenciju BoJ. Iz ministarstva finansija je došlo saopštenje da BoJ nije intervenisala na FX tržištu u periodu od januara do februara kako bi snizila vrednost jena u odnosu na konkurente. Poslednji put je intervenisala u oktobru 2011. godine kada je prodala 9 triliona jena. Jen je juče posle prošlonedeljnog naglog rasta dosta ojačao u odnosu na konkurente a tokom azijske sesije se kretao bočno. Nikkei indeks je završio sesiju uplusu 0,6%.
- **AUD:** Jutros su objavljeni podaci za kvartalni GDP koji je porasta za 0,4% u poslednjem kvartalu 2011. godine, što je manje od očekivanih 0,7%. Na godišnjem nivou to predstavlja rast od 2,3% u odnosu na očekivanih 2,4%. Anaitičari smatraju da su slabi rezultati za GDP zasenili fundamentalno jaku australijsku ekonomiju. A\$ je po otvaranju azijske sesije naglo oslabio u odnosu na dolar da bi u nastavku povratio izgublenu vrednost. Na konferenciji za štampu zamenik guvernera RBA Lowe je izjavio da su trenutni nivo kamatne stope kao i jak A\$ potrebni kako bi se obuzdala inflacija. On je dodao da će izvoz sirovina, pre svega ruda, značajno porasti u narednih pet godina. Naime, australijska vlada je dosta investirala u rudarski sektor u proteklih godinu dana.

DNEVNA ANALIZA

EUR-USD



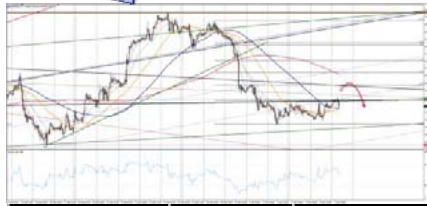
Bitni leveli	Nivo	Razlog
	1,3301	Intraday level
Resistance:	1,3270	
	1,3225	
	1,3175	Intraday level
	1,3155	
Support:	1,3120	Intraday level
	1,3080	
	1,3060	DMA50
	1,3010	

Na satnom grafiku vidimo da je došlo do probijanja uzlazne trend linije. Očekujemo da nakon testa na probijenu trend liniju na ceni 1,3170 par nastavi da se kreće u silazno korektivnom trendu ka ceni 1,3080 i 1,3050.

Današnje ideje za trgovanje:

Prodaja oko 1,3170 sa rizikom do 1,3210 i potencijalom do 1,3080.

EUR/GBP



Bitni leveli	Nivo	Razlog
	0,8425	
Resistance:	0,8413	
	0,8400	
	0,8370	
	0,8355	
Support:	0,8324	
	0,8304	
	0,8281	
	0,8254	

Na satnom grafiku vidimo da je par ušao u fazu konsolidacije u zoni 0,8320-0,8360. Očekujemo da se testira nivo 0,8380 i nakon toga pad vrednosti EUR ka nivou 0,83, što ujedno predstavlja i uzlaznu trend liniju.

Današnje ideje za trgovanje:

Prodaja oko 0,8375 sa rizikom do 0,8410 i potencijalom do 0,8308.

GBP/JPY



Bitni leveli	Nivo	Razlog
	128,65	
Resistance:	128,20	
	127,80	
	127,40	
	127,05	
Support:	126,60	
	126,35	
	126,00	
	125,50	

Na satnom grafiku smo videli da je par započeo svoje korektivno kretanje ka nivou 125,15 i da je bez većih problema probijena Sma 100 i 200. Očekujemo nakon blage konsolidacije novi pad vrednosti ka nivou 126,30 i dalje ka gore pomenutom nivou.

Današnje ideje za trgovanje:

Prodaja oko 127,50 sa rizikom do 127,90 i potencijalom do 126,35.

GBP/USD



Bitni leveli	Nivo	Razlog
	1,5900	
Resistance:	1,5868	
	1,5825	
	1,5800	Intraday level
	1,5775	
Support:	1,5720	
	1,5666	Intraday level
	1,5630	
	1,5595	Intraday level

Na satnom grafiku možemo primetiti da je par uspeo da probije formiranu uzlaznu trend liniju i testira nivo 1,5695. Očekujemo korektivno kretanje ka nivou 1,5780 i nakon toga novi pad vrednosti GBP.

Današnje ideje za trgovanje:

Prodaja oko 1,5770 sa rizikom do 1,5810 i potencijalom do 1,5701.

EUR/JPY



Bitni leveli	Nivo	Razlog
	107,35	
Resistance:	107,00	
	106,75	
	106,40	
	106,05	
Support:	105,70	
	105,20	
	104,80	
	104,30	

Nakon višednevne konsolidacije jučerašnjim trgovanjem videli smo da je došlo do promene trenda i da je sada u toku korektivna faza. Očekujemo nastavak pada vrednosti EUR ka nivou 105,20.

Današnje ideje za trgovanje:

Prodaj oko 106,60 sa rizikom do 106,95 i potencijalom do 105,60.

USD/JPY



Bitni leveli	Nivo	Razlog
	81,68	
Resistance:	81,44	
	81,23	
	81,00	
	80,88	
Support	80,70	
	80,55	
	80,30	Trend line
	79,87	

Na satnom grafiku možemo primetiti da je par bez većih problema probio SMA 100 i 200 i sada sledeći bitan nivo čeka na trend liniji na ceni 80,30.

DNEVNA ANALIZA

USD/CHF 




Bitni leveli	Nivo	Razlog
	0,9380	
Resistance:	0,9330	
	0,9260	
	0,9220	
	0,9180	
Support:	0,9150	
	0,9103	
	0,9082	
	0,9050	

Na satnom grafiku vidimo da je par probio prethodno formirani silazni kanal i da je testiran nivo 0,9170. Očekujemo nakon korekcije ka nivou 0,9130 novi rast vrednosti USD ka nivou 0,9230 i dalje ka 0,9260.

Današnje ideje za trgovanje:

Kupovina oko 0,9130 sa rizikom do 0,9090 i potencijalom do 0,9220.

AUD/USD 



Bitni leveli	Nivo	Razlog
	1,0700	
Resistance:	1,0680	Intraday level
	1,0655	
	1,0620	Intraday level
	1,0580	Intraday level
Support:	1,0565	
	1,0520	Intraday level
	1,0495	
	1,0410	DMA200

Na satnom grafiku vidimo da A\$ konstantno pada već tri dana, i očekujemo da se napravi korekcija ka nivou 1,06-1,0660 pre novog pada vrednosti ka 1,05 i 1,0410.

Današnje ideje za trgovanje:

Prodaja oko 1,0620 sa rizikom do 1,0650 i potencijalom do 1,0550.

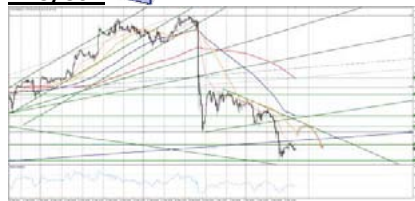
EUR/CHF 



Bitni leveli	Nivo	Razlog
	1,2126	
Resistance:	1,2100	
	1,2087	
	1,2073	
	1,2069	
	1,2040	
Support:	1,2030	
	1,2000	Floor
	1,1960	

Na satnom grafiku smo videli da je par uspeo da se spusti ispod 1,2050, i samo je pitanje vremena kada ćemo videti test na 1,2 nivo.

XAU/USD 



Bitni leveli	Nivo	Razlog
	1730,55	
Resistance:	1721,00	
	1694,10	
	1688,00	
	1681,15	
Support:	1660,00	24 Jan High
	1649,00	FR
	1642,00	
	1635,00	

Nakon jučerašnjeg testa na 1660\$ zonu, vidimo da je cena zlata uspeła blago da se oporavi. Očekujemo korektivno kretanje ka nivou 1700\$ pre novog pada vrednosti ispod 1660\$.

Današnje ideje za trgovanje:

Prodaja oko 1702 sa rizikom do 1712 i potencijalom do 1679 i 1655.



Budite korak ispred tržišta!

Pretplatite se na naš premium servis:

- **Profesionalne analize** (Detaljna tehnička analiza u kombinaciji sa Elliott Wave teorijom; fundamentalna analiza bazirana najaktuelnijim svetskim dešavanjima i ekonomskim pokazateljima);
- **Signal servis** (Precizni nivoi za ulazak u pozicije sa stop i profit naložima, njihov aktivni menadžment tokom trejda);

Za informacije o ceni i uslovima pozovite nas na:  +381 11 240 7050 |  +389 2 27 27899 ili pošaljite e-mail na forex@trading-school.com

TRGUJTE ONAKO KAKO VI TO ŽELITE!

OTVORITE RAČUN I IZABERITE



FIKSNI	VARIJABILNI
-MetaTrader 4 - GTS PRO	-MetaTrader 4 - VT Trader 2 - ForexTrader PRO

SPREAD

UPOZORENJE I OGRANIČENJE ODGOVORNOSTI

Komentari i poruke objavljeni u ovom izveštaju NISU preporuke za trgovanje. Oni se nikada ne mogu smatrati pozivom na trgovanje ili savetima.

Ako odlučite da koristite informacije koje se nude ovde za vaše realno pravo trgovanje to je na vaš sopstveni rizik.

Trgovanje na forexu nosi visok stepen rizika i nije pogodno za sve investitore. Pre nego što se odlučite za trgovinu devizama pažljivo treba da razmotrite svoje ciljeve investiranja, nivo iskustva i prihvatanje rizika. Postoji mogućnost da vam se desi gubitak dela ili celokupnog početnog ulaganja i stoga ne bi trebalo investirati novac koji ne možete priuštiti da izgubite. Trebalo bi da budete svesni svih rizika povezanih sa deviznim trgovanjem i da potražite savete od nezavisnih finansijskih savetnika, ako imate bilo kakve nedoumice.

Sva mišljenja, vesti, istraživanja, analize, cena ili druge informacije sadržane u ovom izveštaju, su mišljenja zaposlenih, partnera ili saradnika, dat je kao opšte tržišni komentar u datom vremenu i podložan je promenama i nikako ne predstavljaju savet ulaganja. ITS d.o.o. neće prihvatiti nikakvu odgovornost za bilo kakav gubitak ili štetu koji mogu nastati direktno ili indirektno iz upotrebe ili oslanjanja na takve informacije.

Ni jedan deo ovog izveštaja ne može biti reprezentovan ili distribuiran bez dozvole ITS-a.