

DNEVNA ANALIZA TRŽIŠTA

08.03.2012.



1

Ekonomski kalendar
Pregled tržišta

2

Valutni parovi:
EUR/USD
EUR/GBP
GBP/JPY,
GBP/USD
EUR/JPY
USD/JPY

3

Valutni parovi:
USD/CHF
AUD/USD
EUR/CHF
XAU/USD
Indeksi:
S&P 500

4

Kontakt podaci
Disclaimer

DNEVNA ANALIZA
Četvrtak, 08. Mart 2012.
EKONOMSKI KALENDAR

Datum	Beograd Vreme	Valuta	Uticaj	Vest	Prognoza	Preth.Vrednost
Četvrtak	0:50	JPY	Srednji	Final GDP q/q	-0,2%	-0,6%
8.3.2012	1:30	AUD	Jak	Employment Change	5,2K	46,3K
	1:30	AUD	Jak	Unemployment Rate	5,2%	5,1%
	9:15	CHF	Jak	CPI m/m	0,2%	-0,4%
	12:00	EUR	Srednji	German Industrial Production m/m	1,1%	-2,9%
	13:00	GBP	Jak	Asset Purchase Facility	325B	325B
	13:00	GBP	Jak	Official Bank Rate	0,5%	0,5%
	Tentative	GBP	Jak	MPC Rate Statment		
	13:45	EUR	Jak	Minimum Bid Rate	1%	1%
	14:30	EUR	Jak	Ecb Press Conference		
	14:30	EUR	Jak	Unemployment Claims	352K	351K

Važna napomena:

Za kompletan ekonomski kalendar koji ne obuhvata valute iz opsega koji je predmet praćenja ITS-a molimo Vas da isti pogledate na sledećem linku: <http://www.trading-school.com/pages/forex-ekonomski-kalendar.php>

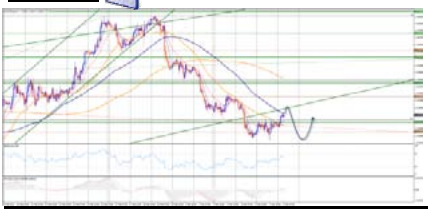
- **EUR:** Evro zona je i dalje pod pritiskom. Današnji dan je od velike važnosti za budućnost zone evra i rešavanje nastale dužničke krize obzirom da je poslednji dan da Grčka finalizira dogovor za privatnim kreditorima oko otpisa duga koji mora iznositi 66%. Najnovije informacije pokazuju da je do sada dogovoreno 64%, a kako je ceo dan pred nama da se dogovor postigne, male su šanse da do njega ne dođe. Pored situacije u Grškoj fokus će biti na konferenciji ECB i promeni kamatne stope. Ne očekujemo da će ECB smanjiti kamatnu stopu na ovom sastanku, međutim sa velikom pažnjom treba ispratiti govor predsednika ECB Maria Dragija. Prethodni LTRO 21.decembra pokazao se prema mnogima kao veoma efektna mera stabilizacije za krizu u zoni evra. Drugi LTRO od 29.februara gde je ECB kreditirala 529 milijardi EUR-a takođe bi trebao da ima pozitivan efekat na bankarski sektor i da zadovolji potrebe do kraja godine, što bi Evropskoj centralnoj banci ostavilo prostora da se posveti pravoj ekonomiji prema zvaničnicima ECB. Biće zanimljivo čuti komentare Maria Dragija. Podsetimo na ranije izjave Dragija da je uprkos stabilizaciji zone evra, recesija u 2012.godini i dalje u igri obzirom da su pojedine članice uključujući Italiju, Portugla i Španiju i dalje u problemima, i da će neke od njih morati da zatraže nove pakete pomoći. Sve u svemu buduće sniženje kamatne stope i dalje je u igri za zvaničnike ECB, međutim vrlo su male šanse da isto vidimo na ovom sastanku. Osim ECB sastanka, danas imamo izveštaj za German Industrial Production na mesečnom nivou gde se očekuje rast od 1,1% nakon pada u januaru od 2,9%. Rast od 1,1% bi bio najbolji izveštaj još od avgusta 2011.godine.
- **USD:** Dolar je ostao pod pritiskom situacije u Evropi. Izveštaj za ADP Non-Farm Employment Change je pokazao novi rast prema očekivanjima i brojku od 216K naspram 173K prethodne objave. FED razmatra kupovinu više datiranih obveznica. Iako detalji ovog plana nisu dostupni još uvek široj javnosti WSJ napominje da je ideja prilično jasna, gotovo kao operacija „Twist“. Operacija „Twist“ traje do juna meseca ove godine, a novi plan podrazumeva da FED troši novac kupujući obveznice sa dužim rokom čime će nadoknaditi likvidnost. Takođe tokom jučerašnjeg dana pojavila se nova špekulacija da će PBOC ponovo smanjiti bankama obavezne rezerve (RRR) što može dodatno oslabiti dolar tokom vikenda. Sutrašnji dan nam donosi izveštaj za NFP koji će nakon iščekivanja Grčkog dogovora, zasigurno doneti turbulencije i zanimljivosti na tržištu.

DNEVNA ANALIZA

- **GBP:** Funta je u odnosu na USD uspjela da ojača jučerašnjim trgovanjem dok je u odnosu na EUR bilo izuzetno mala promena. U fokusu danšnjeg dana biće BOE sastanak oko kamatne stope i APF programa, za koje ne očekujemo promene, tj. Kamatna stopa će ostati na 0,5%, dok je nakon dodatnih 50 milijardi na 325 milijardi za APF program ne realno očekivati novi „boost“ na ovom sastanku. Što se tiče kamatne stope najave zvaničnika BOE su da neće biti potrebno i neće biti menjana do druge polovine 2013. godine. Podaci iz februara meseca ove godine pokazuju optimizam što se tiče rasta nakon veoma loših predviđanja i starta godine. Po očekivanjima inflacija je značajno usporena, pa su očekivanja za naredne dve godine da ćemo istu videti oko nivoa od 1,8%. Što se tiče APF sledeći korak u dopuni programa možemo videti u maju. Izjave BOE zvaničnika takođe nagoveštavaju da je Britanska ekonomija na pravom putu da pokaže rast od 3%, tašniji od pre kriznog perioda. Vratimo se na kamatnu stopu i jedan mogući scenario oko iste. Podsetimo se sastanka FED-a od 27. januara kada je Ben Bernanke na konferenciji potvrdio da FED neće menjati kamatnu stopu do 2014. godine, a obzirom da imamo najave iz BOE da centralna banka neće menjati stopu do druge polovine 2013. godine, postoji realna mogućnost da vidimo isti scenario kao sa USD.
- **CHF:** Jutros su izašli podaci za mesečni CPI indeks koji je porasta za 0,3% što je za nijansu veće od očekivanih 0,2%. Ovo je prvi put u poslednjih 4 meseca da Švajcarska beleži pozitivan CPI indeks a od aprila prošle godine je još samo jedan mesec bio pozitivan CPI indeks. Ovakvi podaci svrstavaju Švajcarsku u red sa Japanom koji već dugo godina vodi rad sa deflacijom. Glavni razlog za pad inflacije je kriza u EU koji je glavni trgovinski partner Švajcarske a većina poslova se odvija u saradnji sa evropskim kompanijama. SNB je objavio ceo izveštaj u vezi sa ličnim trgovanjem njene uprave a istraživanje je sprovedla revizorska kuća KPMG. Naime, podaci pokazuju da bivši guverner Hilderbrand nije trgovao neposredno pred intervenciju u avgustu prošle godine zbog čega je bio optužen i kasnije primoran da podnese ostavku. SNB je najavila da će predložiti na sledećoj sednici da se Hilderbrand vrati na mesto guvernera.
- **JPY:** Japan beleži najveći spoljnotrgovinski deficit u istoriji jer je izvoz opao za 8,5% zbog globalnog usporavanja, jakoj jena kao i manjeg izvoza u Kinu tokom praznika navodi se u saopštenju ministarstva finansija. Deficit iznosi 437 milijardi Jena što je dosta više od prethodne rekordne vrednosti od 132 milijarde koliko je iznosio u januaru 2009 kada se Japan suočio sa padom u izvozu posle kolapsa investicione banke Lehman Brothers. Jutros su izašli podaci za Final GDP za prošli kvartal koji iznosi -0,2%, -0,7% na godišnjem nivou, a koji predstavlja reviziju prethodno objavljenog Preliminary GDP-a koji je pokazao pad od 0,6% u poslednjem kvartalu 2011. godine što predstavlja -2,3% na godišnjem nivou. Guverner BoJ je u govoru pred parlamentom izjavio da Japan mora da se bori protiv deflacije i da će učiniti sve kako bi se povećao rast ekonomije. On je dodao da je nedavni pad vrednosti jena i rast berzanskih indeksa posledica poboljšanog stanja u američkoj ekonomiji i programa olakšica. BoJ će nastaviti sa ekspanzivnom monetarnom politikom držeći kamatnu stopu skoro na nuli sve dok se ne postigne ciljna inflacija od 1%. Nikkei indeks je završio sesiju u plusu 2%.
- **AUD:** Jutros su objavljeni podaci za broj zaposlenih koji pokazuju da je australijska ekonomija izgubila 15,400 radnih mesta u toku prošlog meseca dok je očekivan bio rast zaposlenih od preko 5K. Bitno je da je broj stalno zaposlenih ostao isti dok s pad isključivo odnosio na sezonske poslove. Stopa nezaposlenosti je porasla za 0,1% na 5,2% koliko je bilo i očekivano. Ovo je prvo povećanje stopa nezaposlenosti posle 3 meseca pada. Loši fundamenti vezano za tržište rada kao i smanjenje predviđanja za rast Kine svakako stvaraju pritisak na RBA da smanji kamatnu stopu koja trenutno iznosi 4,25%. A\$ je tokom azijske sesije naglo ojačao u odnosu na dolar što pokazuje da je tražnja za australijskom valutom mnogo velika da ni loši fundamentalni pokazatelji ne mogu da je oslabe. Juče je bio prvi dan da je A\$ završio u plusu u odnosu na dolar posle tri uzastopna dana naglog pada.
- **GOLD:** Zlato je tokom azijske sesije nastavilo blago jačanje od juče a izveštaji banaka govore o velikim količinama fizičke kupovine zlata od strane azijskih zlatara. Posle naglog pada prošle nedelje zlato se spustilo na vrlo povoljan nivo za trgovce i juvelire dok se špekulanti i dalje ne usuđuju da kupuju očekujući još jedan nagli pad. Na rast zlata će sigurno uticati rast cene nafte koja je juče naglo ojačala usled tenzija oko Irana i manjeg izvoza iz Nigerije.

DNEVNA ANALIZA

EUR-USD



Bitni leveli	Nivo	Razlog
	1,3330	Intraday level
Resistance:	1,3301	Intraday level
	1,3270	
	1,3225	
	1,3175	Intraday level
Support:	1,3155	
	1,3120	Intraday level
	1,3080	
	1,3060	DMA50

Na satnom grafiku vidimo da se cena približila prethodno probijenoj trend liniji i da je jako blizu „overi“. Očekujemo nakon testa na nivo 1,3180 pad vrednosti ka 1,3080 Invalidation na ovaj scenario pravi probijanje nivoa 1,3240.

Današnje ideje za trgovanje:

Prodaja oko 1,3170 sa rizikom do 1,3210 i potencijalom do 1,3080.

EUR/GBP



Bitni leveli	Nivo	Razlog
	0,8425	
Resistance:	0,8413	
	0,8400	
	0,8370	
	0,8355	
Support:	0,8324	
	0,8304	
	0,8281	
	0,8254	

Na satnom grafiku vidimo da je cena i dalje u fazi konsolidacije i nakon testa na zonu 0,8380-0,8400 očekujemo dalji pad vrednosti ka 0,8300 i dalje ka 0,8250. Invalidation na ovaj scenario dobijamo probijanjem nivoa 0,8415.

Današnje ideje za trgovanje:

Prodaja oko 0,8375 sa rizikom do 0,8420 i potencijalom do 0,8308.

GBP/JPY



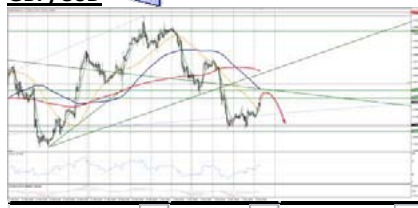
Bitni leveli	Nivo	Razlog
	129,75	
Resistance:	129,30	
	129,00	
	128,65	
	128,20	
Support:	127,80	
	127,40	
	127,05	
	126,60	

Na satnom grafiku vidimo da je par i dalje u korektivnoj fazi i da se izuzetno približio silaznoj trend liniji. Nakon testa na zonu 128,30-128,50 očekujemo dalji pad vrednosti ka 127,60 i 126,80.

Današnje ideje za trgovanje:

Prodaja oko 128,50 sa rizikom do 128,90 i potencijalom do 127,60.

GBP/USD



Bitni leveli	Nivo	Razlog
	1,5900	
Resistance:	1,5868	
	1,5825	
	1,5800	Intraday level
	1,5775	
Support:	1,5720	
	1,5666	Intraday level
	1,5630	
	1,5595	Intraday level

Nakon testa na nivo 1,57 vidimo da je par krenuo da testira zonu 1,5780-1,58 koja je od izuzetnog značaja za dalji pad vrednosti. Nakon testa na ovu zonu očekujemo pad ka figure levelu 1,5650. Invalidation na ovaj scenario predstavlja probijanje 1,5815 nivoa.

Današnje ideje za trgovanje:

Prodaja oko 1,5780 sa rizikom do 1,5825 i potencijalom do 1,5670.

EUR/JPY




Bitni leveli	Nivo	Razlog
	108,65	
Resistance:	108,15	
	107,80	
	107,44	
	107,35	
Support:	107,00	
	106,75	
	106,40	
	106,05	

Na satnom grafiku vidimo da je par i dalje u korektivnoj fazi i očekujemo test na silaznu trend liniju oko cene 107,20-30, nakon čega očekujemo novi pad vrednosti ka nivou 106,50 i dalje ka 105,50. Invalidation na ovaj scenario predstavlja probijanje nivoa 107,60.

Današnje ideje za trgovanje:

Prodaj oko 107,30 sa rizikom do 107,75 i potencijalom do 106,50.

USD/JPY



Bitni leveli	Nivo	Razlog
	82,55	
Resistance:	82,30	
	82,00	
	81,68	
	81,44	
Support	81,23	
	81,00	
	80,88	
	80,70	

Na satnom grafiku vidimo da se par vratio da testira prethodno probijene SMA 100 i 200 i sada možemo očekivati pad vrednosti ka uzlaznoj trend liniji.

DNEVNA ANALIZA

USD/CHF



Bitni leveli	Nivo	Razlog
	0,9380	
Resistance:	0,9330	
	0,9260	
	0,9220	
	0,9180	
Support:	0,9150	
	0,9103	
	0,9082	
	0,9050	

Na satnom grafiku vidimo da par i dalje ima problema da probije zonu 0,917-0,92, pa nakon korekcije i test na prethodno probijenu silaznu trend liniju ou zoni 0,9120-0,9140 očekujemo novi rast vrednosti ka 0,9220 i 0,9270.

Današnje ideje za trgovanje:

Kupovina oko 0,9130 sa rizikom do 0,9090 i potencijalom do 0,9220.

AUD/USD



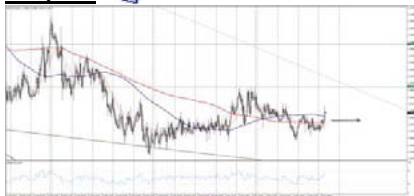
Bitni leveli	Nivo	Razlog
	1,0715	
Resistance:	1,0700	
	1,0680	Intraday level
	1,0655	
	1,0620	Intraday level
Support:	1,0580	Intraday level
	1,0565	
	1,0520	Intraday level
	1,0495	

Nakon višednevnog pada bez korekcije, A\$ je napokon započeo svoju korektivnu fazu i očekujemo da se korekcija završi u zoni 1,0630-1,0660 za novi pad ka nivou 1,05 i 1,0420.

Današnje ideje za trgovanje:

Prodaja oko 1,0630 sa rizikom do 1,0690 i potencijalom do 1,0501 i 1,0425.

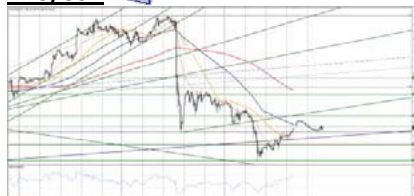
EUR/CHF



Bitni leveli	Nivo	Razlog
	1,2126	
Resistance:	1,2100	
	1,2087	
	1,2073	
	1,2069	
	1,2040	
Support:	1,2030	
	1,2000	Floor
	1,1960	

Na satnom grafiku smo videli da je par uspeo da se spusti ispod 1,2050, i samo je pitanje vremena kada ćemo videti test na 1,2 nivou.

XAU/USD



Bitni leveli	Nivo	Razlog
	1742,00	
Resistance:	1736,00	
	1730,55	
	1721,00	
	1694,10	
Support:	1688,00	
	1681,15	
	1660,00	24 Jan High
	1649,00	FR

Na satnom grafiku vidimo da je cena zlata ušla u korektivnu fazu koja ima potencijal da se završi čak na ceni 1740\$. Očekujemo rast vrednosti cene zlata ka nivou 1705\$ a zatim blagu konsolidaciju sa tendencijom pada ka nivou 1670\$.

Današnje ideje za trgovanje:



Prodaja oko 1702 sa rizikom do 1712 i potencijalom do 1679 i 1655.



Budite korak ispred tržišta!

Pretplatite se na naš premium servis:

- **Profesionalne analize** (Detaljna tehnička analiza u kombinaciji sa Elliott Wave teorijom; fundamentalna analiza bazirana najaktuelnijim svetskim dešavanjima i ekonomskim pokazateljima);
- **Signal servis** (Precizni nivoi za ulazak u pozicije sa stop i profit naložima, njihov aktivni menadžment tokom trejda);

Za informacije o ceni i uslovima pozovite nas na:  +381 11 240 7050 |  +389 2 27 27899 ili pošaljite e-mail na forex@trading-school.com

TRGUJTE ONAKO KAKO VI TO ŽELITE!

OTVORITE RAČUN I IZABERITE



<p>FIKSNI</p> <p>-MetaTrader 4 - GTS PRO</p>	<p>VARIJABILNI</p> <p>-MetaTrader 4 - VT Trader 2 - ForexTrader PRO</p>
<p>SPREAD</p>	

UPOZORENJE I OGRANIČENJE ODGOVORNOSTI

Komentari i poruke objavljeni u ovom izveštaju NISU preporuke za trgovanje. Oni se nikada ne mogu smatrati pozivom na trgovanje ili savetima.

Ako odlučite da koristite informacije koje se nude ovde za vaše realno pravo trgovanje to je na vaš sopstveni rizik.

Trgovanje na forexu nosi visok stepen rizika i nije pogodno za sve investitore. Pre nego što se odlučite za trgovinu devizama pažljivo treba da razmotrite svoje ciljeve investiranja, nivo iskustva i prihvatanje rizika. Postoji mogućnost da vam se desi gubitak dela ili celokupnog početnog ulaganja i stoga ne bi trebalo investirati novac koji ne možete priuštiti da izgubite. Trebalo bi da budete svesni svih rizika povezanih sa deviznim trgovanjem i da potražite savete od nezavisnih finansijskih savetnika, ako imate bilo kakve nedoumice.

Sva mišljenja, vesti, istraživanja, analize, cena ili druge informacije sadržane u ovom izveštaju, su mišljenja zaposlenih, partnera ili saradnika, dat je kao opšte tržišni komentar u datom vremenu i podložan je promenama i nikako ne predstavljaju savet ulaganja. ITS d.o.o. neće prihvatiti nikakvu odgovornost za bilo kakav gubitak ili štetu koji mogu nastati direktno ili indirektno iz upotrebe ili oslanjanja na takve informacije.

Ni jedan deo ovog izveštaja ne može biti reprezentovan ili distribuiran bez dozvole ITS-a.