

# DNEVNA ANALIZA TRŽIŠTA

12.3.2012.



**Ekonomski kalendar**  
**Pregled tržišta**



Valutni parovi:  
EUR/USD  
EUR/GBP  
GBP/JPY,  
GBP/USD  
EUR/JPY  
USD/JPY



Valutni parovi:  
USD/CHF  
AUD/USD  
EUR/CHF  
XAU/USD  
Indeksi:  
S&P 500



**Kontakt podaci**  
**Disclaimer**

**DNEVNA ANALIZA**
**Ponedjeljak, 12. mart 2012.**
**EKONOMSKI KALENDAR**

Datum	Beograd Vreme	Valuta	Uticao	Vest	Prognoza	Preth.Vrednost
Nedelja 11.3.2012	08:00	USD		Daylight Saving Time Shift		
Ponedjeljak 12.3.2012	19:00	USD	Srednji	Federal Budget Balance	-229,3B	-27,4B

**Važna napomena:**

Za kompletan ekonomski kalendar koji ne obuhvata valute iz opsega koji je predmet praćenja ITS-a molimo Vas da isti pogledate na sledećem linku: <http://www.trading-school.com/pages/forex-ekonomski-kalendar.php>

- **EUR:** EUR je ranim trgovanjem u azijskoj sesiji nastavio da slabi u odnosu na USD, nakon što se fokus investitora sa Grčke polako prebacuje na druge članice zone evra. Prvi izveštaji iz Grčke pokazuju da je Grčka vlada uspeła da obezbedi da 95,7% privatnih investitora prihvati značajna smanjenja svojih prihoda na obveznice. Ono što zabrinjava jesu sve učestalije špekulacije da postoje realne šanse da Grčka napusti zonu evra, a u susret navodima investitori se uveliko pripremaju za ovakav scenario. Obzirom da je situacija u Grčkoj u blagoj meri stabilizovana na kratak rok, pažnja će biti usmerena na Portugal, kao i na Španiju i Italiju u narednim nedeljama obzirom da se špekuliše da će kao i Grčkoj i ovim zemljama biti potrebna nova pomoć. MMF će danas obezbediti novih 18 milijardi EUR-a pomoći Grčkoj. ISDA je kasno u petak okarakterisala zamenu obveznica u Grčkoj kao dovoljan razlog da se aktivira CDS (credit default swaps) i potvrdili su da će investitori koji su kupili CDS biti isplaćeni iako Grčka nije zvanično bankrotirala. Danas nemamo fundamentalnih izveštaja, a pažnja će biti usmerena na sutrašnji dan kada imamo sastanak ministara finansija evro zone.
- **GBP:** Funta je početkom ranog trgovanja u azijskoj sesiji kao i EUR oslabila u odnosu na USD, nakon što smo videli da je Grčka postigla dogovor sa privatnim kreditorima oko otpisa dela duga. Industrijska proizvodnja u UK pala je za 0,4% i tako neutralisala rast od prethodnog meseca. Obzirom da se većina industrijskih proizvoda izvozi u Evropu, usporavanje ekonomije u EU moglo bi da ima veliki uticaj na GBP obzirom da se UK ekonomija nalazi na rubu recesije.
- **CHF:** Najbitniji događaj ove nedelje za franak je odluka SNB-a o kamatnoj stopi za koju se očekuje da ostane na istom nivou, tj. blizu nule. Osim same odluke, značajno za investitore će biti ekonomski izveštaj koji navodi činjenica vezano za trenutno stanje u ekonomiji. Investitori će pažljivo analizirati ovo kako bi pronašli eventualne nagoveštaje podizanja kursa u odnosu na evro koji se bez većih pomeranja kreće bočno već duži vremenski period. U odnosu na dolar franak je u petak naglo oslabio posle objave NFP-a pa je kurs došao blizu nivoa 0,92.
- **USD:** USD je nakon izveštaja za NFP u petak ojačao u odnosu na sve FX Major parove, obzirom da se smanjuju šanse za novi stimulans FED-a u QE program. NFP izveštaj pokazao je novu brojku iznad 200K i nastavlja se trend boljih nego očekivanih izveštaja. Brojka od 227K je treća u nizu iznad 20MA. Nezaposlenost je ostala stabilna na 8,3%. Trade Balance je takođe iznenadio svojim skokom ali u negativnom smislu obzirom da je porastao na 52,6 milijardi dolara, što je najveći deficit u budžetu od 2008.godine. Od indeksa u US NASDAQ je porastao za 0,6%, SP 500 0,4%. Od današnjih izveštaja očekuje nas Federal Budget Balance gde se očekuje da vidimo da je vlada prethodni mesec više imala rashoda nego prihoda i to sa 27,4B na 229,3B.

**DNEVNA ANALIZA**

- **JPY:** Jen je u petak pao na najniži nivo u odnosu na dolar u poslednjih devet meseci. Manja tražnja za jenom je najviše prouzrokovana najavom BoJ da će dodatno oslabiti monetarnu politiku kako bi postigla rast. Takođe, rast na azijskim berzama potvrđuje da jen gubi status sigurnog utočišta za investitore. Japanski ministar finansija je izjavio da očekuje da BoJ učini sve kako bi pomogla posrnuloj ekonomiji. Posle objave dobrih fundamenata vezano za američku ekonomiju, od kojih je poslednji bio NFP Employment Change, stiče se utisak da se stanje u američkoj ekonomiji poboljšava pa je za očekivati da FED ne posrne za novim programom QE. Dodatno, ECB na prošlonedeljnom sastanku nije objavila promene u svojoj monetarnoj politici što analitičare navodi da će jen nastaviti da slabi u odnosu na svoje glavne konkurente. Jutros su objavljeni podaci za Core Machinery Orders koji nam govori da su porudžbine za velike industrijske mašine porasle za 3,4% u odnosu na prošli mesec dok je očekivan bio rast od nekih 1,9%. Najvažnija vest ove nedelje za jen je sutrašnja objava kamatne stope za koju se očekuje da ostane na istom nivou kao i izveštaj u vezi monetarne politike koji sadrži generlanu sliku o ekonomiji u važne činjenice koje utiču na odluku BoJ u vezi sa monetarnom politikom. Posle toga će uslediti konferencija za štampu na kojoj će zvaničnici detaljnije objasniti stanje u ekonomiji i odgovarati na pitanja novinara što može dovesti do veće volatilnosti na tržištu s obzirom da se pitanja ne znaju unapred.
- **AUD:** A\$ je nastavio svoj pad od petka u odnosu na dolar u kurs je došao blizu najniže prošlonedeljne vrednosti oko nivoa 1,05. Sutra nas očekuje objava rasta stambenih kredita na mesečnom nivou za koje se očekuje da ostane na istom nivou kao proli mesec kada su krediti porasli 2,3%. Dobra vest za australijsku ekonomiju je da je Kina u februaru zabeležila najveći spoljnotrgovinski deficit u poslednjih 10 godina u vrednosti od 31,5 milijardi dolara. Uvoz je porasta za 39,6% na godišnjem nivou a veliki udeo u tome imaju australijske kompanije koje najviše u kinu izvoze rude.

**DNEVNA ANALIZA**

**EUR-USD**




Bitni leveli	Nivo	Razlog
	<b>1.3030</b>	
<b>Resistance:</b>	1.2987	Trend line
	<b>1.2947</b>	
	1.2865	
	1.2776	
<b>Support:</b>	<b>1.2643</b>	
	1.2546	Trend line
	<b>1.2460</b>	

Danas mozemo očekivati korekciju usled naglog patka u petak. Nivo oko 1,3080 je dosta bitan nivo podrške.

**Današnje ideje za trgovanje:**

**Kupovina oko 1,3080 sa rizikom do 1,3050 i potencijalom do 1,3160.**

**EUR/GBP**



Bitni leveli	Nivo	Razlog
	0.8520	
<b>Resistance:</b>	0.8493	
	0.8470	
	0.8415	
	0.8377	
<b>Support:</b>	0.8221	
	<b>0.8163</b>	Trend line
	<b>0.8141</b>	Trend line
	0.8066	

Možemo očekivati da par nastavi bočno kretanje sa malo širim opsegom.

**Današnje ideje za trgovanje:**

**Kupovina oko 0,8340 sa rizikom do 0,8320 i potencijalom do 0,8400.**

**GBP/JPY**



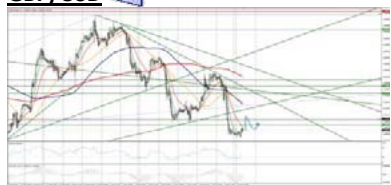
Bitni leveli	Nivo	Razlog
	121.31	Trend line
<b>Resistance:</b>	120.79	Trend line
	<b>119.35</b>	
	118.25	Trend line
	117.80	
<b>Support:</b>	117.45	
	117.20	
	<b>117.01</b>	
	116.75	

Možemo očekivati da par nastavi kretanje u uzlaznom trendu posle blage konsolidacije prošle nedelje.

**Današnje ideje za trgovanje:**

**Kupovina oko 128,60sa rizikom do 128,30 i potencijalom do 129,65.**

**GBP/USD**



Bitni leveli	Nivo	Razlog
	<b>1.5500</b>	
<b>Resistance:</b>	1.5455	
	1.5405	
	1.5375	
	1.5350	
<b>Support:</b>	1.5280	
	1.5250	
	1.5170	
	<b>1.5084</b>	

Posle naglog pada u petak, danas možemo očekivati korekciju.

**Današnje ideje za trgovanje:**

**Kupovina oko 1,5666 sa rizikom do 1,5636 i potencijalom do 1,5720.**

**EUR/JPY**




Bitni leveli	Nivo	Razlog
	101.10	
<b>Resistance:</b>	100.76	
	99.68	Trend line
	<b>99.00</b>	Trend line
	98.47	
<b>Support:</b>	97.28	
	96.43	
	95.20	

Vidimo da se par kreće ka nivou 107,50 koji je veoma jak nivo podrške pa možemo očekivati odbijanje oko tog nivoa.

**Današnje ideje za trgovanje**

**Kupovina oko 107,50 sa rizikom do 107,20 i potencijalom do 108.58.**

**USD/JPY**



Bitni leveli	Nivo	Razlog
	81.30	
<b>Resistance:</b>	80.21	
	<b>79.30</b>	
	78.60	Fibo
	77.10	
<b>Support</b>	76.70	
	76.29	
	75.94	
	75.54	

Vidimo da se par kreće ka uzlaznoj trend liniji od koje možemo očekivati odbijanje.

**Danasnje ideje za trgovanje**

**Kupovina na 82.12 sa rizikom do 77.80 i potencijalom 83.30.**

**DNEVNA ANALIZA**

**USD/CHF**



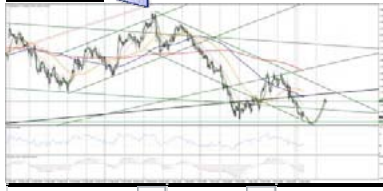
Bitni leveli	Nivo	Razlog
	0.9976	
<b>Resistance:</b>	<b>0.9785</b>	
	0.9652	
	0.9591	
	0.9501	
<b>Support:</b>	<b>0.9430</b>	
	0.9380	
	0.9350	
	0.9320	

Vidimo da je par probio silaznu trend liniju koju je prethodno formirao. Možemo očekivati da će se par vratiti da testira tu liniju pre nego što nastavi kretanje ka gore.

**Današnje ideje za trgovanje:**

**Kupovina oko 0,91554 sa rizikom do 0,924 i potencijalom do 0,9200.**

**AUD/USD**



Bitni leveli	Nivo	Razlog
	1.0500	
<b>Resistance:</b>	<b>1.0475</b>	<b>Trend line</b>
	1.0415	
	<b>1.0405</b>	
	1.0384	
<b>Support:</b>	1.0280	
	1.0261	
	<b>1.0220</b>	
	<b>1.0167</b>	

Vidimo da se par kreće ka Low-u od prošle nedelje i na tom nivou možemo očekivati odbijanje.

**Današnje ideje za trgovanje:**

**Kupovina oko 1,0503 sa rizikom do 1,0473 i potencijalom do 1,0599.**

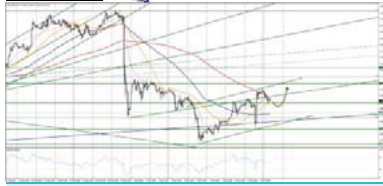
**EUR/CHF**



Bitni leveli	Nivo	Razlog
	1.2320	Trend line
<b>Resistance:</b>	1.2304	
	1.2251	
	<b>1.2223</b>	
	1.2105	
<b>Support:</b>	1.2061	
	1.2000	SNB

Možemo očekivati da par nastavi bočno kretanje u uskom opsegu.

**XAU/USD**



<b>Resistance:</b>	1680.00	
	1673.00	
	1670.00	
<b>Support:</b>	1640.00	
	<b>1631.00</b>	
	1616.00	
	1606.00	

Možemo očekivati da zlato napravi korekciju pre nego što nastavi kretanje ka gore.

**Današnje ideje za trgovanje:**

**Kupovina oko 1693 sa rizikom do 1685 i potencijalom do 1713.**



### Budite korak ispred tržišta!

Pretplatite se na naš premium servis:

- **Profesionalne analize** (Detaljna tehnička analiza u kombinaciji sa Elliott Wave teorijom; fundamentalna analiza bazirana najaktuelnijim svetskim dešavanjima i ekonomskim pokazateljima);
- **Signal servis** (Precizni nivoi za ulazak u pozicije sa stop i profit naložima, njihov aktivni menadžment tokom trejda);

Za informacije o ceni i uslovima pozovite nas na:  +381 11 240 7050 |  +389 2 27 27899 ili pošaljite e-mail na [forex@trading-school.com](mailto:forex@trading-school.com)

TRGUJTE ONAKO KAKO VI TO ŽELITE!

**OTVORITE RAČUN I IZABERITE**



<b>FIKSNI</b>	<b>VARIJABILNI</b>
-MetaTrader 4 - GTS PRO	-MetaTrader 4 - VT Trader 2 - ForexTrader PRO

SPREAD

#### UPOZORENJE I OGRANIČENJE ODGOVORNOSTI

Komentari i poruke objavljeni u ovom izveštaju NISU preporuke za trgovanje. Oni se nikada ne mogu smatrati pozivom na trgovanje ili savetima.

Ako odlučite da koristite informacije koje se nude ovde za vaše realno pravo trgovanje to je na vaš sopstveni rizik.

Trgovanje na forexu nosi visok stepen rizika i nije pogodno za sve investitore. Pre nego što se odlučite za trgovinu devizama pažljivo treba da razmotrite svoje ciljeve investiranja, nivo iskustva i prihvatanje rizika. Postoji mogućnost da vam se desi gubitak dela ili celokupnog početnog ulaganja i stoga ne bi trebalo investirati novac koji ne možete priuštiti da izgubite. Trebalo bi da budete svesni svih rizika povezanih sa deviznim trgovanjem i da potražite savete od nezavisnih finansijskih savetnika, ako imate bilo kakve nedoumice.

Sva mišljenja, vesti, istraživanja, analize, cena ili druge informacije sadržane u ovom izveštaju, su mišljenja zaposlenih, partnera ili saradnika, dat je kao opšte tržišni komentar u datom vremenu i podložan je promenama i nikako ne predstavljaju savet ulaganja. ITS d.o.o. neće prihvatiti nikakvu odgovornost za bilo kakav gubitak ili štetu koji mogu nastati direktno ili indirektno iz upotrebe ili oslanjanja na takve informacije.

Ni jedan deo ovog izveštaja ne može biti reprezentovan ili distribuiran bez dozvole ITS-a.