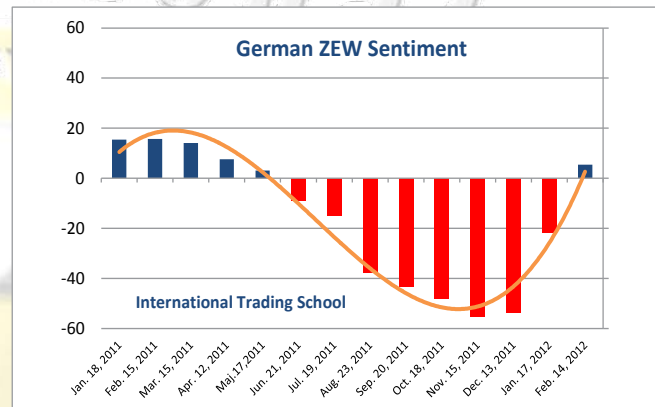


Utorak 13.3.2012.

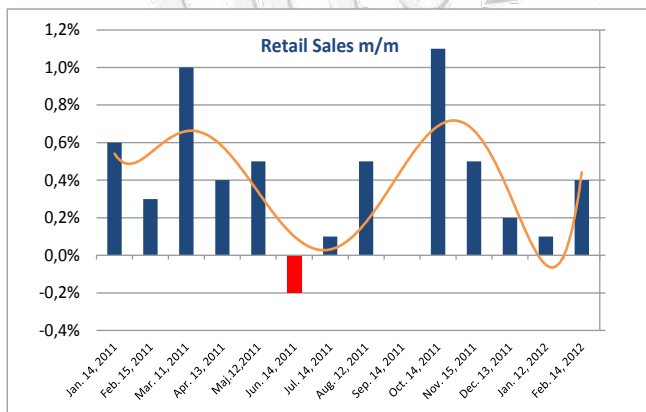
- US objavila budžetski deficit od 231,7 milijardi u februaru, što je manje za 9,2 milijarde \$ u odnosu na prošlu godinu
- ECOFIN meeting – sastanak ministara finansija EU, jedna od tema će biti isplata druge tranše pomoći Grčkoj
- EU Juncker- Očekuje da Grčka smanji dug na 117% od GDP-a do 2020.godine, sa druge strane očekuje se da Španija zadrži planirani budžetski deficit od 3% za 2013.godinu
- UK RICS House Price Balance napredovao na -13 sa -16
- BOJ zadržala postojeću kamatnu stopu, bez novih olakšica
- Japanski Ministar finansija Azumi potvrdio da je vlada odobrila kupovinu 65 milijardi Yuan-a u državnim zapisima
- AU: Home Loans u padu nakon 10 meseci za 1,2% na mesečnom nivou

- EU: Nakon što smo videli da je Grčka uspjela da postigne dogovor sa privatnim kreditorima, videli smo da pritisak polako jenjava, međutim danas treba očekivati jako turbulentan dan koji donosi dosta važnih fundamentalnih izveštaja što za zonu evra, što za US. Jučerašnji dan je protekao u pripremi za ECOFIN sastanak koji se održava danas, a na kome će biti među glavnim temama isplata druge tranše pomoći Grčkoj, pa smo videli izjave pojedinih zvaničnika EU o trenutnoj situaciji u zoni evra. Španski premijer Rajoy je napomenuo još jednom da je cilj vlade da smanji svoj budžetski deficit na 3% GDP-a sledeće godine, dok će novi budžet za ovu godinu biti usvojen do 30.og marta. Podsetimo da je planirani deficit za ovu godinu iznosio 4,4%, međutim prema navodima iz Madrida očekuje se da deficit dostigne 5,8% do kraja godine. Nadovezujući se na ove izjave Rajoy-a nešto kasnije Kris Juncker je takođe izrazio puno poverenje u Špansku vladu da će deficit u 2013.godini biti na nivou od 3%, dok je u svojoj izjavi naglasio da očekuje da Grčka smanji svoj javni dug na 117% do 2020.godine, dok ministar finansija Nemačke Šojble očekuje od Atine smanjenje javnog duga barem na 120,5%/GDP do 2020.godine. Takođe nije isključeno da će Grčkoj zatrebati i treća tranša pomoći. Ono što će pored Grčke i Španije biti na dnevnom redu na random sastanku ministara finansija jeste i EFSF/ESM fond i uloga u izlasku iz krize. Nešto kasnije ove nedelje trebalo bi da vidimo na delu IMF koji učestvuje u drugoj tranši pomoći u iznosu od 18 milijardi, dok ECB Novotni očekuje da se danas nakon ECOFIN sastanka da zeleno svetlo za isplatu druge tranše pomoći. Nove Grčke 10-o godišnje obveznice bile sun a 19,5% prinosa naspram prethodnih 40% na stare GGB's. Od fundamentalnih izveštaja danas će pažnja biti usmerena na **German Zew Economic Sentiment** koji izlazi u 11:00.



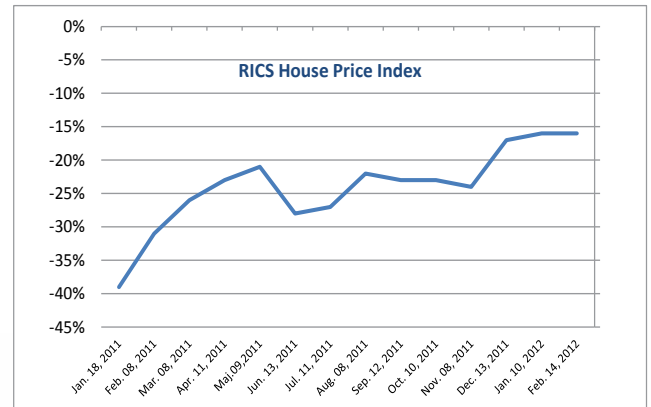
Nakon pada od 15.februara 2010.godine, do -55,2 u novembru 2011.godine indikator je znatno počeo da napreduje i da pokazuje da se poverenje investitora polako vraća, pa smo krajem prethodne godine u decembru mesecu videli prvo pozitivno očitavanje od 5,4. Što se tiče današnjeg izveštaja očekuje se nastavak trenda i novi rast na nivo 10,6, mada po analitičarima možemo videti i iznenađujuće dobru vest i brojku od čak 13,0, što bi predstavljalo najbolje očitavanje od Marta 2011.godine. Pošto potrošači nemaju više bojazni za svoje poslove, nakon veoma niske stope nezaposlenosti domaća potražnja je u ekspanziji i daje odličnu podršku privrednom rastu, a samim tim i uliva poverenje kod investitora, potrošača... Što se tiče indikatora na nivou cele zone evra koji takođe izlazi u 11:00 očekuje se rast sa -8,1 na 3,8 što takođe predstavlja najbolje očitavanje od juna meseseca 2011.godine.

- US:** Izveštaj za budžetski deficit u US pokazao je novi rast na 231,7 milijardi dolara, što je ipak u odnosu na isti period prošle godine manje za 9,2 milijarde dolara. Očekivanja analitičara su bila da ćemo videti 229Bn\$. Prihodi su pali za 6,5% na 103,4 milijarde dok je potrošnja povećana za 0,6% na 335,1 milijardu dolara. Individualni prihodi od poreza su opali za čak 43,3% zbog više stope povraćaja poreza, međutim prihodi od socijalnog osiguranja su porasli na 5,9%. Kumulativni deficit za prvih pet meseci ove fiskalne godine bio je 580,8Bn\$, što je niže za 60,8Bn\$ u odnosu na 641,3Bn\$ za isti period prethodne godine. Podsetimo da fiskalna godina u US počinje u oktobru. Prihodi su porasli za 2,8%, dok su rashodi u minusu 2,4%. Individualni prihodi od poreza su u porastu za 0,6%, dok prihodi od korporativnih poreza u rastu čak 58,6%. Fokus dana biće pored izveštaja za Retail Sales i Core Retail Sales na mesečnom nivou koji izlaze u 13:30 i na FOMC sastanak i odluku o kamatnoj stopi.

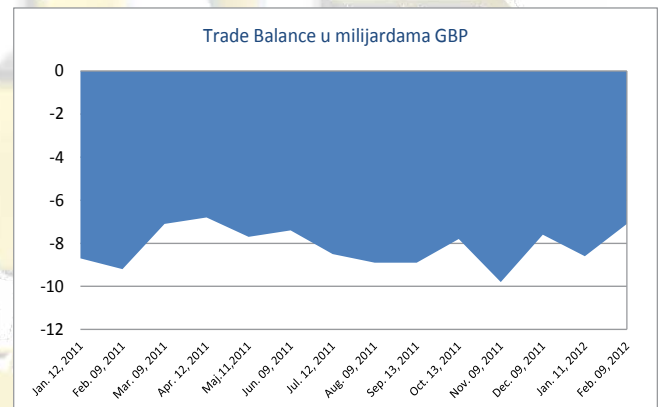


Rast maloprodaje u US je nakon tri meseca pada poslednji mesec prikazao rast od 0,4%, dok su očekivanja za današnji izveštaj jako visoka pa se očekuje rast na 1,1% u što je blzu nivoa od oktobra 2011.godine. Što se tiče FOMC sastanka ne očekujemo da vidimo nove mere u monetarnoj politici dok se razmatra jačina oporavka US, međutim očekujemo da Bernanke za razliku od prethodno sastanka pokaže optimizam o trenutnom stanju u ekonomiji sa dozom opreza za budući oporavak. Takođe biće govora odnosno pokušaja da se napravi balans između izuzetno pozitivnih fundamentalnih izveštaja u odnosu na realnost koja je daleko od ekonomske situacije u kojoj US treba da bude. Pažnju treba obratiti na nagoveštaje od velikog rizika za usporavanje ekonomskog rasta, što je bio slučaj u januarskom statment-u. Sumiranjem onoga što se očekuje od ovog sastanka, mišljenja smo da nove monetarne olakšice neće biti i prebacujemo fokus na sastanak u junu kada će isti trajati dva dana, pa će biti interesantno videti stav FED-a obzirom da se operaciji Twist bliži kraj, a da će u to vreme izborna kampanja biti u punom jeku.

- UK:** Tokom noći videli smo da je RICS House Price Balance opao u februaru na najniži nivo od 2010.godine.

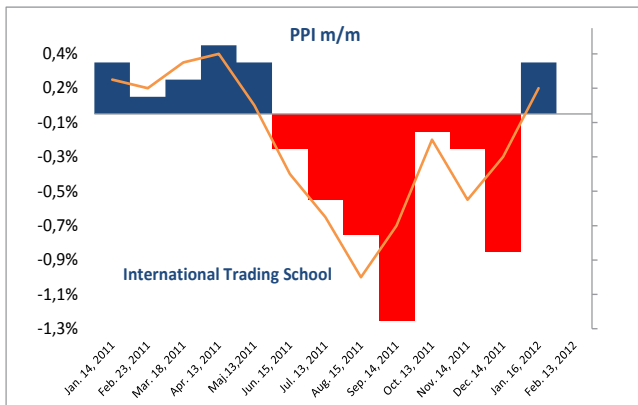


RICS indeks je u padu sa -16 na -13 u odnosu na januar mesec, dok su očekivanja nakon ovog izveštaja znatno porasla pa se u naredna tri meseca očekuje da u odnosu na konsenzus od -14 indeks vidimo na vrednosti 0, što bi predstavljalo najbolje očitavanje u prethodna 22 meseca. Ovaj rast indeksa može se pripisati kupcima koji su prvi put kupili nekretninu zbog olakšica u porezu pre isticanja istih 24,marta ove godine. U toku dana nas očekuje i izveštaj za Trade Balance u 10:30.



Očekivanja što se tiče budžetskog deficita su opet negativna i očekuje se da vidimo deficit od 7,8 Bn funti.

- Swiss:** Jutros su izašli podaci za PPI indeks koji je prikazao rast od 0,8% na mesečnom nivou dok je očekivan bio rast od 0,4%. Ovo je iznenađujuće dobra vest za švajcarsku ekonomiju jer se obični rast cena u proizvodnji prenose kasnije na potrošače kroz cene proizvoda što će uticati na rast inflacije i pomoći ekonomiji da se izvuče iz deflacije koje je pogađa u poslednje vreme. Rast cena na osnovnom, proizvođačkom nivou je posledica rasta cena nafte na svetskim tržištima. Posle objave vesti, franak je naglo oslabio u odnosu na dolar jer je juče jačao pa je rast PPI indeksa već bio uračunat u cenu.



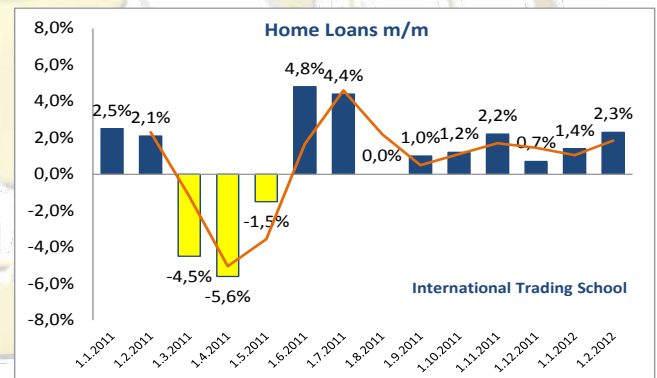
- Japan:** BOJ je ostavila referentnu kamatnu stopu u opsegu od 0% - 0,10%, kao što je i bilo očekivano, s tim da nije najavljen novi program olakšica. Članovi borda BoJ su jednoglasno izglasali ovakvu odluku. Očekivanja su da se japanska ekonomija polako oporavi od trenutne krize iako trenutno ne belži rast. Najveću pretnju i dalje predstavlja globalno usporavanje, pre svega kriza u EU, dok se znakovi poboljšanja vide u američkoj ekonomiji. Potrošnja stanovništva pokazuje znakove poboljšanja. Prošireni su programi za zaduživanje sa 2 na čak 5 triliona jena. Jutros su objavljeni podaci za Tertiary Industry Activity koji za januar mesec pokazuje pad od 1,7% dok je očekivan rast od 0,4% a u decembru mesecu je iznosio 1,8%. Ovo je najlošija vrednost ovog indeksa još od marta 2010. godine. Loši rezultati odražavaju loše stanje u japanskoj ekonomiji u januaru kada je jen bio na rekordnim nivoima u odnosu na konkurente.



Posle objave da neće biti novog programa olakšica jen je naglo ojačao u odnosu na konkurente da bi do kraja azijske

sesije ponovo oslabio. Nikkei indeks je završio sesiju u plusu 0,1%. Kreditna agencija S&P je promenila svoju prognozu za rast japanske ekonomije u 2012. godini i sada ona iznosi 2% dok je prethodna prognoza bila da će doći do kontrakcije u iznosu od 0,9%. U izveštaju se još navodi da se očekuje veći rast izvoza od uvoza i da je malo verovatno da će Japan imati spoljnotrgovinski deficit u narednom periodu. Manji nimalni GDP će sigurno otežati put oporavka i izvlačenja ekonomije iz deflacije i smanjenja budžetskog deficita. S&P očekuje da budžetski deficit u 2012. godini ostane na nivou oko 11% uprkos povećanju PDV-a. Takođe, očekuje da javni dug poraste na 135% GDP-a sa 123% koliko sada iznosi. Kao glavni rizici za rast japanske ekonomije u ovoj godini navode se globalno usporavanje i kretanje kursa jena u odnosu na konkurente što će uticati na izvoz/uvoz. Napominjemo da je S&P 5. marta objavio da će sniziti kreditni rejting Japan ukoliko rast GDP per capita padne ispod 1,2%. Japan je dobio zvanično odobrenje da kupi kineske državne zapise u vrednosti od 65 milijardi. Naime, zvaničnici BoJ su se odlučili na ovaj korak zbog potcenjenosti juana dok imaju puno poverenje u kinesku ekonomiju ali im je za ovu količinu obveznica bilo potrebno prethodno odobrenje Pekinga.

- AU:** Jutros su objavljeni podaci za Home Lonas koji nam pokazuje da su stambeni krediti u februaru pali za 1,2% dok je očekivan pad bio 0,5%.



Ovo je prva negativna vrednost u poslednjih 10 meseci što nam ukazuje na manju prodju nekretnina i samim tim na manji obim poslovanja u građevinskom sektoru koji ima veliki udeo u privredi. S druge strane, na rast ovog indikatora je uticala i činjenica da banke usled nepoverenja odobravaju manje kredita stanovništvu. Jedan od razloga zašto RBA nije snizila kamatnu stopu na prošlom sastanku je zato što se pretpostavljalo da se snižavanje referentne kamatne stope neće preneti na stanovništvo u vidu lakšeg zaduživanja. Objavljen je i NAB Business Confidence indeks koji pokazuje vrednost 1 što je najmanja vrednost u poslednjih 5 meseci.

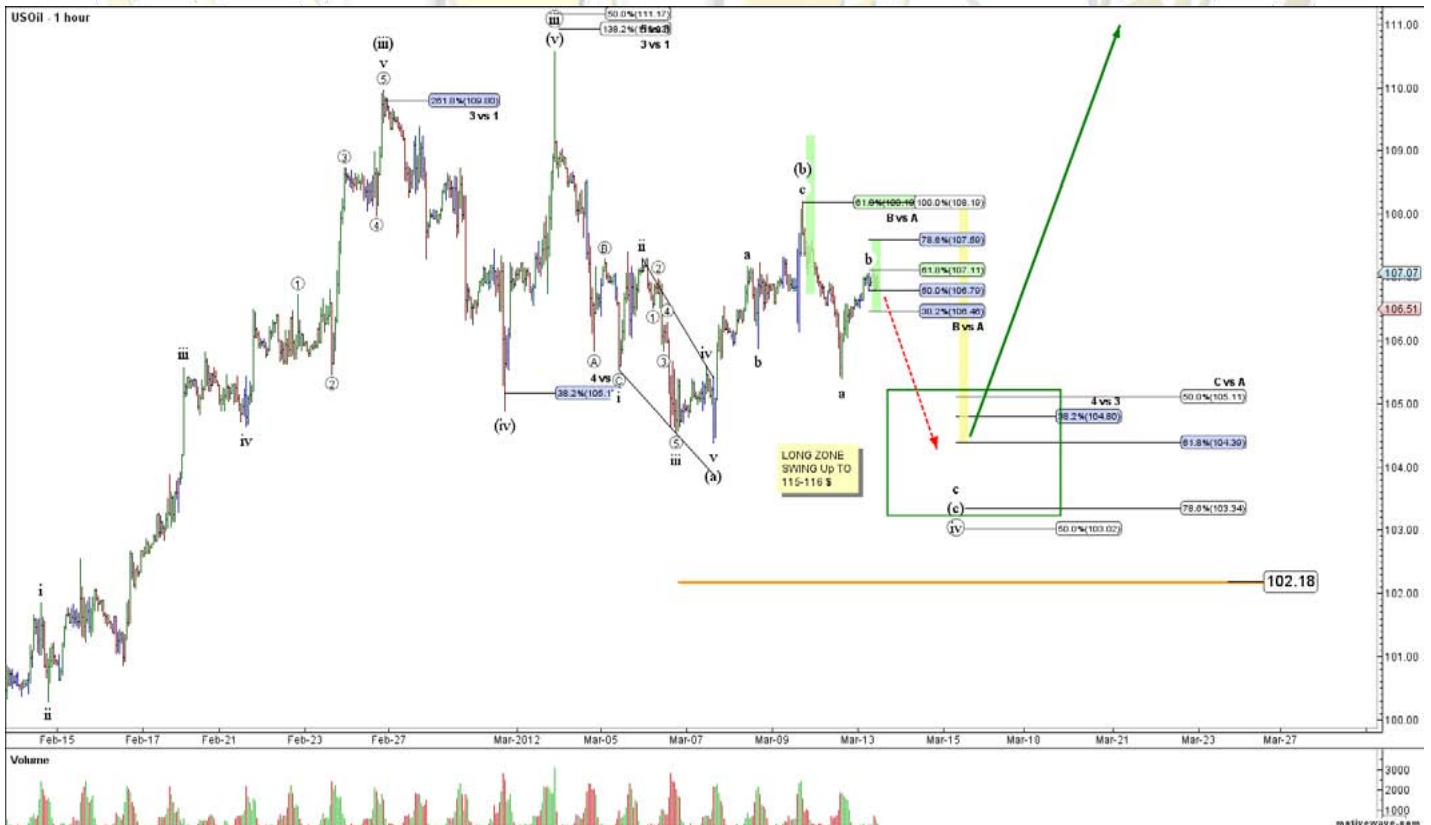
**EKONOMSKI KALENDAR**

Datum	Beograd Vreme	Valuta	Uticaj	Vest	Prognoza	Preth.Vrednost
Utorak	01:01	GBP	Srednji	RICS House Price Balance	-13%	-16%
13.3.2012	01:30	AUD	Jak	Home Loans m/m	0%	2,3%
	01:30	AUD	Srednji	NAB Business Confidence		4
	09:15	CHF	Srednji	PPI m/m	0,4%	0%
	All Day	EUR	Srednji	ECOFIN Meetings		
	10:30	GBP	Srednji	Trade Balance	-7,8B	-7,1B
	11:00	EUR	Jak	German ZEW Economic Sentiment	11,2	5,4
	11:00	EUR	Srednji	ZEW Economic Sentiment	3,8	-8,1
	13:30	EUR	Srednji	ECB President Draghi Speaks		
	13:30	USD	Jak	Core Retails Sales m/m	0,8%	0,7%
	13:30	USD	Jak	Retail Sales m/m	1,1%	0,4%
	15:00	USD	Srednji	Business Inventories m/m	0,5%	0,4%
	19:15	USD	Jak	FOMC Statement		
	19:15	USD	Srednji	Federal Funds Rate	<0,25%	<0,25%

**Chart of The Day**

**US Oil 1 hour chart**

Orange line denotes invalidation point for this scenario



EUR-USD



Bitni leveli	Nivo	Razlog
	1.3375	
<b>Resistance:</b>	<b>1.3333</b>	
	1.3275	
	<b>1.3225</b>	
	1.3175	
<b>Support:</b>	1.3130	
	1.3085	
	<b>1.3040</b>	
	1.2970	

Na satnom grafiku vidimo da je par nakon testa na zonu 1.3070 uspeo da se oporavi i nakon testa na nivo 1.3130 očekujemo novi rast i test na 1,3230.

**Današnje ideje za trgovanje:**

**Kupovina oko 1,3130 sa rizikom do 1,3090 i potencijalom do 1,3230.**

EUR/GBP



Bitni leveli	Nivo	Razlog
	0.8470	
<b>Resistance:</b>	<b>0.8437</b>	
	0.8425	
	<b>0.8413</b>	
	0.8400	
<b>Support:</b>	0.8370	
	0.8355	
	<b>0.8324</b>	
	0.8304	

Na satnom grafiku vidimo da je par uspeo da testira nivo 0,8420 gde se nalazi padajuća trend linija. Nakon ovoga očekujemo test na nivo 0,8354 i nakon toga za slučaj probijanja 0,8315.

**Današnje ideje za trgovanje:**

**Prodaja oko 0,8405 sa rizikom do 0,8435 i rizikom do 0,8360.**

GBP/JPY



Bitni leveli	Nivo	Razlog
	131.25	
<b>Resistance:</b>	<b>130.75</b>	
	130.30	
	<b>130.00</b>	
	129.75	
<b>Support:</b>	<b>129.30</b>	
	129.00	
	128.65	
	<b>128.20</b>	

Na satnom grafiku vidimo da je par i dalje u korektivnoj formaciji. Nakon testa na silaznu trend liniju na ceni 129,60 očekujemo novi pad vrednosti GBP ka nivou 129,00 i dalje ka 128,70.

**Današnje ideje za trgovanje:**

**Prodaj oko 129,60 sa rizikom do 129,90 i potencijalom do 128,80.**

GBP/USD



Bitni leveli	Nivo	Razlog
	1.5825	
<b>Resistance:</b>	<b>1.5800</b>	Intraday level
	1.5775	
	<b>1.5720</b>	
	1.5666	Intraday level
<b>Support:</b>	1.5630	
	1.5605	
	1.5555	Intraday level
	1.5505	

Na satnom grafiku vidimo da je par uspeo da testira neck line velike figure na nivo 1,5650 i spusti se niže da testira nivo 1,56. Očekujemo korektivno kretanje ka nivou 1,57-1,5750 gde možemo videti pritisak za prodaju.

**Današnje ideje za trgovanje:**

**Prodaja oko 1,5750 sa rizikom do 1,5790 i potencijalom do 1,5601.**

EUR/JPY



Bitni leveli	Nivo	Razlog
	110.36	
<b>Resistance:</b>	<b>110.00</b>	
	109.64	
	<b>109.00</b>	
	108.65	
<b>Support:</b>	108.15	
	107.80	
	107.44	
	<b>107.35</b>	

Na satnom grafiku vidimo da je par i dalje u korelaciji i da ima velikih problema da probije nivo 108,80. Očekujemo bočno kretanje sa tendencijom daljeg rasta i probijanje nivoa 108,80 za novi rast ka 109,50.

**Današnje ideje za trgovanje:**

**Kupovina oko 108,25 sa rizikom do 107,80 i potencijalom do 109,50.**

USD/JPY



Bitni leveli	Nivo	Razlog
	83.90	
<b>Resistance:</b>	<b>83.45</b>	
	83.18	
	82.89	
	82.55	
<b>Support:</b>	<b>82.30</b>	
	82.00	
	81.68	
	<b>81.44</b>	

Par nakon konsolidacije ima potencijal da testira nivo 83,50. Vidimo da na satnom grafiku imamo potencijalnu formaciju zastavice.

USD/CHF



Bitni leveli	Nivo	Razlog
	0.9370	
Resistance:	0.9330	
	0.9260	
	0.9220	
	0.9180	
Support:	0.9150	
	0.9103	
	0.9082	
	0.9050	

Na satnom grafiku vidimo da je par i dalje u fazi korektivnog kretanja i očekujemo nakon testa na 0,9180 novi pad vrednosti ka nivou 0,9090.

**Današnje ideje za trgovanje:**

**prodaja oko 0,9180 sa rizikom do 0,9220 i potencijalom do 0,9095.**

AUD/USD



Bitni leveli	Nivo	Razlog
	1.0680	Intraday level
Resistance:	1.0655	
	1.0620	Intraday level
	1.0580	Intraday level
	1.0565	
Support:	1.0520	Intraday level
	1.0480	Intraday level
	1.0445	
	1.0405	Intraday level

Na satnom grafiku vidimo da je par nakon testa na zonu 1,0470 uspeo da se oporavi i testira nivo 1,0560, nakon testa na nivo 1,0520 očekujemo novi rast ka nivou 1,0620.

**Današnje ideje za trgovanje:**

**Kupovina oko 1,0520 sa rizikom do 1,0480 i potencijalom do 1,0620.**

EUR/CHF



Bitni leveli	Nivo	Razlog
	1,2126	
Resistance:	1,2100	
	1,2087	
	1,2073	
	1,2069	
Support:	1,2040	
	1,2030	
	1,2000	Floor
	1,1960	

Na satnom grafiku smo videli da je par uspeo da se spusti ispod 1,2050, i samo je pitanje vremena kada ćemo videti test na 1,2 nivo.

XAU/USD



Bitni leveli	Nivo	Razlog
	1742,00	
Resistance:	1736,00	
	1730,55	
	1721,00	
	1705,00	
Support:	1694,10	
	1688,00	
	1681,15	
	1660,00	24 Jan High

Na satnom grafiku vidimo da je cena zlata ušla u konsolidaciju i da se kreće oko silazne trend linije. Očekujemo nastavak bočnog kretanja.

**Današnje ideje za trgovanje:**

**Prodaja oko 1719 sa rizikom do 1727 i potencijalom do 1701 i 1693.**



## Budite korak ispred tržišta!

Preplatite se na naš premium servis:

- **Profesionalne analize** (Detaljna tehnička analiza u kombinaciji sa Elliott Wave teorijom; fundamentalna analiza bazirana najaktuelnijim svetskim dešavanjima i ekonomskim pokazateljima);
- **Signal servis** (Precizni nivoi za ulazak u pozicije sa stop i profit naložima, njihov aktivni menadžment tokom trejda);

Za informacije o ceni i uslovima pozovite nas na:  +381 11 240 7050 |  +389 2 27 27899 ili pošaljite e-mail na [forex@trading-school.com](mailto:forex@trading-school.com)

TRGUJTE ONAKO KAKO VI TO ŽELITE!

**OTVORITE RAČUN I IZABERITE**



**FIKSNI**

**VARIJABILNI**

-MetaTrader 4  
- GTS PRO

**SPREAD**

-MetaTrader 4  
- VT Trader 2  
- ForexTrader PRO

### UPOZORENJE I OGRANIČENJE ODGOVORNOSTI

Komentari i poruke objavljeni u ovom izveštaju NISU preporuke za trgovanje. Oni se nikada ne mogu smatrati pozivom na trgovanje ili savetima.

Ako odlučite da koristite informacije koje se nude ovde za vaše realno pravo trgovanje to je na vaš sopstveni rizik.

Trgovanje na forexu nosi visok stepen rizika i nije pogodno za sve investitore. Pre nego što se odlučite za trgovinu devizama pažljivo treba da razmotrite svoje ciljeve investiranja, nivo iskustva i prihvatanje rizika. Postoji mogućnost da vam se desi gubitak dela ili celokupnog početnog ulaganja i stoga ne bi trebalo investirati novac koji ne možete priuštiti da izgubite. Trebalo bi da budete svesni svih rizika povezanih sa deviznim trgovanjem i da potražite savete od nezavisnih finansijskih savetnika, ako imate bilo kakve nedoumice.

Sva mišljenja, vesti, istraživanja, analize, cena ili druge informacije sadržane u ovom izveštaju, su mišljenja zaposlenih, partnera ili saradnika, dat je kao opšte tržišni komentar u datom vremenu i podložan je promenama i nikako ne predstavljaju savet ulaganja. ITS d.o.o. neće prihvatiti nikakvu odgovornost za bilo kakav gubitak ili štetu koji mogu nastati direktno ili indirektno iz upotrebe ili oslanjanja na takve informacije.

Ni jedan deo ovog izveštaja ne može biti reprezentovan ili distribuiran bez dozvole ITS-a.