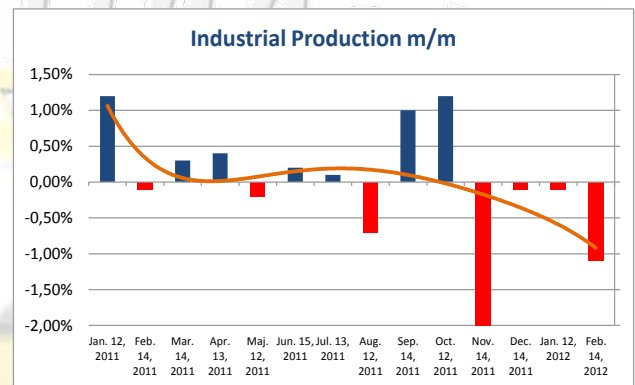


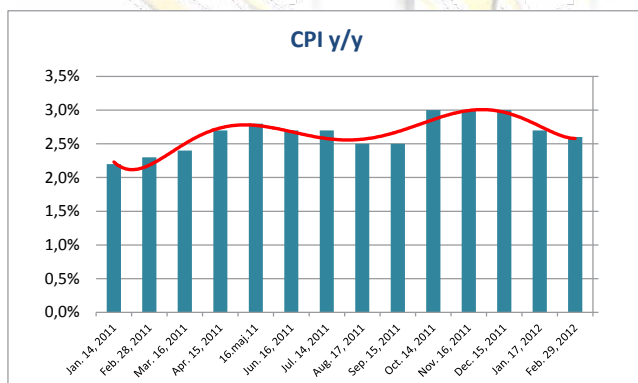
Sreda 14.3.2012.

- German ZEW Sentiment pokazao novi rast više nego očekivano
- FITCH povećao rejting Grčkoj na B-
- FOMC : Nema promene u monetarnoj politici
- FOMC : Poboljšani uslovi na tržištu rada
- FOMC : Rast cena nafte će kratkoročno povećati inflaciju
- BOJ : Proizvodnja će nastaviti da raste, očekuje se oporavak izvoza
- UK : Najava iz BOE da će izdati 100-o godišnje i večne obveznice
- AU : Westpac Consumer Confidence u padu 5%

- **EU:** Jučerašnji dan doneo je izveštaj za German ZEW mnogo bolje nego što se očekivalo pa smo videli da cifru od 22,3 u odnosu na prognoze od 10,0 što je najbolje očitavanje od juna 2010 godine. Međutim "current assessment" je pokazao pad od prethodnog meseca na 37,6 sa 40,3 u odnosu na očekivanja od 42,5. Ekonomisti ZEW-a ističu da nedavni znaci usporavanja GDP-a ne bi trebalo da ozbiljno utiču na Nemačku privredu, obzirom obzirom da domaća tražnja nastavlja da pruža odličnu podršku, međutim upozoravaju na rizike. Jučerašnji dan doneo je nakon dugo vremena prvu pozitivnu promenu rejtinga i outlook-a. Videli smo da je Grčkoj podignut rejting sa "default-a" na B- sa stabilni izgledima na dugoročnom nivou. Fokus dana biće na izveštajima za CPI, Core CPI na godišnjem nivou i za Industrijsku proizvodnju na mesečnom nivou u 11:00.



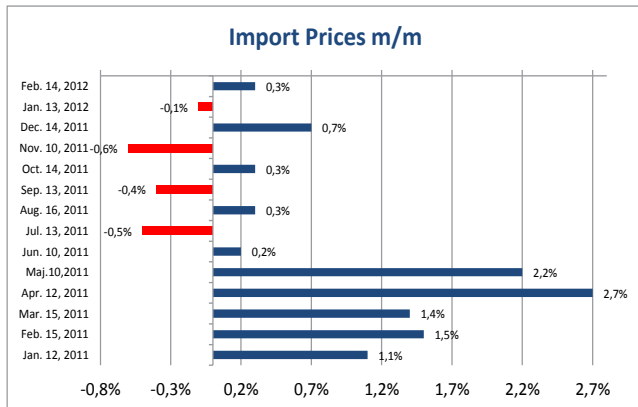
Što se tiče izveštaja za industrijsku proizvodnju nakon pada od 1,1%, očekuje se da vidimo rast na 0,8% što će predstavljati pozitivan izveštaj nakon četiri meseca stagnacije. Izveštaj preko 1,1% doneo bi veliki podstrek daljem jačanju EUR-a obzirom da bi to predstavljalo najbolje očitavanje od januara 2011.godine.



Izveštaj za CPI na godišnjem nivou analitičari očekuju da pokaže rast i odnosu na prethodni mesec na 2,7%. Nakon što smo videli Nemački HICP na 2,5% sa 2,3% male su šanse da će dalje olakšice ovaj mesec biti, obzirom da je Španski HICP u padu sa 2% na 1,9%. Opadajući trend je i dalje aktuelan prema navodima iz ECB, koji nastavlja da čvrsto stoji iza projektovane inflacije od 2%, međutim trenutni rast cena nafte i roba na svetskim tržištima preči da uspori ovaj scenario ECB.

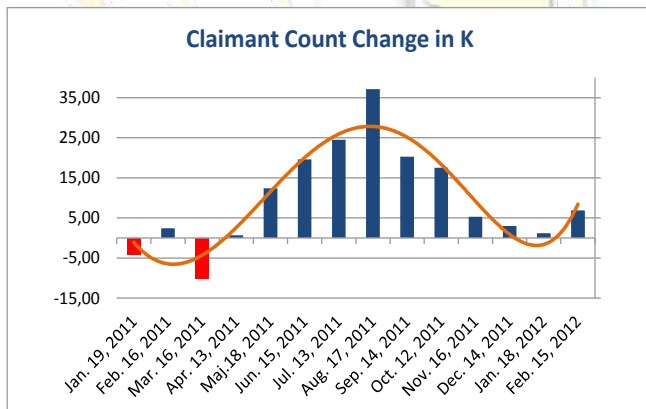
- **US:** Fokus jučerašnjeg dana bio je na sastanku FOMC gde smo videli da promene vezano za kamatnu stopu neće biti do druge polovine 2014.godine. Za razliku od januarskog izveštaja ovaj sastanak je doneo više optimizma oko trenutne situacije u ekonomiji, ali su naglasili da će nezaposlenost ostati visoka. Takođe naglašeno je da i dalje postoji rizik od usporavanja rasta i ekonomije. Jučerašnji izveštaj za maloprodaju pokazao je nešto jači rast nego što je očekivano. Revizije decembarskog i januarskog izveštaja takođe su pokazale rast maloprodaje. Što se tiče prodaje automobila koji ulazi u ovaj indeks, januar i februar su bili najbolji meseci u prethodne 4 godine. U oba ova meseca prodaja automobila dodala je manje nego očekivano u sam indeks što označava da je Core Retail Sales u oba meseca bio bolji nego očekivano. Pravi test za ova dva indikatora dolazi nam u aprilu gde će se videti jasna slika o trenutnom stanju u maloprodaji.

Što se tiče današnjeg dana fokus će biti na Import Prices indikator na mesečnom nivou.



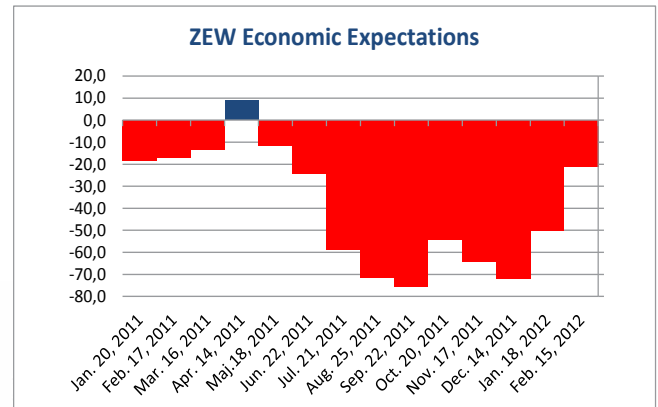
Očekuje se da indikator poraste na mesečnom nivou za 0,5%.

- UK:** Tokom noći videli smo da se pojavio izveštaj da UK razmatra mogućnost izdavanja 100-o godišnjih i večnih obveznica u okviru plana koji će biti objavljen sledeće nedelje. Cilj ovakve akcije jeste da se osigura sadašnji nizak prinos , čime se smanjuje potencijalni dug naredne Britanske vlade. Razlog ovakvoj akciji možemo pronaći u činjenici da su 35-o godišnje obveznice čija je tražnja ogromna počele da prave profit vladi, što znači da je prinos kada investitori kupuju -0,116%. Pored ove najave, danas nas očekuje izveštaj za Claimant Count Change u 10:30.



Očekuje se da izveštaj pokaže novi pad sa 6,9K na 6,5K. Prethodni izveštaj od 6,5K je da se tako izrazimo okret u opadajućem trendu i nagovestio je nakon 6 meseci pada novi rast. Što se tiče nezaposlenosti u UK , ne očekuju se promene , dakle ostaće izuzetno visoka nezaposlenost od 8,4%.

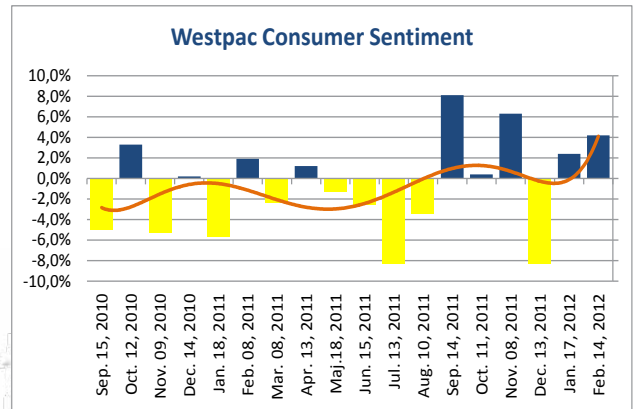
- Swiss:** Danas izlaze podaci za ZEW Economic Expectations za koji analitičari nisu dali predviđanja.



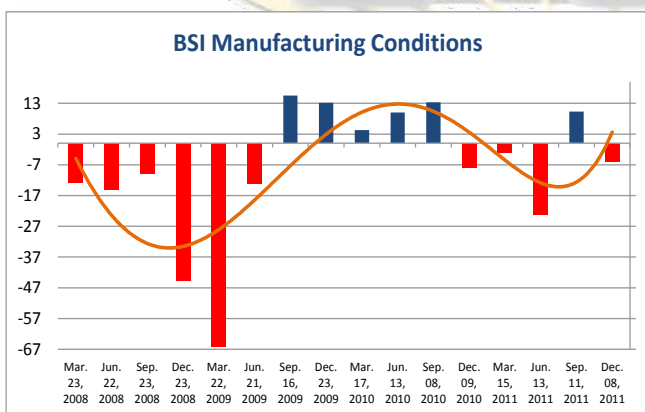
Ovaj indikator predstavlja očekivanja analitičara i investitora u vezi sa stanjem u ekonomiji u narednih 6 meseci . Indikator nije bio u pozitivnoj teritoriji još od avgusta 2010. godine što se podudara sa sve lošijim stanjem u švajcarskoj ekonomiji. Sutra nas očekuje objava referentne kamatne stope kao i izveštaj u vezi sa monetarnom politikom što će investitori pomno pratiti kako bi doznali da li će se podizati kurs u odnosu na evro u narednom periodu. Švajcarska ekonomija je, kao i Japanska, pretrpela veliku štetu zbog rasta franka u odnosu na konkurente od početka svetske krize. Sada SNB traži razne načine kako bi pospešila rast a kao jedino rešenje se navodi podizanje kursa jer je EU glavni trgovinski partner Švajcarske jer učestvuje sa preko 70% u ukupnom izvozu.

■ **Japan:** Jen je u mirnoj azijskoj sesiji oslabio u odnosu na konkurente posle izveštaja BOJ iz kog se moglo protumačiti da će nastaviti sa ekspanzivnijom monetarnom politikom. Po otvaranju evropske sesije jen je naglo oslabio. Iako BOJ nije povećala program olakšica, u smislu povećanja fonda za kupovinu hartija od vrednosti, niti je dodatno olakšala monetarnu politiku ali je povećala fond za pomaganje privrede kroz stimulatívne kredite. Kao što je bilo očekivano fond za stabilizaciju privrede, koji obezbeđuje kredite sektorima kojima je potreban rast je povećan sa 2 na 5 triliona jena. U komentarima koji su usledili posle izveštaja se navodi da će BoJ aktivno nastaviti sa novim stimulansima sve dok inflacije ne krene da se kreće ka zacrtanom cilju od 1%. Prema izveštaju, japanska ekonomija je stagnirala u proteklih par meseci ali se primećuju znaci poboljšanja, pre svega u potrošnji stanovništva, što je posledica subvencije vlade za kupovinu automobila sa niskom emisijom gasova što je doprinelo rastu automobilske industrije koja čini veliki deo ukupne japanske privrede. Takođe, očekuje se da proizvodnja poraste u prvom kvartalu i da nastavi rast u Q2, dok bi izvoz trebalo da se poboljša usled slabljenja jena u odnosu na konkurente i poboljšanja ekonomskog stanja u americi. Zvaničnici BoJ su naveli da je stagnacija ekonomije u prethodnom periodu posledica jakog jena i globalnog usporavanja. Iz kabinera ministra finansija su izjavili da će vlada nastaviti tesno da saraduje sa BoJ kako bi se pobedila deflacija. Nikkei indeks je završio sesiju u plusu 1,5%, i tako dostigao nivo od 26. jula prošle godine.

■ **AU:** Westpac Consumer Sentiment indeks koji meri očekivanja potrošača pokazuje da su potrošači bili pesimistični u februaru jer je indeks pao za 5% u odnosu na januar.



Analitičari nisu objavili očekivanja za ovaj indikator. Posle dobrih vesti o većem nego očekivanom rastu Core Retail Sales u Americi sve robne valute, pa i A\$ su ojačale pa se investitori nisu mnogo obazirali na pad u Westpac Consumer Sentiment. Posle dva smanjenja referentne kamatne stope, u novembru i decembru, koji su se u potpunosti preneli na komercijalne banke, za očekivati je da se u narednom periodu smanje kamate na stambene kredite do čega još nije došlo. Do tada je razumno očekivati da Home Loans indikator koji je juče opao za -1,2% ostane na niskom nivou. A\$ i dalje ostaje atraktivan za investitore koji ulažu u obveznice zbog malog rizika i visoke kamatne stope u poređenju sa drugim razvijenim zemljama.



Jutros su objavljeni podaci za BSI Manufacturing indeks koji je pao u negativnu teritoriju i pokazao vrednost -7,3 iako je bio očekivan da bude 1,3.

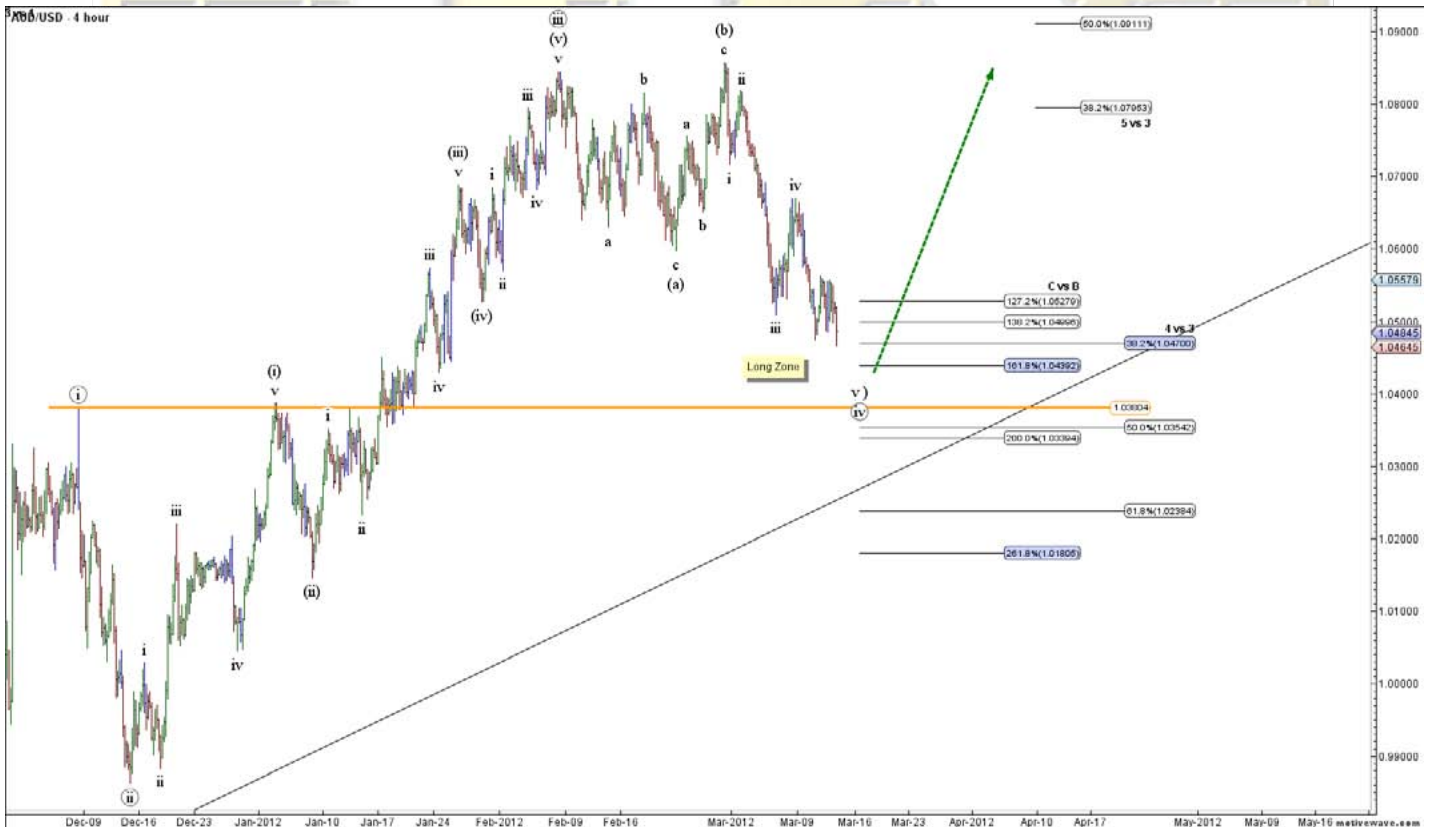
EKONOMSKI KALENDAR

Datum	Beograd Vreme	Valuta	Uticaj	Vest	Prognoza	Preth.Vrednost
Sreda	00:30	AUD	Srednji	Westpac Consumer Sentiment		4,2%
14.3.2012	10:30	GBP	Jak	Claimant Count Change	7K	6,9K
	10:30	GBP	Srednji	Unemployment Rate	8,4%	8,4%
	11:00	CHF	Srednji	ZEW Economic Expectations		-21,2
	11:00	EUR	Srednji	CPI y/y	2,7%	2,7%
	11:00	EUR	Srednji	Core CPI y/y	1,6%	1,5%
	11:00	EUR	Srednji	Industrial Production m/m	0,8%	-1,1%
	13:30	USD	Srednji	Current Account	-114B	-110B
	13:30	USD	Srednji	Import Prices m/m	0,6%	0,3%
	15:00	USD	Jak	FED Chairman Bernanke Speaks		
	15:30	USD	Srednji	Crude Oil Inventories		0,8M

Chart of The Day

AUD/USD 4 Hour Chart

Orange line denotes invalidation point for this scenario



EUR-USD



Bitni leveli	Nivo	Razlog
	1.3275	
Resistance:	1.3225	
	1.3175	
	1.3130	
	1.3085	
Support:	1.3040	
	1.2970	
	1.2930	
	1.2880	

Na satnom grafiku vidimo da je par uspeo da probije prethodno dno i vidimo da je nivo 1,3030 napravio odličnu podršku ceni. Za slučaj probijanja 1,3030 cenu možemo videti na 1,2970. Očekujemo da EUR pre novog test an ovaj nivo napravi korekciju ka ceni 1,3130.

Današnje ideje za trgovanje:
Kupovina oko 1,3040 sa rizikom do 1,3010 i potencijalom do 1,3120.

EUR/GBP



Bitni leveli	Nivo	Razlog
	0.8413	
Resistance:	0.8400	
	0.8370	
	0.8355	
	0.8324	
Support:	0.8304	
	0.8290	
	0.8265	
	0.8220	

Nakon testa na silaznu trend liniju vidimo da je par uspeo nakon dugo iščekivanja da testira zonu 0,8300 i sada očekujemo rast cene do 0,8350 a za slučaj probijanja možemo videti i novi test an a0,84.

Današnje ideje za trgovanje:
Kupovina oko 0,83 sa rizikom do 0,8280 i potencijalom do 0,8360.

GBP/JPY

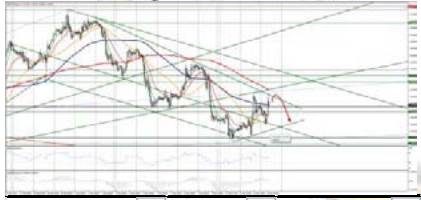


Bitni leveli	Nivo	Razlog
	132.10	
Resistance:	131.25	
	130.75	
	130.30	
	130.00	
Support:	129.75	
	129.30	
	129.00	
	128.65	

Na satnom grafiku vidimo da par nastavlja da pravi nove vrhove i da je cena testirala 130,30 nivo. Nakon blage konsolidacije očekujemo novi rast ka nivou 132,10.

Današnje ideje za trgovanje:
Kupovina oko 130,30 sa rizikom do 129,90 i potencijalom do 131,20.

GBP/USD



Bitni leveli	Nivo	Razlog
	1.5870	
Resistance:	1.5825	
	1.5800	Intraday level
	1.5775	
	1.5720	
Support:	1.5666	Intraday level
	1.5630	
	1.5605	
	1.5555	Intraday level

Na satnom grafiku vidimo da je par uspeo da testira neck line velike figure na nivo 1,5650 i spusti se niže da testira nivo 1,56. Očekujemo korektivno kretanje ka nivou 1,57-1,5750 gde možemo videti pritisak za prodaju.

Današnje ideje za trgovanje:
Prodaja oko 1,5750 sa rizikom do 1,5790 i potencijalom do 1,5601.

EUR/JPY




Bitni leveli	Nivo	Razlog
	110.90	
Resistance:	110.36	
	110.00	
	109.64	
	109.00	
Support:	108.65	
	108.15	
	107.80	
	107.44	

Na satnom grafiku vidimo da je cena uspela u par navrata da probije silaznu trend liniju i nakon test na nivo 108,55 očekujemo novi rast cene ka 110 barijeri.

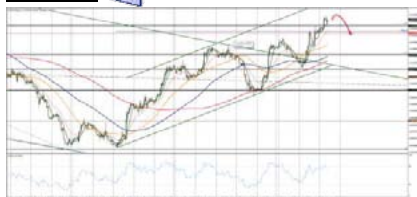
Današnje ideje za trgovanje:
Kupovina oko 108,25 sa rizikom do 107,80 i potencijalom do 109,50.

USD/JPY



Bitni leveli	Nivo	Razlog
	85.30	
Resistance:	84.45	
	84.10	
	83.90	
	83.45	
Support	83.18	
	82.89	
	82.55	
	82.30	

Par nakon konsolidacije ima potencijal da testira nivo 83,50. Vidimo da na satnom grafiku imamo potencijalnu formaciju zastavice.


USD/CHF 

Bitni leveli	Nivo	Razlog
	0.9450	
Resistance:	0.9430	
	0.9370	
	0.9330	
	0.9260	
Support:	0.9220	
	0.9180	
	0.9150	
	0.9103	

Na satnom grafiku vidimo da je par nakon testa na 0,9275 ušao u fazu konsolidacije i očekujemo test na nivo 0,9315 nakon čega možemo videti pad vrednosti ka 0,9180.

Današnje ideje za trgovanje:

Prodaja oko 0,9315 sa rizikom do 0,9355 i potencijalom do 0,9180.

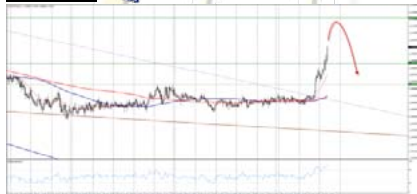
AUD/USD 

Bitni leveli	Nivo	Razlog
	1.0655	
Resistance:	1.0620	Intraday level
	1.0580	Intraday level
	1.0565	
	1.0520	Intraday level
Support:	1.0480	Intraday level
	1.0445	
	1.0405	Intraday level
	1.0380	

Na satnom grafiku vidimo da je par uspeo da napravi novi low i sada očekujemo test na zonu 1,0440-1,0460 gde treba pšotražiti ulaz za swing poziciju sa krajnjim ciljem na 1,1.

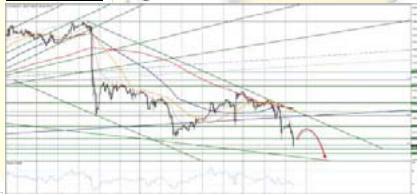
Današnje ideje za trgovanje:

Kupovina oko 1,0440 sa rizikom do 1,0310 i potencijalom do 1,0989.

EUR/CHF 

Bitni leveli	Nivo	Razlog
	1,2126	
Resistance:	1,2100	
	1,2087	
	1,2073	
	1,2069	
	1,2040	
Support:	1,2030	
	1,2000	Floor
	1,1960	

Na satnom grafiku smo videli da je par uspeo da se spusti ispod 1,2050, i samo je pitanje vremena kada ćemo videti test na 1,2 nivo.

XAU/USD 

Bitni leveli	Nivo	Razlog
	1721.00	
Resistance:	1705.00	
	1694.10	
	1688.00	
	1681.15	
Support:	1660.00	24 Jan High
	1649.00	
	1639.00	
	1632.00	

Cena zlata je nastavila da pada i videli smo test na nivo 1654\$ koji može kratkoročno pružiti odličnu podršku. Međutim nivo na 1639\$ će biti pravi ispit za cenu, jer će njegovo probijanje voditi pad ka 1550\$.

Današnje ideje za trgovanje:

Kupovina oko 1639 sa rizikom do 1615 i potencijalom do 1701.



Budite korak ispred tržišta!

Preplatite se na naš premium servis:

- **Profesionalne analize** (Detaljna tehnička analiza u kombinaciji sa Elliott Wave teorijom; fundamentalna analiza bazirana najaktuelnijim svetskim dešavanjima i ekonomskim pokazateljima);
- **Signal servis** (Precizni nivoi za ulazak u pozicije sa stop i profit naložima, njihov aktivni menadžment tokom trejda);

Za informacije o ceni i uslovima pozovite nas na:  +381 11 240 7050 |  +389 2 27 27899 ili pošaljite e-mail na forex@trading-school.com

TRGUJTE ONAKO KAKO VI TO ŽELITE!

OTVORITE RAČUN I IZABERITE



FIKSNI

VARIJABILNI

-MetaTrader 4
- GTS PRO

SPREAD

-MetaTrader 4
- VT Trader 2
- ForexTrader PRO

UPOZORENJE I OGRANIČENJE ODGOVORNOSTI

Komentari i poruke objavljeni u ovom izveštaju NISU preporuke za trgovanje. Oni se nikada ne mogu smatrati pozivom na trgovanje ili savetima.

Ako odlučite da koristite informacije koje se nude ovde za vaše realno pravo trgovanje to je na vaš sopstveni rizik.

Trgovanje na forexu nosi visok stepen rizika i nije pogodno za sve investitore. Pre nego što se odlučite za trgovinu devizama pažljivo treba da razmotrite svoje ciljeve investiranja, nivo iskustva i prihvatanje rizika. Postoji mogućnost da vam se desi gubitak dela ili celokupnog početnog ulaganja i stoga ne bi trebalo investirati novac koji ne možete priuštiti da izgubite. Trebalo bi da budete svesni svih rizika povezanih sa deviznim trgovanjem i da potražite savete od nezavisnih finansijskih savetnika, ako imate bilo kakve nedoumice.

Sva mišljenja, vesti, istraživanja, analize, cena ili druge informacije sadržane u ovom izveštaju, su mišljenja zaposlenih, partnera ili saradnika, dat je kao opšte tržišni komentar u datom vremenu i podložan je promenama i nikako ne predstavljaju savet ulaganja. ITS d.o.o. neće prihvatiti nikakvu odgovornost za bilo kakav gubitak ili štetu koji mogu nastati direktno ili indirektno iz upotrebe ili oslanjanja na takve informacije.

Ni jedan deo ovog izveštaja ne može biti reprezentovan ili distribuiran bez dozvole ITS-a.