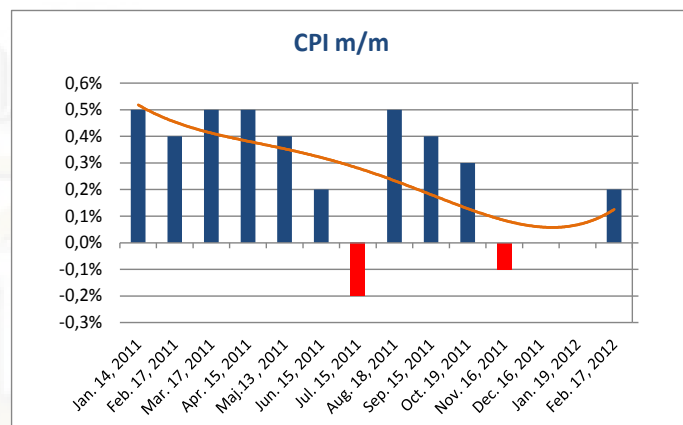


Petak 16.3.2012.

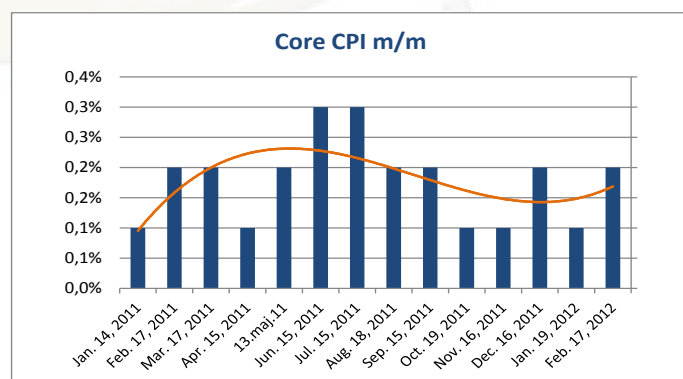
- IMF: Odobrena druga tranša pomoći Grčkoj , upozorenje da rizik i dalje ostaje visok
- IMF: Očekuje da javni dug grčke u odnosu na GDP padne na 116,5% do 2020.godine , manje nego što je predviđeno
- S&P stavio rejting na nove Grčke obveznice CCC
- UK: UBS povećao prognozu za rast u ekonomiji na 0,6% sa -0,1%
- AU: Ministar finansija izjavio da je trenutna vrednost A\$ znatno iznad realne
- Swiss: Guvernernr SNB Jordan izjavio da i dalje zabrinjava jak CHF
- FED Lacker: moguća potreba za povećanjem kamatne stope u 2013.godini

- **EU:** Juče je IMF odobrio drugi paket za pomoć Grčkoj u iznosu od 28 milijardi evra, kao što je to bilo očekivano. U saopštenju se navodi da IMF očekuje da će Grčka uspeti da spusti odnos duga i GDP-a na 116% do 2020. godine. S&P je zadržao najniži rejting za Grčku sve dok se na završi zamena obveznica koja je zakazana za 11. april. ECB je juče objavila svoj mesečni izveštaj koji je, kao i obično, rezime svega što je predsednik ECB-a Draghi rekao na pres konferenciji 8og marta. Za inflaciju se očekuje da ostane preko 2% u 2012. godini dok rast cena energenata i dužnička kriza predstavljaju najveći rizik za rast ekonomije za koju se sada očekuje da će biti u rasponu od -0,5% do +0,3%. Prethodno se predviđao rast između -0,4% i 1%. Napominje se da je EU u dubokoj krizi i da će oporavak dugo trajati. Dve LTRO aukcije su veliki uspeh jer su uspele da vrata poverenje u evropsku ekonomiju. ECB može ovakvim potezima da smiri tržišta kratkoročno ali to nije dugoročno rešenje. Da bi se prevazišla kriza, potrebne su strukturne reforme. Bolja nego očekivana portražnja u US će pomoći rast globalne ekonomije. Trenutno se ne očekuje smanjenje kamatne stope jer postoje jasni znaci oporavka. U narednom period se očekuje oporavak na tržištu rada i u privatnoj potrošnji. Očekuje se da će se investicije povećati tek u 2013. godini. ESFS je najavio aukciju za 19. mart na kojoj će se prodavati kratkoročne kao i petogodišnje obveznice.

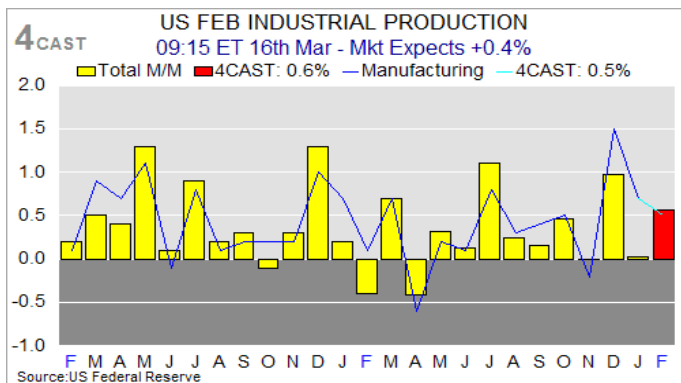
- **US:** S&P je saopštio da je Americi potreban veći napredak u rešavanju problema sa velikim deficitom pre nego što joj se vrati AAA rejting. Očekivanja i dalje ostaju negativna ali najverovatnije neće doći do menjanja ocene sve do novembarskih izbora, s obzirom da su veliki deficit i politička nesigurnost doveli do smanjenja kreditnog rejtinga prošle godine. Kreditna agencija Moody's navodi da je povećan rizik od uvođenja novih finansijskih instrumenata i novih učesnika na tržištu kao što je to bio slučaj pred krizu 2008. godine. Napominje se da se ne sme napraviti ista greška kao prošli put i da zaduživanje mora da prati ekonomski oporavak privrede.



Banke ne bi trebalo veštački da podižu kreditni rejting klijenata i rast privrede mora da bude postepen. Ministar trezora Geithner je izjavio da nema brzog rešenja za rast cena energenata koje su posledica sve veće nesigurnosti u svetu. On je dodao da kineske valsti moraju da dopuste da juan slobodno fluktuiru u odnosu na konkurente.



Član FED-a Lacker je izjavio da je vrlo moguće da će doći do potrebe da se poveća kamatna stopa u 2013. godini kako bi se umanjio pritisak na inflaciju. Jednostavno, kamate moraju da rastu zajedno sa ekspanzijom.



Podsećamo da je Lacker bio protiv odluke FED-a da se kamate drže na niskom nivou do kraja 2014. godine. Danas se objavljuju podaci za CPI i bazni CPI na mesečnom nivou. Investitori više pažnje poklanjaju baznom indeksu jer isključuje cene energenata i hrane koje su dosta volatilne. Pored toga, očekuju nas rezultati za Preliminary UoM Consumer Sentiment, Capacity utilization rate i Industrial production.

- **UK:** Zamenik premijera UK je izjavio da je negativno očekivanje u pogledu kredintog rejtinga UK od strane Fitch-a upozorenje da je veoma važno da se vlada drži plana smanjenja deficit. Objava budžeta za nerednu fiskalnu godinu nas očekuje 21. marta. Analitičari investicione banke UBS su povećali prognozu za rast UK ekonomije za 2012. godinu na 0,6% sa -0,1%. Prema izjavi zvaničnika BoE ne očekuje se kontrakciona monetarna politika u bližem vremenskom periodu kao i da najveći rizik za engleski bankarski sektor dolazi s polja, pretežno iz EU. Ne očekuje se da će QE program olakšati zaduživanje banaka ali je u tome dosta pomogao LTRO program ECB-a. Komentar je da potez ECB-a nije rešio fundamentalni problem već se samo dobilo na vremenu. Dodaje se da je pad u potrošnji posledica smanjenja prihoda radnika. Inflacija ne predstavlja veliki rizik u datom momentu ali rast cena energenata će dosta uticati na to da se inflacija smanji u željenom vremenskom roku.
- **Swiss:** SNB je na jučerašnjem sastanku odlučila da ostavi kamatnu stopu nepromenenu na 0%, kao što je i bilo očekivano. Tako je tromesečni LIBOR na depozite u CHF ostao u istom opsegu od 0-0,25%. Takođe, zadržan je kurs u odnosu na evro na nivou od 1,2 sa velikom odlučnošću da se održi taj nivo. Guverner Jordan je izjavio da je i pored podizanja kursa na nivo od 1,2 u odnosu na evro franak i dalje veoma jak u odnosu na konkurente i predstavlja veliki izazov za švajcarsku ekonomiju. Usled špekulacija i nervoze na tržištu pred sastanak SNB-a kurs u odnosu na evro je skočio da bi posle sastanka oslabio jer je SNB odlučila da za sada ne menja kurs. SNB je saopštila da se ekonomija stabilizovala ali je rizik od kontrakcije i dalje prisutan i da je spremna da pokrene nove mere kako bi osigurala rast. Povećala je predviđanje rasta GDP-a od 1% sa 0,5% koliko je iznosilo na poslednjem sastanku iz decembra. Očekuje da inflacija ostane u negativnoj teritoriji oko -0,6% na godišnjem nivou. Ministar finansija nije želeo da komentariše monetarnu politiku rekavši da je to posao SNB-a a ne vlade.

- **Japan:** Na osnovu izveštaja sa poslednjeg sastanka BOJ može se videti da su se neki članovi borda zalagali za podizanje ciljne inflacije na 2%, sa sadašnjih 1%. Glavni argument je da se postupa kao i druge razvijene zemlje koje su postavile željeni rast cena na 2% dok drugi članovi nisu želeli da menjaju prethodnu odluku BOJ, s obzirom da se japanska ekonomija nalazi u težem položaju nego druge ekonomije. Na sastanku u februaru BoJ je odlučila da postavi konkretan cilj da postigne inflaciju od 1%. Takođe je odlučeno da se kamatna stopa zadrži na nivou oko nule. Članovi su takođe diskutovali o dodatnom povećanju programa zaduživanja za sektore koji imaju potencijal rasta i da se do dogovora o povećanju zaduživanja mora doći do kraja marta. Svi se slažu da rast ekonomije predstavlja najveći izazov. Da podsetimo, na poslednjem sastanku fond za zaduživanje firmi po povoljnim kamatama je proširen sa 2 na 5,5 triliona jena. Nikkei indeks je završio sesiju u plusu 0,1%.
- **AU:** Australijski ministar finansija je izjavio da je trenutna vrednost A\$ iznad njegove realne vrednosti što ugrožava izvoz australijske robe, pre svega ruda ka Kin i Indiji. On je dodao da bi kurs trebalo da se kreće oko nivoa od 0,90 u odnosu na dolar. Najvaljene su reforme na tržištu rada, pre svega u povećanju minimalne plate u skladu sa rastom životnih troškova. Ministar finansija je izjavio da se očekuje rast ekonomije u narednom periodu ali da slabopotražnja i visok kurs A\$ predstavljaju najveće prepreke. Jak A\$ je posledica tražnje za obveznicama koje imaju veći prinos od ostalih razvijenih država. Međutim, u poslednje vreme je primećen trend smanjenja raspona između američkih i australijskih obveznica i očekuje se da će se takav trend nastaviti u narednom period. Kratkoročno, investiture će i dalje privlačiti visoki prinosi u odnosu na mali rizik relativno sigurne ekonomije.

Ekonomski kalendar

| Datum | Beograd Vreme | Valuta | Uticaj | Vest | Prognoza | Preth.Vrednost |
|------------|---------------|--------|---------|-------------------------------|----------|----------------|
| Petak | 13:30 | USD | Jak | Core CPI m/m | 0,2% | 0,2% |
| 16.03.2012 | 13:30 | USD | Srednji | CPI m/m | 0,4% | 0,2% |
| | 14:15 | USD | Srednji | Capacity Utilization Rate | 78,9% | 78,5% |
| | 14:15 | USD | Srednji | Industrial Production m/m | 0,4% | 0,0% |
| | 14:55 | USD | Jak | Prelim UoM Consumer Sentiment | 75,7 | 75,3 |

Chart of the day

EUR/GBP 1 Week Possible EW Count
4th wave triangle



EUR/USD



| MOVING AVERAGES | | Year to Date High | | | |
|-----------------|--------|-------------------|--------|-----------|--------|
| 21D | 1,3226 | 1,3484 | | | |
| 50D | 1,3108 | Year to Date Low | | | |
| 100D | 1,3211 | 1,2626 | | | |
| 300D | 1,3643 | SHORT TERM | | LONG TERM | |
| 14-DAY RSI | | Down | | UP | |
| 45,01 | | TARGET | INV. | TARGET | INV. |
| | | 1,2930 | 1,3245 | 1,3550 | 1,2870 |

| Bitni nivoi | Nivo | Razlog |
|-------------|--------|---------------------------------|
| | 1,3245 | Change in trend lvl. |
| Resistance: | 1,3192 | 13 Mar high |
| | 1,3180 | Intraday |
| | 1,3120 | Intraday |
| | 1,3080 | Intraday high vol. |
| Support: | 1,3030 | Intraday Strong Level high vol. |
| | 1,2970 | Extremly Strong lvl. |
| | 1,2930 | 25 Jan. Low |
| | 1,2870 | High Volume Strong lvl |

Par je nastavio da se kreće u veoma uskom opsegu. Jučerašnjim trgovanjem videli smo da je najavljeni test na 1,3120 zonu odrađen, međutim trenutno odličan otpor pruža SMA 100 koja. Trnenutni razvoj situacije pripisujemo neodlučnosti investitora, međutim kako je ovo kraj nedelje a EUR je prilično izgubio na vrednosti u odnosu na USD, možemo videit test na nivo 1,3180 i dalje ka 1,3225-40 zonu. Suprotno ovom scenariju probijanje zone 1,3030 vodilo bi testu na psihološki jak nivo 1,3 i dalje ka 1,2970 i 1,2930.

GBP/USD



| MOVING AVERAGES | | Year to Date High | | | |
|-----------------|--------|-------------------|--------|-----------|--------|
| 21D | 1,5782 | 1,5990 | | | |
| 50D | 1,5696 | Year to Date Low | | | |
| 100D | 1,5690 | 1,5233 | | | |
| 200D | 1,5863 | SHORT TERM | | LONG TERM | |
| 14-DAY RSI | | Down | | UP | |
| 47,70 | | TARGET | INV. | TARGET | INV. |
| | | 1,5500 | 1,5930 | 1,6100 | 1,5400 |

| Bitni nivoi | Nivo | Razlog |
|-------------|--------|------------------------|
| | 1,5945 | Intraday |
| Resistance: | 1,5905 | Intraday |
| | 1,5870 | Intraday + Trend Line |
| | 1,5800 | Intraday |
| | 1,5750 | 13/14 Mar. high |
| Support: | 1,5705 | Intraday |
| | 1,5620 | Intraday |
| | 1,5602 | 23 Jan High/12 Mar low |
| | 1,5550 | Intraday |

GBP/USD i dalje nastavlja da se kreće u zoni 1,5640-1,5740. Na satnom grafiku vidimo da smo imali jako lepu i školski formiranu zastavicu koja nije za sada uspjela da se ostvari, pa možemo videti novi test na nivo 1,5640. Test na ovaj nivo u mnogome će zavistiti od proboja nivoa 1,5690-5700 gde se nalazi dnevni pivot. Zona 1,5760 je zona od značaja za dalji rast ovog para i tu bi mogli da vidimo jako veliki pritisak bears-a, obzirom da se funta neopravdano izuzetno dobro drži u odnosu na USD. Međutim zbog svega navedenog očekujemo sledeće nedelje da GBP-USD dostigne vrednost od 1,55.

EUR/GBP



| MOVING AVERAGES | | Year to Date High | | | |
|-----------------|--------|-------------------|--------|-----------|--------|
| 21D | 0,8382 | 0,8504 | | | |
| 50D | 0,8351 | Year to Date Low | | | |
| 100D | 0,8419 | 0,8220 | | | |
| 200D | 0,8598 | SHORT TERM | | LONG TERM | |
| 14-DAY RSI | | Down | | Down | |
| 44,94 | | TARGET | INV. | TARGET | INV. |
| | | 0,8230 | 0,8405 | 0,8230 | 0,8600 |

| Bitni nivoi | Nivo | Razlog |
|-------------|--------|----------------------|
| | 0,8445 | Intraday |
| Resistance: | 0,8424 | 14 Mar High |
| | 0,8400 | Intraday |
| | 0,8350 | Intraday |
| | 0,8340 | Intraday |
| Support: | 0,8296 | Intraday high volume |
| | 0,8277 | 16 Feb low |
| | 0,8255 | 16 Jan Low |
| | 0,8220 | Year to Date low |

Nakon testa na zonu 0,8300 vidimo da je par uspeo da se oporavi, međutim ono što koči dalji oporavak para ka nivou i zoni 0,8370 jeset kretanje para GBP/USD. Probijanje zone 0,8280-0,83 vodiće daljem padu ka 0,8220, gde postoji ekstremno jaka podrška i ne treba očekivati dalji pad ispod ovog nivoa. Suprotno ovom scenariju potreban nam je proboj zone 0,8350 kako bi par videli da testira nivo 0,84 i dalje ka 0,8424 što predstavlja High cenu od 14. Marta ove godine.

EUR/JPY



| MOVING AVERAGES | | Year to Date High | | | |
|-----------------|--------|--------------------|----------|-----------|--------|
| 21D | 107,77 | 109,92 | | | |
| 50D | 103,45 | Year to Date Low | | | |
| 100D | 103,39 | 97,01 | | | |
| 200D | 106,51 | SHORT TERM | | LONG TERM | |
| 14-DAY RSI | | UP | | UP | |
| 67,23 | | TARGET | INV. | TARGET | INV. |
| | | 110,30 | 105,00 | 117,50 | 102,00 |
| Bitni nivoi | Nivo | Razlog | | | |
| | 111,56 | 31 Oct 2011 High | | | |
| Resistance: | 110,80 | Intraday | | | |
| | 110,30 | Intraday +50% Fibo | | | |
| | 109,92 | 2012 High | | | |
| | 109,60 | Intraday | | | |
| Support: | 108,96 | Intraday | | | |
| | 108,30 | Intraday | | | |
| | 107,50 | 12 Mar Low | | | |
| | 107,00 | Intraday | | | |
| | | 107,00 | Intraday | | |

Jučerašnjim trgovanjem videli smo da je EUR uspeo da napravi dublju korekciju kao što smo i očekivali, što je bilo idealno za zauzimanje long pozicije. Ono na šta danas treba obratiti pažnju jeste, da je poslednji dan u nedelji i da je vrlo lako moguće da vidimo short covering na jenskim parovima. Tehnički gledano probijanje zone 109,92 vodilo bi testu na 50%FR na ceni 110,30 dok bi dublju korekciju mogli da vidimo probijanjem zone 108,60.

GBP/JPY



| MOVING AVERAGES | | Year to Date High | | | |
|-----------------|--------|-------------------|------------|-----------|--------|
| 21D | 128,55 | 131,69 | | | |
| 50D | 123,85 | Year to Date low | | | |
| 100D | 122,60 | 117,27 | | | |
| 200D | 123,85 | SHORT TERM | | LONG TERM | |
| 14-DAY RSI | | UP | | UP | |
| 70,29 | | TARGET | INV. | TARGET | INV. |
| | | 137,40 | 126,50 | 141,00 | 122,00 |
| Bitni nivoi | Nivo | Razlog | | | |
| | 133,30 | Intraday | | | |
| Resistance: | 132,85 | 2 Jun 2011 High | | | |
| | 132,30 | Intraday | | | |
| | 131,69 | 2012 High | | | |
| | 131,40 | Intraday | | | |
| Support: | 130,87 | Intraday Pivot | | | |
| | 130,45 | Intraday | | | |
| | 129,75 | Intraday | | | |
| | 128,20 | 12 Mar Low | | | |
| | | 128,20 | 12 Mar Low | | |

Na satnom grafiku vidimo da je par uspeo da napravi novi High jučerašnjim trgovanjem, nakon čega smo videli korektivno kretanje i test na zonu 131,20-131,40. Indikatori na svim jenskim parovima pokazuju ekstremnu prekupljenost i današnjim trgovanjem bi mogli da vidimo niži High od jučerašnjeg koji bi vodio dubljoj korekciji početkom sledeće nedelje. Probijanje nivoa 131,69 vodiće daljem rast preko cene 132,00, dok je za dalji pad neophodan probio zone 130,80.

USD/JPY



| MOVING AVERAGES | | Year to Date High | | | |
|---------------------------|-------|-------------------|----------|-----------|-------|
| 21D | 81,47 | 84,17 | | | |
| 50D | 78,90 | Year to Date Low | | | |
| 100D | 78,26 | 76,01 | | | |
| 200D | 78,06 | SHORT TERM | | LONG TERM | |
| 14-DAY RSI | | UP | | UP | |
| 72,91 down from yesterday | | TARGET | INV. | TARGET | INV. |
| | | 85,50 | 81,50 | 90 | 78,00 |
| Bitni nivoi | Nivo | Razlog | | | |
| | 85,16 | Intraday | | | |
| Resistance: | 85,00 | intraday | | | |
| | 84,78 | Intraday | | | |
| | 84,20 | Intraday | | | |
| | 84,10 | Intraday | | | |
| Support: | 83,33 | Intraday | | | |
| | 82,85 | Intraday | | | |
| | 82,65 | Intraday | | | |
| | 82,52 | Intraday | | | |
| | | 82,52 | Intraday | | |

Na satnom grafiku vidimo da par nastavlja da pravi nove vrhove i da je ugao rasta cene ekstremno visok, kao i da indikatori pokazuju znake kestremne prekupljenosti. Očekujemo da vidimo test na zonu 83,10 koj abi mogla da bude odlična podrška daljem rastu cene ka nivou 84,80 i dalje ka 85,20. Probijanjem zone 82,80-83,10 dobili bi dalji pad vrednosti ka 82,30 i 81,70.

USD/CHF



| MOVING AVERAGES | | Year to Date High | | | |
|-----------------|--------|-------------------|--------|-----------|--------|
| 21D | 0,9121 | 0,9593 | | | |
| 50D | 0,9213 | Year to Date Low | | | |
| 100D | 0,9218 | 0,8935 | | | |
| 200D | 0,8817 | SHORT TERM | | LONG TERM | |
| 14-DAY RSI | | Down | | UP | |
| 54,80 | | TARGET | INV. | TARGET | INV. |
| | | 0,8980 | 0,9450 | 1,0000 | 0,8700 |

| Bitni nivoi | Nivo | Razlog |
|-------------|--------|----------------------|
| | 0,9375 | Intraday |
| Resistance: | 0,9340 | 61,8% Fibu retrace |
| | 0,9315 | Intraday High Volume |
| | 0,9280 | Intraday |
| | 0,9250 | Intraday |
| Support: | 0,9190 | 13 Mar Low |
| | 0,9170 | Intraday |
| | 0,9130 | Intraday |
| | 0,9080 | Intraday |

Na satnom grafiku vidimo da je par nastavio da se kreće u uzlaznom kanalu i da je testiran nivo 0,9180-0,9200 koji je pružio odličnu podršku. Međutim ono na šta treba obratiti pažnju jeste zona 0,9260-0,9300 gde bi moglo da dođe do novog pritiska i pada vrednosti para dublje ka zoni 0,9130-0,9170. Proboj zone 0,9170 vodiće daljem padu ka 0,9130 i 0,9080, dok je proboj nivoa 0,9330 koji predstavlja 61,8%FR bitan za dalji rast i test na 0,9380.

AUD/USD



| MOVING AVERAGES | | Year to Date High | | | |
|-----------------|--------|-------------------|--------|-----------|--------|
| 21D | 1,0642 | 1,0855 | | | |
| 50D | 1,0601 | Year to Date Low | | | |
| 100D | 1,0369 | 1,0144 | | | |
| 200D | 1,0404 | SHORT TERM | | LONG TERM | |
| 14-DAY RSI | | UP | | UP | |
| 43,73 | | TARGET | INV. | TARGET | INV. |
| | | 1,0710 | 1,0280 | 1,1 | 1,0280 |

| Bitni nivoi | Nivo | Razlog |
|-------------|--------|----------------------|
| | 1,0710 | Intraday |
| Resistance: | 1,0690 | Intraday |
| | 1,0620 | Intraday |
| | 1,0580 | Intraday |
| | 1,0530 | Intraday |
| Support: | 1,0450 | Intraday High Volume |
| | 1,0404 | DMA 200 |
| | 1,0380 | 3 Jan High |
| | 1,0330 | Intraday |

A\$ je nakon testa na nivo 1,0420 znatno ojačao i videli smo da je silazna trend linija probijena i da trenutni otpor daljem rast daje SMA 200 na satnom grafiku. Očekujemo da par nakon konsolidacije i testa na 1,05 nastavi dalji rast ka zoni 1,0620 i dalje ka 1,0680, dok bi proboj nivoa 1,05 vodio testu na 1,0480 i dalje ka 1,0404 gde se nalazi dnevni SMA 200.

XAU/USD



| DAILY MOVING AVERAGES | | ALL TIME HIGH | | | |
|-----------------------|---------|-------------------|------|-----------|------|
| 21D | 1698,61 | 1920,86 | | | |
| 50D | 1705,14 | Year to Date High | | | |
| 100D | 1693,29 | 1789,97 | | | |
| 200D | 1683,14 | SHORT TERM | | LONG TERM | |
| 14-DAY RSI | | Down | | UP | |
| 40,98 | | TARGET | INV. | TARGET | INV. |
| | | 1525 | 1800 | 2100 | 1450 |

| Bitni nivoi | Nivo | Razlog |
|-------------|---------|------------------|
| | 1712,20 | Intraday |
| Resistance: | 1701.20 | 13 Mar. intraday |
| | 1694.0 | Intraday |
| | 1693.0 | Intraday |
| | 1682 | Intraday |
| Support: | 1662 | Intraday |
| | 1630 | Intraday |
| | 1625.20 | 13 Jan. Low |
| | 1615 | Intraday |

Cena zlata je jučerašnjim trgovanjem uspjela da se oporavi i da testira zonu 1662-6 gde smo videli jači pritisak bear-s koji su tokom noći uspjeli da snize cenu na 1651\$. Današnjim trgovanjem treba očekivati nastavak korektivnog kretanja cene zlata ka nivou 1669\$ a probijanje bi vodilo testu na 1680\$. Suprotno ovome scenariju za dalji pad vrednosti unca zlata neophodno je da probijemo nivo 1639-1641 koji će dati momentum za test na 1635 i dalje ka 1622.



Budite korak ispred tržišta!

Pretplatite se na naš premium servis:

- **Profesionalne analize** (Detaljna tehnička analiza u kombinaciji sa Elliott Wave teorijom; fundamentalna analiza bazirana najaktuelnijim svetskim dešavanjima i ekonomskim pokazateljima);
- **Signal servis** (Precizni nivoi za ulazak u pozicije sa stop i profit naložima, njihov aktivni menadžment tokom trejda);

Za informacije o ceni i uslovima pozovite nas na: **+381 11 240 7050** | **+389 2 27 27899** ili pošaljite e-mail na forex@trading-school.com

TRGUJTE ONAKO KAKO VI TO ŽELITE!

OTVORITE RAČUN I IZABERITE



| | |
|----------------------------|---|
| FIKSNI | VARIJABILNI |
| -MetaTrader 4 - GTS PRO | -MetaTrader 4 - VT Trader 2 - ForexTrader PRO |

SPREAD

UPOZORENJE I OGRANIČENJE ODGOVORNOSTI

Komentari i poruke objavljeni u ovom izveštaju NISU preporuke za trgovanje. Oni se nikada ne mogu smatrati pozivom na trgovanje ili savetima. Ako odlučite da koristite informacije koje se nude ovde za vaše realno pravo trgovanje to je na vaš sopstveni rizik.

Trgovanje na forexu nosi visok stepen rizika i nije pogodno za sve investitore. Pre nego što se odlučite za trgovinu devizama pažljivo treba da razmotrite svoje ciljeve investiranja, nivo iskustva i prihvatanje rizika. Postoji mogućnost da vam se desi gubitak dela ili celokupnog početnog ulaganja i stoga ne bi trebalo investirati novac koji ne možete priuštiti da izgubite. Trebalo bi da budete svesni svih rizika povezanih sa deviznim trgovanjem i da potražite savete od nezavisnih finansijskih savetnika, ako imate bilo kakve nedoumice.

Sva mišljenja, vesti, istraživanja, analize, cena ili druge informacije sadržane u ovom izveštaju, su mišljenja zaposlenih, partnera ili saradnika, dat je kao opšte tržišni komentar u datom vremenu i podložan je promenama i nikako ne predstavljaju savet ulaganja. ITS d.o.o. neće prihvatiti nikakvu odgovornost za bilo kakav gubitak ili štetu koji mogu nastati direktno ili indirektno iz upotrebe ili oslanjanja na takve informacije.

Ni jedan deo ovog izveštaja ne može biti reprezentovan ili distribuiran bez dozvole ITS-a.