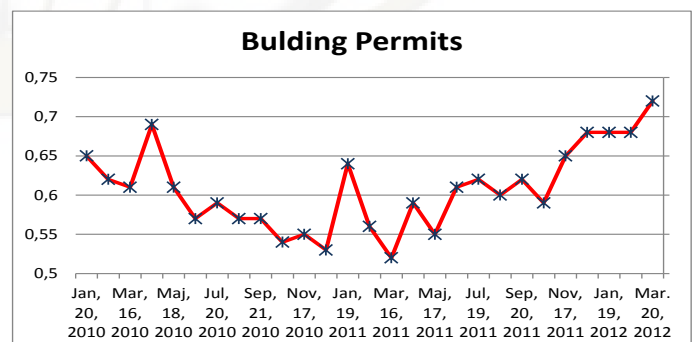
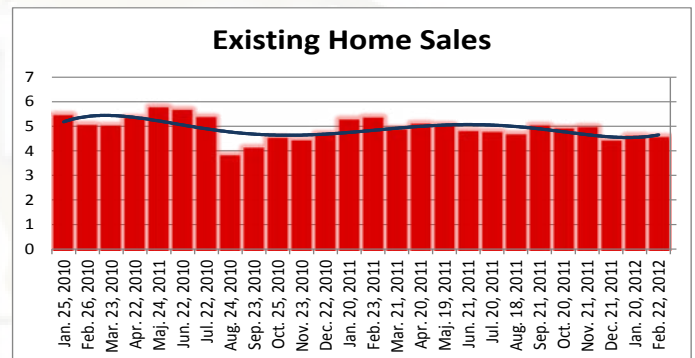


Sreda 21.3.2012.

- **AU BREE: Veliki rast rudarskog sektora narednih 5 godina**
- **EU: Trojka izrazila optimizam u pogledu fiskalnih reformi koje je sproveo Portugal**
- **EU: Grčki parlament usvojio drugi paket pomoći**
- **UK: CPI 3,4%, u skladu sa očekivanjima odnosno na najnižem nivou od 2010 godine.**
- **US: Building Permits na najvišem nivou u poslednje tri godine**

■ **EU:** Evropska kriza je sve samo ne gotova, sve su glasnije izjave raznih zvaničnika da bi Portugal mogao da bude sledeća žrtva evropske dužničke krize. Postavlja se pitanje može li Portugal da ispuni ciljeve za obuzdavanje svog deficita u 2012. godini sa manjim fiskalnim prihodima, smanjenom domaćom tražnjom i manjim izvozom. Trojka je ipak juče unela malo optimizma kad je reč o Portugalu izjavivši da fiskalne reforme idu u željenom pravcu i da je cilj od 4,5% deficita i dalje dostižan. U očekivanom glasanju grčkog parlamenta, grčki parlament je velikom većinom usvojim drugi paket pomoći od 130 bn evra. Za paket je glasala velika većina poslanika, 213 od 300. Parlament je izglasao paket uz podršku PASOK-a i Nove Demokratije, dok su komunisti već ranije najavili da će biti protiv. Očekuje se da premijer Papademos do kraja nedelje zakaže i parlamentarne izbore koji se očekuju da budu održani u aprilu. Iako, očekivana vest, evro je ojačao u odnosu na dolar i u odnosu na ostale valute krajem dana. Grčka je dobila prvih 7,5 milijardi evra od strane MMF-a i Evropske Unije. Iz Evrozone je došlo 5,9 milijardi evra a iz MMF-a 1,6 milijardi. Od dobijenog novca Grčka će 4,66 milijardi isplatiti ECB-u i drugim evropskim centralnim bankama na ime dospelih trogodišnjih obveznica. Grčka je juče imala i aukciju tromesečnih obveznica u iznosu od 1,0bn evra. Prosečni prinos iznosio je 4,25%, manje od ranijih 4,61% sa prethodne aukcije iz sredine februara kad još uvek nije bio postignut dogovor sa privatnim investitorima. Bid/cover ratio iznosio je 2,7. EFSF je juče prodao kratkoročne šestomesečne obveznice u vrednosti od 1,939bn evra, planirano tačno 2bn evra. Prinosi su bili nešto veći u odnosu na prethodnu aukciju, 0.204% vs 0.1908%. Bid to cover bio je 2.7.

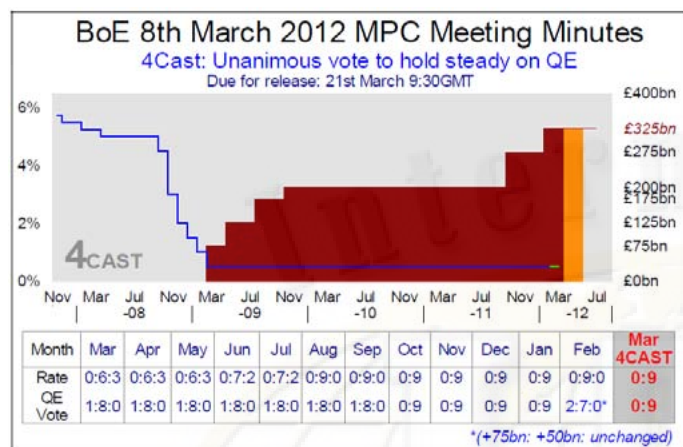
■ **US:** Building permits na trogodišnjem vrhu Važni pokazatelji sa američkog tržišta nekretnina, building permits, bili su pozitivni i preko očekivanja. Dozvole za gradnju, su bile jače od predviđanja, 0,72M. To je najveći broj izdatih dozvola za gradnju u poslednje tri godine, bitan signal da Amerika nastavlja sa oporavkom u dobrom smeru.



Ovo su bitni podaci i uvertira pred današnju objavu prodaje postojećih kuća, koja je porasla prošlog januara za 4,3% na godišnjem nivou i dostigla broj od 4,57M. Rast prodaje bio je pospešen i padom prosečne cene nekretnina za 4,6%. Sad se očekuje novi rast prodaje na 4,61M. Objava podatka ide od 15:00 časova po našem vremenu. Danas od 14:30 po našem vremenu imamo i pojavljivanje i svedočenje guvernera američkog FED-a pred Kongresom. Trejderi će svakako pažljivo pratiti njegov govor, a tržište može biti volatilnije u tom periodu trgovanja. Male su šanse da će on u ovom trenutku spomenuti nove mere monetarnih olakšica, QE3. U iščekivanju njegovog izlaganja dolar je noćas tokom azijske sesije oslabio.

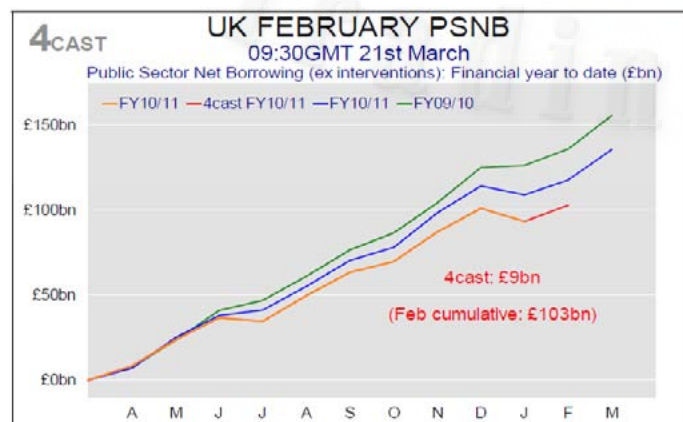
UK: UK CPI 3,4%, u skladu sa očekivanjima, na najnižem nivou od novembra 2010. Juče je bio objavljen britanski CPI, koji je na mesečnom nivou iskazao rast od 0,6%, ali i pad od 3,4% na godišnjem nivou, očekivanja su bila na 3,3% y/y, dok je bazni CPI bio u skladu sa očekivanjima na 2,4%, pad sa 2,6% iz prošlog meseca. Ovoliki CPI je i dalje na najnižim nivoima još od novembra 2010. godine. Inflaciju su vukli na dole cene energenata i gasa, i cene transporta. Cena hrane, naročito alkohola i povrća, su bile u porastu. U 10:30 časova po našem vremenu danas ide objava podatka za Public Sector Net Borrowing.

Ni sada se ne očekuje njeno smanjenje. Veći uticaj na funtu može imati eventualna odluka da se poveća kupovina državnih hartija od vrednosti kako bi se stimulisala domaća ekonomija. Kasnije u toku dana ide objava i godišnjeg bilansa, Annual Budget Release, čiju će objavu trejderi pažljivo pratiti jer može da da dalji smer funti. Guverner BoE Osborne će imati danas težak zadatak, treba pred britanskim parlamentom da objasni kako naći preko 5 milijardi funti kako bi se popunila budžetska rupa. Očekivanja su da će guverner BoE Osborne izjaviti kako će Britanija izbeći recesiju ove godine usled boljeg od očekivanja prvog kvartala. Što se tiče poreske politike očekuje se da se smanji porez usvojen pre dve godine koji sa 50% oporezuje 300,000 najvećih najbogatijih. Očekivanja su da će biti smanjen na 40%.



Source: 4Cast

Budžet je bio u suficitu u februaru 10,7B, bolje od očekivanih 8,9B. Analitičari za mart očekuju deficit od 5,2B. Ukoliko aktuelni podatak bude bolji od očekivanja to može pozitivno uticati na funtu. Takođe, u isto vreme ide i MPC Meeting Minutes, gde guverneri Banke Engleske, BoE, glasaju o visini referentne kamatne stope. Na prošlim zasedanjima nije bilo promene kamate, ostala je 0,5%.



Source: 4Cast

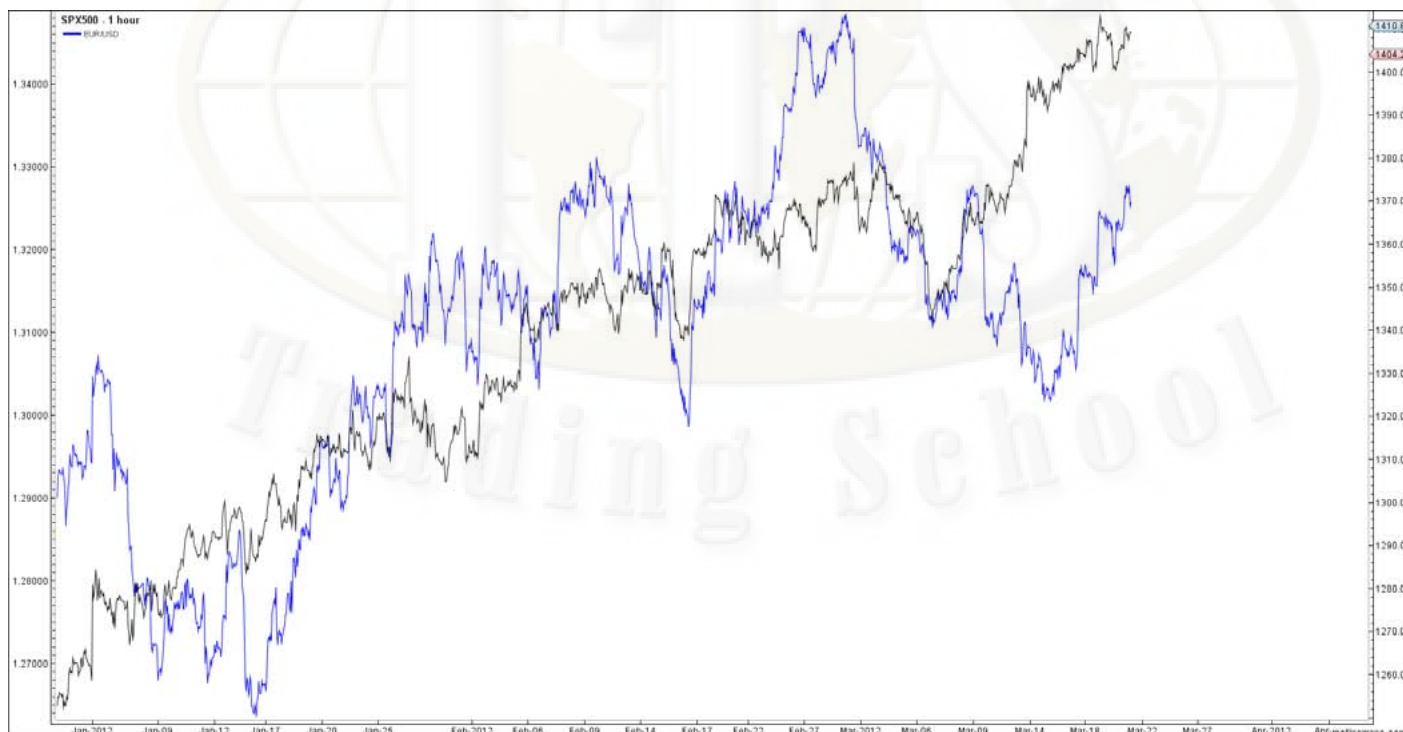
- CHF:** Juče je švajcarska industrijska proizvodnja mimo očekivanja porasla čak 7,9%. Analitičari su očekivali mali rast od 0,4% nakon 2,0% rasta iz prethodnog kvartala. Ovo je ohrabrujući podatak za švajcarsku ekonomiju i franak. Kasnije tokom dana, MMF je pozvao SNB da se vrati na plivajući kurs kad se za to stvore uslovi u pogledu inflacije i ekonomskog rasta, ali bez navođenja detalja o uslovima koji trebaju da se ispune da se to izvede.
- JPN:** Azijske berze su bile pod pritiskom noćas usled novih briga da se druga ekonomija sveta, Kina, hladi. Tokijska berza je posle dana pauze otvorila u minusu i u crvenoj zoni ostala tokom celog trgovanja. Završila je u minusu 0,55%. Noćas je išla objava vesti za ukupnu japansku industrijsku aktivnost koja je porasla prošlog meseca 1,6%. Analitičari su očekivali pad od 0,5%. Ipak, aktuelna vrednost je pokazala da je pad industrijskog sektora mnogo ozbiljniji i da iznosi 1%. Na godišnjem nivou industrijska aktivnost je pala 0,1%.
- AU:** Jutros su izašli podaci za MI Leading Indeks koji za januar pokazuje vrednost 0,6% što je za nijansu manje od decembra pokazujući ne tako dobra očekivanja Melburnškog instituta za naredni period, kao što predviđa RBA. Iako ovaj indikator treba da predkaže stanje u ekonomiji u budućem periodu ima donekle origušen uticaj na tržište s obzirom da su indikatori koji ulaze u sastav ovog indeksa prethodno objavljeni. Jutros je objavljen kvartalni izveštaj Biroa za resurse i energiju (BREE) prema kome bi rast izvoza rude govožđa trebalo da poraste za 62% a bakra za čak 77% u narednih pet godina. Očekuje se da izvoz sirovina dostigne rekordnih 225 milijardi dolara sve to zahvaljujući investicijama od 175 milijardi u rudarski sektor. Očekuje se i rast profitabilnosti rudarskog sektora uprkos predviđanju pada cena sirovina na svetskim robnim berzama

Ekonomski kalendar

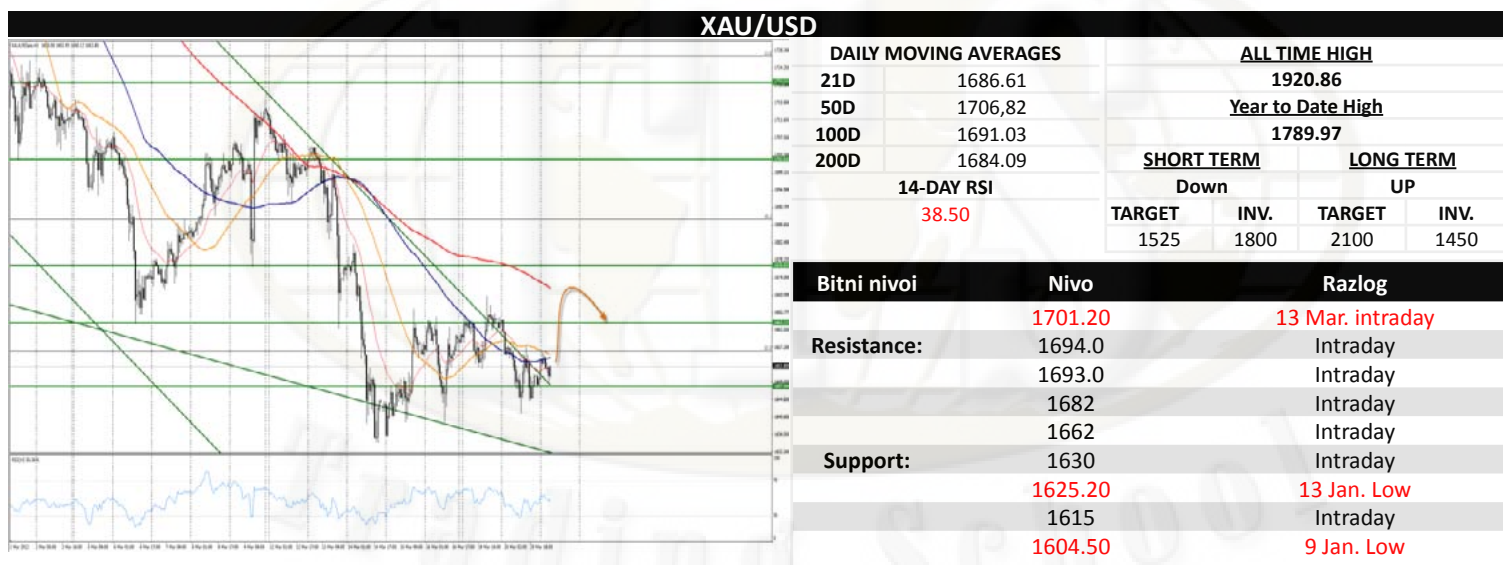
Datum	Beograd Vreme	Valuta	Uticaj	Vest	Prognoza	Preth.Vrednost
Sreda	00:30	AUD	Srednji	MI Leading Index m/m		0,50%
21.03.2012	10:30	GBP	Jak	MPC Meeting Minutes	0-0-9	0-0-9
	10:30	GBP	Jak	Public Sector Net Borrowing	5,2B	-10,7B
	13:30	CAD	Srednji	Leading Index m/m	0,50%	0,70%
	13:30	GBP	Jak	Annual Budget Release		
	15:00	USD	Jak	Existing Home Sales	4,61M	4,57M
	15:30	USD	Srednji	Crude Oil Inventories		1,8M
	23:10	AUD	Srednji	RBA Assist Gov DeBelle Speaks		

Chart of the day

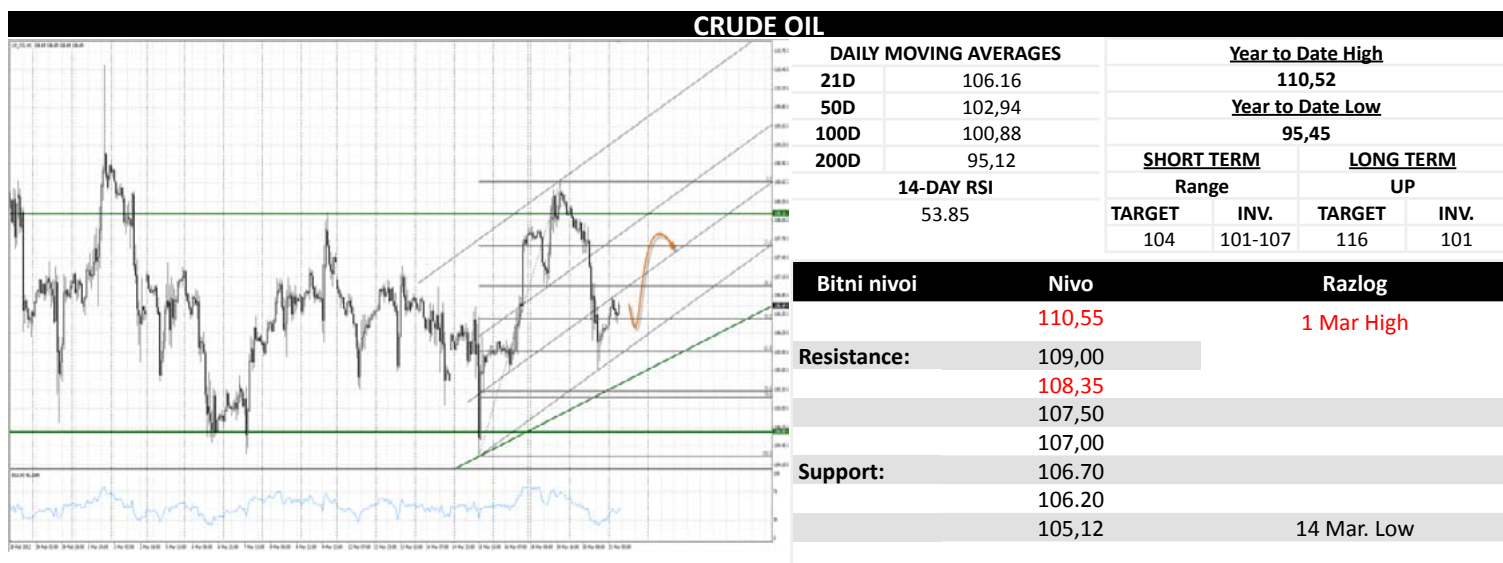
SP500 overlay EUR/USD
Year to Date overlay



GOLD and Crude OIL: Cena sirove nafte je pala na svetskim berzama posle jučerašnje izjave saudijskih zvaničnika da će se Saudijska Arabija ili druge članice OPECA postarati da nafte bude u dovoljnim količinama. Oni su dodali da Saudijska Arabija trenutno ne koristi 25% svojih kapaciteta i da ako to bude potrebno može povećati proizvodnju za toliko. Takođe, prema poslednjim ekonomskim izveštajima primećuje se usporavanje kineske privrede pa je moguće očekivati i pad potražnje nafte u narednom periodu. Posle smirivanja tenzija između Irana i SAD i očekivanja analitičara da nafte u zalihama ima više nego uobičajeno, što će nam potvrdi Crude Oil Inventories indikator koji se objavljuje danas, za očekivati je da cena nafte nastavi svoje kretanje ka nivou od oko 100 doalra za barel. Cena zlata je pala zajedno sa drugim robama posle negativnih izveštaja vezano za kinesku ekonomiju koja je najveći potrošač ovog plemenitog metala.



Cena zlata je i dalje u bočnom kretanju i range-u 1639\$-1660\$. Proboj nivoa 1639\$ vodiće testu na 1625 i dalje na 1600 zonu, dok bi proboj nivoa 1662 vodio najpre testu na 1682 i dalje na 1700 zonu .



Kao što smo i najavili u jučerašnjoj analizi , cena nafte na svetskim berzama je opala do nivoa 105,90. Sada se formirao uzlazni kanal manjeg ugla i možemo očekivati lagani rast cene nafte ka nivoima 107,00 i 107,50 dok bi proboj vodio novom testu na 108,35 koji je od izuzetne važnosti za novi test na 110,55. Alternativni scenario bi bio test na 105,12 za koji je neophodno da se probije zona 105,90.

EUR/USD



DAILY MOVING AVERAGES		Year to Date High			
21D	1,3230	1,3484			
50D	1,3139	Year to Date Low			
100D	1,3196	1,2626			
300D	1,3627	SHORT TERM		LONG TERM	
14-DAY RSI		Down		UP	
54.86		TARGET	INV.	TARGET	INV.
		1,2930	1,3245	1,3550	1,2870

Bitni nivoi	Nivo	Razlog
	1.3525	Intraday
Resistance:	1.3484	2012 High
	1.3425	Intraday
	1.3376	Intraday
	1.3333	Strong Intraday
Support:	1.3245	Change in trend lvl.
	1.3192	13 Mar high
	1.3180	Intraday
	1.3120	Intraday

kao što smo i pretpostavili zona 1,3240-70 je uspešno položila i drugi ispit, međutim obzirom da smo videli da je RSI izašao iz zone prekulpljenosti nije realno očekivati neki dublji pad vrednosti EUR. Korektivno kretanje je limitirano zonom 1,3170-90 međutim mišljenja smo da je pre testa na ovaj nivo potrebno probiti nivo 1,3210-20 što je zona označena kao high volume trading. Probaj nivoa 1,3270 vodiće testu na 1,3300-30 što takođe predstavlja strukturu velikog obima trgovanja. Potencijal para ove nedelje je limitiran na ceni 1,3425-1,3480.

GBP/USD



DAILY MOVING AVERAGES		Year to Date High			
21D	1,5804	1,5990			
50D	1,5725	Year to Date Low			
100D	1,5689	1,5233			
200D	1,5857	SHORT TERM		LONG TERM	
14-DAY RSI		Down		UP	
56.59		TARGET	INV.	TARGET	INV.
		1,5500	1,5930	1,6100	1,5400

Bitni nivoi	Nivo	Razlog
	1,6020	Intraday
Resistance:	1,5993	2012 High
	1,5930	Intraday + Weekly trend line
	1,5905	Intraday
	1,5870	Intraday
Support:	1,5800	Intraday
	1,5750	13/14 Mar. high
	1,5705	Intraday
	1,5620	Intraday

Na satnom grafiku vidimo da je par i dalje jako blizu padajuće trend linije povučene sa cene 1,6616 na cenu 1,5991. Takođe vidimo da je ugao rasta na paru na satnom grafiku i dalje jako visok, pa je realno za očekivati da vidimo korekciju pre novog rasta. Probijanje nivoa 1,5870 vodiće testu na 1,5800-10 i dalje ka 1,5750. Dok bi probaj padajuće trend linije na ceni 1,5920 vodio testu na ovoođišnji high na nivo 1,5993 i dalje ka 1,6030.

EUR/GBP



DAILY MOVING AVERAGES		Year to Date High			
21D	0,8372	0,8504			
50D	0,8355	Year to Date Low			
100D	0,8411	0,8220			
200D	0,8591	SHORT TERM		LONG TERM	
14-DAY RSI		Down		Down	
49.69		TARGET	INV.	TARGET	INV.
		0,8230	0,8405	0,8230	0,8600

Bitni nivoi	Nivo	Razlog
	0,8480	Intraday
Resistance:	0,8454	Weekly trend line
	0,8445	Intraday
	0,8424	14 Mar High
Support:	0,8400	Intraday
	0,8350	Intraday
	0,8340	Intraday
	0,8296	Intraday high volume
	0,8277	16 Feb low

Par nastavlja da pravi novu high cenu u danu, što se poklapa sa našim scenarijom da vidimo test na zonu 0,8380-0,84 gde bi mogli da vidimo jak otpor, a probijanje ove zone vodiće testu na 0,8420 i 0,8452 koji predstavljaju trend linije na dnevnim grafikonima. Alternativno ovom scenariju rasta na nivoe preko 0,84 samo probaj nivoa 0,8310-20 vodiće novom testu na 0,8280 i dalje ka 0,8250 gde imamo weekly rastuću trend liniju.

EUR/JPY



DAILY MOVING AVERAGES		Year to Date High			
21D	108.52	111.15			
50D	104.22	Year to Date Low			
100D	103,49	97,01			
200D	106,44	SHORT TERM		LONG TERM	
14-DAY RSI		UP		UP	
73.73		TARGET	INV.	TARGET	INV.
		110,30	105,00	117,50	102,00
Bitni nivoi	Nivo	Razlog			
	113.00	Intraday			
Resistance:	112.70	Intraday			
	112.35	Intraday			
	111.95	Intraday			
Support:	111,56	31 Oct 2011 High			
	110,80	Intraday			
	110,55	Intraday			
	110,30	Intraday Strong			
	109,92	EX 2012 High			

Par je napravio novi high na ceni 111,15 i na grafiku cene vidimo da je jako blizu nivoa koji je ITS nivo od velike važnosti. Za sada ovaj nivo odlično drži cenu, a njegov proboj vodiće daljem rastu na 111,56 što je high cena od 31.oktobra 2011 godine. Suprotno ovom scenariju neophodno je da par probije 110,55 nivo da bi videli test na 110,20 jučerašnji low i dalje ka 109,60-90 zonu.

GBP/JPY



DAILY MOVING AVERAGES		Year to Date High			
21D	129.65	133.02			
50D	124,75	Year to Date low			
100D	122,95	117,27			
200D	123,85	SHORT TERM		LONG TERM	
14-DAY RSI		UP		UP	
74.44		TARGET	INV.	TARGET	INV.
		137,40	126,50	141,00	122,00
Bitni nivoi	Nivo	Razlog			
	135.50	FR Extension			
Resistance:	135.12	May 2011 High			
	134.30	Intraday			
	133,30	Intraday			
Support:	132,85	2 Jun 2011 High			
	132.69	New 2012 High			
	132,30	Intraday			
	131,69	EX 2012 High			
	131,40	Intraday			

Par je nastavio da se kreće u uzlaznom trendu i videli smo novi high u 2012.godini. RSI i MACD indikatori pokazuju znake divergencije. Probaj nivoa 132,69 vodiće padu ka nivou 132,30 i dalje ka 131,70, dok u suprotnom smeru prvi ozbiljniji otpor treba očekivati na ceni 135,12 dok na putu ka ovoj ceni imamo intraday strukturu na cenama 133,30 i 134,30.

USD/JPY



DAILY MOVING AVERAGES		Year to Date High			
21D	82.02	84,17			
50D	79,30	Year to Date Low			
100D	78,42	76,01			
200D	78,11	SHORT TERM		LONG TERM	
14-DAY RSI		UP		UP	
72.60		TARGET	INV.	TARGET	INV.
		85,50	81,50	90	78,00
Bitni nivoi	Nivo	Razlog			
	85,24	intraday			
Resistance:	85,00	intraday			
	84,78	Intraday			
	84,20	Intraday			
	84,10	Intraday			
Support:	83,33	Intraday			
	82,85	Intraday			
	82,65	Intraday			
	82,52	Intraday			

Par je nastavio da se kreće bočno i vidimo da je trenutno na silaznoj trend liniji. Potencijal rasta kod ovog para je limitiran nivoom 84,31 gde se nalazi velika struktura u prethodnom periodu, a probaj ovog nivoa vodio bi krajnjem cilju u rastućem trendu na cenu 85,30. Ukoliko se trend linija pokaže kao odličan otpor cenu bi mogli da vidimo znatno niže oko nivoa 83,00 i 82,70.

USD/CHF



DAILY MOVING AVERAGES

21D	0,9116
50D	0,9188
100D	0,9226
200D	0,8826

14-DAY RSI

45.10

Year to Date High

0,9593

Year to Date Low

0,8935

SHORT TERM

Down

TARGET

0,8980

INV.

0,9450

LONG TERM

UP

TARGET

1,0000

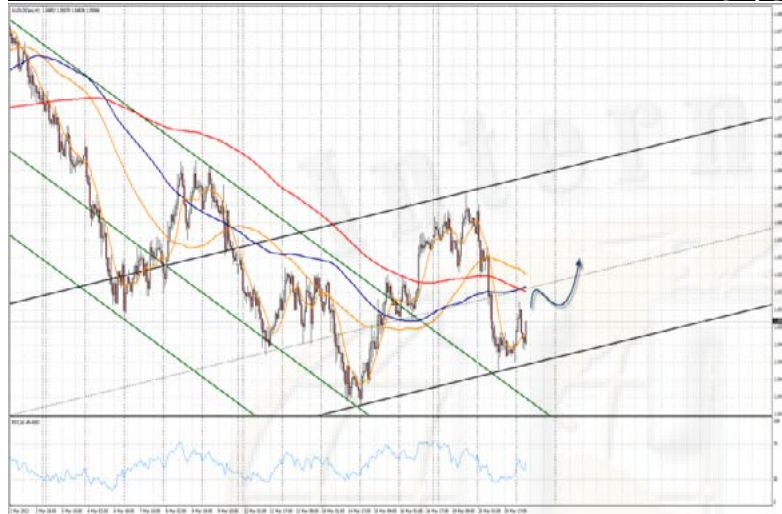
INV.

0,8700

Bitni nivoi	Nivo	Razlog
	0,9280	Intraday
Resistance:	0,9250	Intraday
	0,9190	13 Mar Low
	0,9170	Intraday
	0,9130	Intraday
Support:	0,9080	Intraday
	0,9030	Intraday
	0,9003	FIBO Strong Res.
	0.8980	Intraday

Jučerašnje kretanje para možemo okarakterisati kao bočno, uz konstataciju da je nivo 0,9130-40 za sada odličan otpor. Nedaleko od ovog nivoa imamo i zonu 0,9170-90 koja takođe predstavlja snažan otpor, a proboj ovog nivoa vodio bi novom testu na zonu 0,9230-50. Obzirom da na satnom grafiku možemo primetiti divergenciju na RSI i MACD indikatoru realno je za očekivati test na zonu 0,9170-90 dok bi današnje kretanje u rastućem trendu bilo limitirano Daily SMA 100 na ceni 0,9226 koja se nalazi u zoni gore navedenoj za okret intraday trenda. Proboj 0,9080 vodiće testu na 0,9008 nivo.

AUD/USD



DAILY MOVING AVERAGES

21D	1,0622
50D	1,0617
100D	1,0387
200D	1,0404

14-DAY RSI

42.74

Year to Date High

1,0855

Year to Date Low

1,0144

SHORT TERM

UP

TARGET

1,0710

INV.

1,0280

LONG TERM

UP

TARGET

1,1

INV.

1,0280

Bitni nivoi	Nivo	Razlog
	1,0710	Intraday
Resistance:	1,0690	Intraday
	1,0620	Intraday
	1,0580	Intraday
	1,0530	Intraday
Support:	1,0450	Intraday High Volume
	1,0404	DMA 200
	1,0380	3 Jan High
	1,0330	Intraday

Na satnom grafiku vidimo da je jučerašnjim trgovanjem par testirao jako bitnu zonu koju smo napomenuli na nivou 1.0470, gde smo videli odličnu podršku. Takođe ovaj nivo je trend linija na dnevno grafiku sa cene 0,9666 na 1,0422. Za novi rast vrednosti A\$ potrebno je da se probije nivo 1,0530-40 koji bi vodio novom testu na 1,06-1,0640 zonu, dok je limit na ceni 1,0690-1,0710 za današnji dan. Suprotno ovom scenariju neophodno je da se probije zona 1,0470 kako bi videli par da testira Daily SMA 200 na ceni 1,0404.



Budite korak ispred tržišta!

Pretplatite se na naš premium servis:

- **Profesionalne analize** (Detaljna tehnička analiza u kombinaciji sa Elliott Wave teorijom; fundamentalna analiza bazirana najaktuelnijim svetskim dešavanjima i ekonomskim pokazateljima);
- **Signal servis** (Precizni nivoi za ulazak u pozicije sa stop i profit naložima, njihov aktivni menadžment tokom trejda);

Za informacije o ceni i uslovima pozovite nas na: **+381 11 240 7050** | **+389 2 27 27899** ili pošaljite e-mail na forex@trading-school.com

TRGUJTE ONAKO KAKO VI TO ŽELITE!

OTVORITE RAČUN I IZABERITE



FIKSNI	VARIJABILNI
-MetaTrader 4 - GTS PRO	-MetaTrader 4 - VT Trader 2 - ForexTrader PRO

SPREAD

UPOZORENJE I OGRANIČENJE ODGOVORNOSTI

Komentari i poruke objavljeni u ovom izveštaju NISU preporuke za trgovanje. Oni se nikada ne mogu smatrati pozivom na trgovanje ili savetima. Ako odlučite da koristite informacije koje se nude ovde za vaše realno pravo trgovanje to je na vaš sopstveni rizik.

Trgovanje na forexu nosi visok stepen rizika i nije pogodno za sve investitore. Pre nego što se odlučite za trgovinu devizama pažljivo treba da razmotrite svoje ciljeve investiranja, nivo iskustva i prihvatanje rizika. Postoji mogućnost da vam se desi gubitak dela ili celokupnog početnog ulaganja i stoga ne bi trebalo investirati novac koji ne možete priuštiti da izgubite. Trebalo bi da budete svesni svih rizika povezanih sa deviznim trgovanjem i da potražite savete od nezavisnih finansijskih savetnika, ako imate bilo kakve nedoumice.

Sva mišljenja, vesti, istraživanja, analize, cena ili druge informacije sadržane u ovom izveštaju, su mišljenja zaposlenih, partnera ili saradnika, dat je kao opšte tržišni komentar u datom vremenu i podložan je promenama i nikako ne predstavljaju savet ulaganja. ITS d.o.o. neće prihvatiti nikakvu odgovornost za bilo kakav gubitak ili štetu koji mogu nastati direktno ili indirektno iz upotrebe ili oslanjanja na takve informacije.

Ni jedan deo ovog izveštaja ne može biti reprezentovan ili distribuiran bez dozvole ITS-a.