

Četvrtak 22.3.2012.

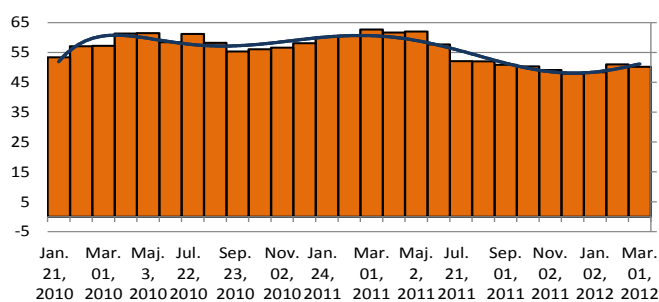
- **JPN:** Trgovinski suficit iznosi 33 milijarde jena za februar u odnosu na očekivani deficit od 120 milijardi
- **CNY:** HSBC Flash Manufacturing PMI u padu na 48,1 u odnosu na prošlomesečni izveštaj kada je iznosio 49,6.
- **UK:** Kamatna stopa ne promjenjena 0,5%
- **UK:** Ozborn očekuje veći rast GDP-a u 2012.godini sa 0,7% na 0,8%
- **IMF:** Neophodne nove mere štednje u Grčkoj, 12 milijardi evra u roku od 3 meseca.

- **EU:** Juče je RWI Ekonomski Institut povećao svoja očekivanja za rast Unije. Institut je naročito optimista kad je reč o rastu Nemačke, podigao je svoj forecast sa decembarških 0,6% na 1,0%. Bernanke i Geitner su imali svoja mišljenja što se tiče Evrope i njene borbe sa dužničkom krizom. Obojica su izrazila želju da Unija mora da uradi mnogo više u obuzdavanju krize i smirivanju tenzije snaženjem svog bankarskog sektora. Nemački mediji prenose da će prva ekonomja Evrope morati da pojača svoje učešće u sigurnosnom fondu na 280bn evra, mnogo više od prvobitno planiranih 211bn evra. EFSF je imao aukciju petogodišnjih obveznica, gde je za 4bn evra u obveznicama postojala tražnja od čak 12,5bn evra. Krajem dana stigla je vest od MMF-a, koji je zapretio Grčkoj da mora da sprovede dodatnih 12 milijardi evra uštede u budžetu u roku od 3 meseca. U suprotnom neće dobiti novu tranšu pomoći.

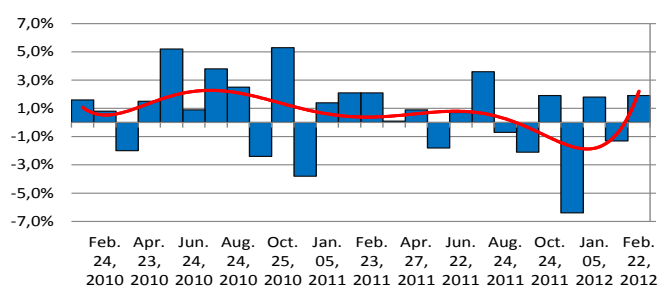
Danas u prepodnevnom časovoma ide objava bitnih vesti za Evropu, uslužni i proizvodni PMI za Francusku, Nemačku i Evropsku Uniju celu. Podatak iznad 50 govori o rastu sektora. Očekujemo pojačanu volatinitost na evru

- **US:** Što se tiče američkog dolara, Bernanke i Geithner su juče imali svedočenje pred Kongresom. Tema je bila evropska dužnička kriza. Bernanke izjavio da Evropa i njeni zvaničnici moraju da istupe i učine više kako bi osnažili svoju borbu ka obuzdavanju evropske dužničke krize. Ministar finansija Geithner izrazio poverenje u sposobnost evropskih institucija da izađu na kraj sa svojim dužničkim problemima. Po njemu MMF treba da ima sporednu ulogu. Juče je objavljen podatak za prodaju polovnih kuća, Existing Home Sales, koji je bio gori od očekivanja, 4,59M. Prodaja postojećih kuća je ovaj put omanula ispod očekivanja i na mesečnom nivou ostvarila pad od 0,9%, ali ako pogledamo poslednja tri meseca zabeležena je najbolja zimska prodaja kuća za poslednjih pet godina, što je sigurno ohrabrujući podatak pred prolećnu sezonu, takođe, prvi put u 15 meseci zabeležen je rast cene kuća. Pozitivno je i to da je za prethodni mesec učinjena pozitivna revizija na 4,63M. Krajem dana izašao je podatak za zalihe sirove nafte koje su pale 1,2M na 346,3M na nedeljnom nivou nasuprot očekivanjima analitičara da će porasti 2,4M. Danas u ekonomskom kalendaru ide objava nedeljnog podatka sa američkog tržišta rada, Weekly Unemployment Claims.

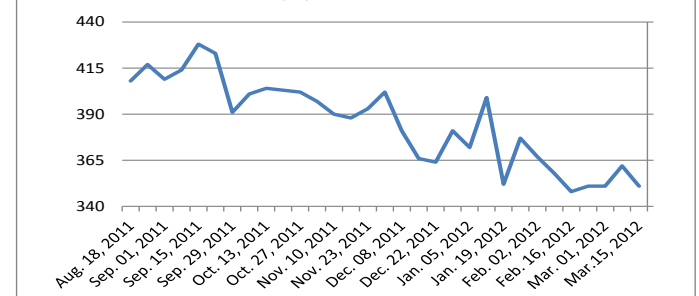
German Manufacturing PMI



Industrial Production

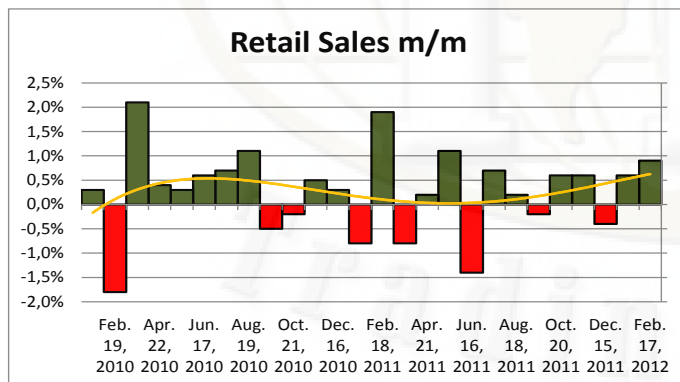


Unemployment Claims in K



Prošle nedelje broj onih koji su tražili beneficije za nezaposlene pao je na 351K, što je najbolji podatak u poslednje četiri godine. Očekivanja ekonomista su na 353K za ovu nedelju.

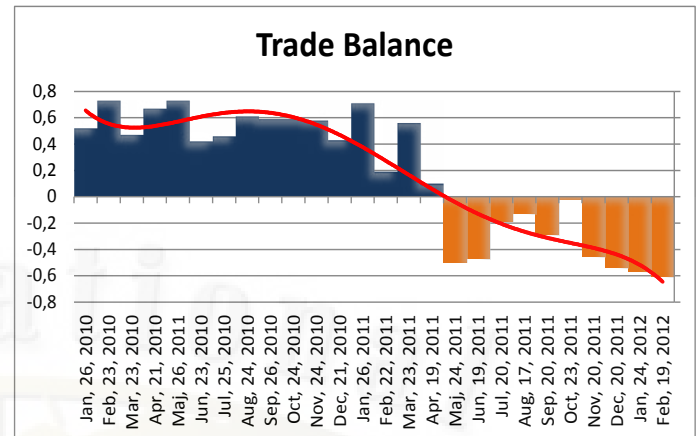
UK: Juče je bio važan dan za funtu, više dešavanja. Kao što su analitičari očekivali, referentna kamatna stopa je ostala 0,5% bez promene. Svi članovi BoE su bili jednoglasni u svojoj odluci. Razmimoilaženja su opet nastala kao i prošli put oko toga dal povećati monetarne stimulse ili ne. Posen i Miles glasali za još kvantitativnih olakšica, drugi mesec za redom, ali su ostali u manjini. Ova dvojica članova BoE želeli su na jučerašnjem sastanku da povećaju iznos namenjen kupovini obveznica za još 25bn funti, ukupno 350 bn funti. Ostala sedmorica članova komiteta bili su protiv. Funta je pala nakon objave izveštaja. Neslaganja između članova komiteta traju već par meseci i suština je u tome treba li Britanskoj ekonomiji još stimulusa ili ne. Public Sector Net Borrowing pokazao je da je britanski budžetski deficit skoro dupliran u februaru usled smanjenja poreskih prihoda i povećanog trošenja. Ministar finansija George Osborne je u svom budžetskom govoru pred britanskim parlamentom kasnije tokom dana izjavio da očekuje veći rast GDP-a u 2012, sa +0,7% na +0,8%. Što se tiče 2013, tu je smanjio svoj forecast, sa +2,1% na +2,0%. Dalje, po njemu će nezaposlenost u Velikoj Britaniji dostići 8,7% ove godine. Prognoza za britansku inflaciju je 2,8% u 2012. godini, i 1,9% u 2013. Osborne je tokom svog izlaganja predložio smanjenje poreza na bogate sa 50% na 45% i time učinio ustupak svojoj Konzervativnoj stranci, ali isto tako morao je da izađe u susret i mlađem koalicionom partneru, Liberalnim Demokratama, i snizi osnovicu za porez na dohodak.



Danas imamo za funtu objavu podataka za maloprodaju, Retail Sales, za koji su očekivanja analitičara da će biti manja, -0,5%.

- **CHF:** Švajcarski februarski trgovinski bilans izašao je bolji od očekivanja na +2,68B vs negativno revidiranog prethodnog januarskog bilansa od 1,50B. Izvoz je u februaru porastao 19,7% y/y nominalno.

- **JPN:** Japanska vlada je juče zadržala nepromenjenu ekonomsku politiku u svom martovskom izveštaju. Naglašeno je da se ekonomski oporavak nastavlja, iako ostaje slab u delovima Japana pogođenim zemljotresom prošle godine. Takođe, Japan je zabeležio neočekivani trgovinski suficit u februaru i bolji od očekivanja izvoz, sve u prilog da se treća ekonomija sveta oporavlja.



Trgovinski suficit iznosi 33B jena vs -120B koliko su analitičari očekivali. Valutni par USD/JPY išao je niže tokom noći, jen je osnažio u odnosu na dolar i evro nakon što je iz Japana stigla vest da izvoz pao 2,7%, mnogo manje nego što su ekonomisti očekivali. Međutim, brige oko usporavanja Kine, ponovo su učinili da jen krene niže. Japanski NIKKEI završio je u plusu od 0,4%.

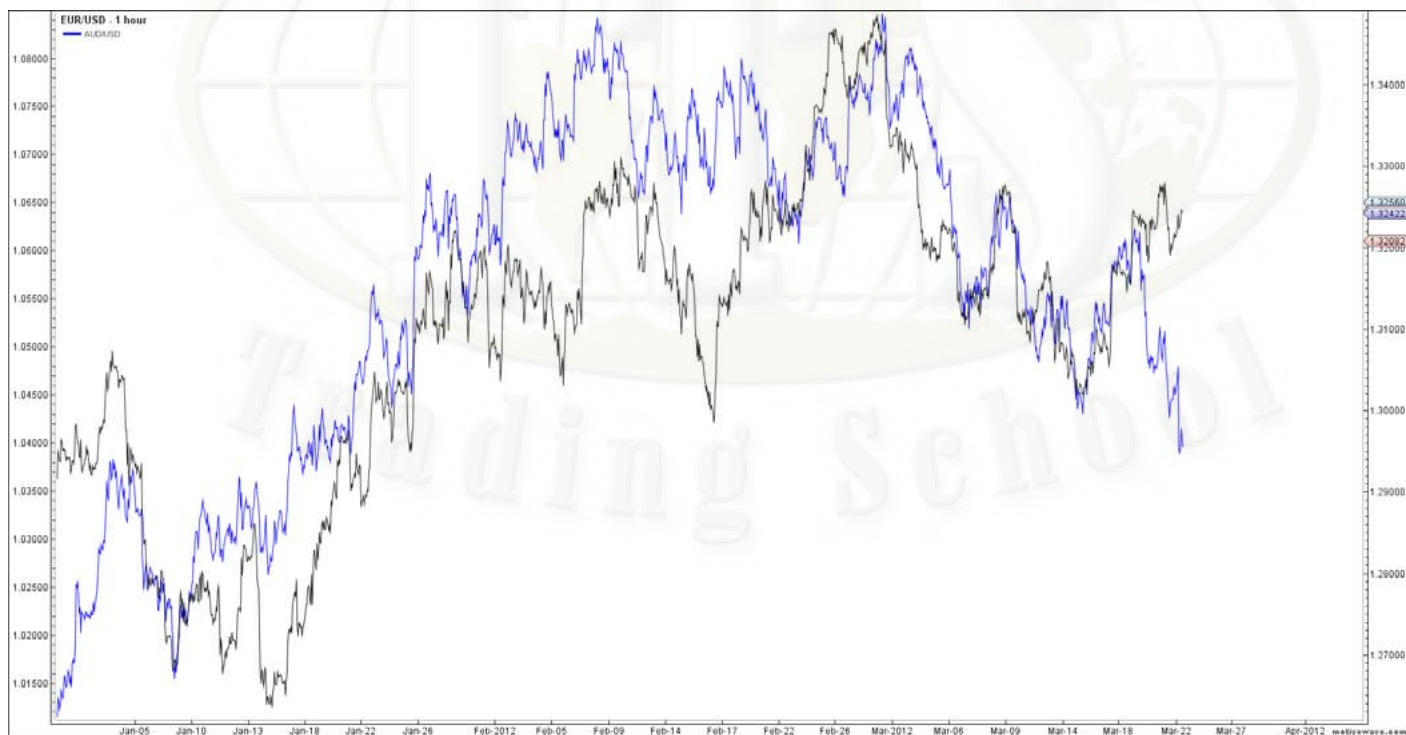
- **AU:** A\$ je oslabio u odnosu na dolar za nekih 100 pipsa posle objave kineskog PMI indeksa koji je pao na 48.1 sa prošlomesečnih 49.6. Zamenik guvernera RBA Debelle je izjavio da su se troškovi zaduživanja banaka povećali u odnosu na referentnu kamatnu stopu kao posledica rasta rizika i sve veće konkurencije za depozite među bankama. Da podsetimo, 4 najveće australijske banke su povećale kamate za stambene kredite u februaru nezavisno od centralne banke. On je dodao da Australija nastavlja trend smanjivanja privatnih investicija jer su potrošači oprezni u pogledu plasiranja novca. Štednja raste jer je stanovništvo izgubilo poverenje u finansijske instrumente. Čak je primećeno i povećano ulaganje investicionih fondova u obveznice i druge gotovinske ekvivalente. Nezaposlenost u februaru je porasla na 5,2% a cene nekretnina su pale na najniži nivo od početka krize.

Ekonomski kalendar

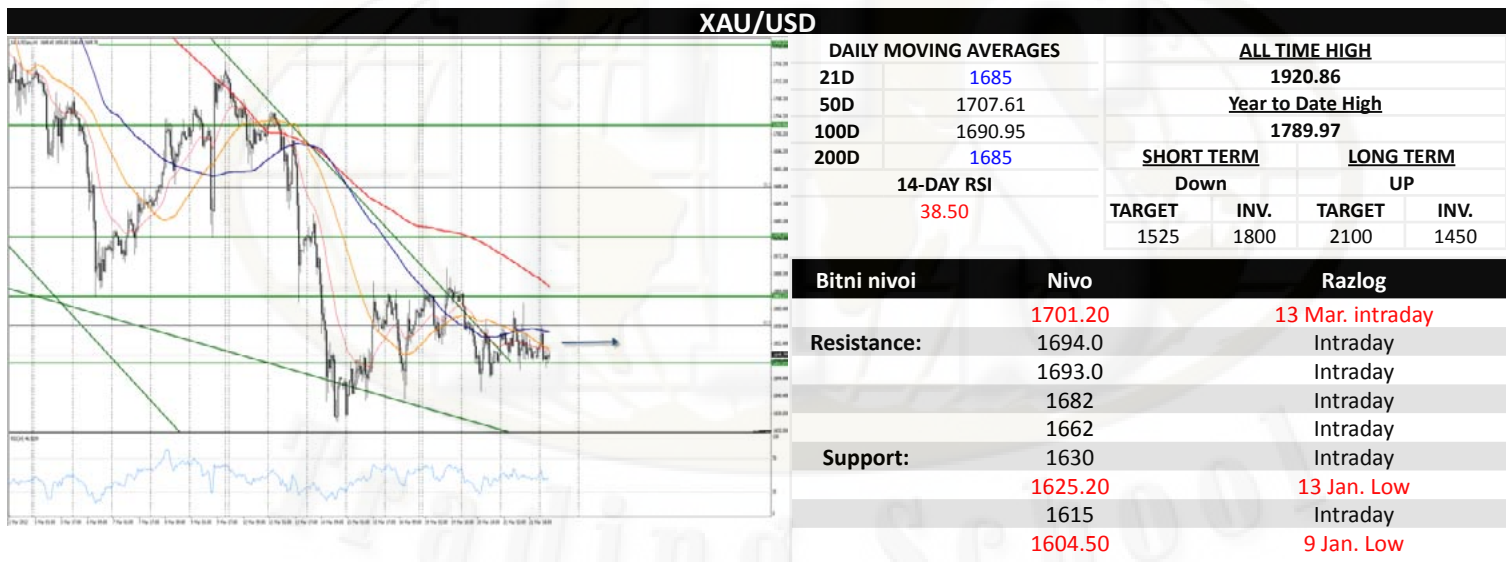
Datum	Beograd Vreme	Valuta	Uticaj	Vest	Prognoza	Preth.Vrednost
Četvrtak	00:50	JPY	Srednji	Trade Balance	-0,34T	-0,61T
22.03.2012	03:30	CNY	Jak	HSBC Flash Manufacturing PMI		49,6
	08:00	CHF	Srednji	Trade Balance	1,97B	1,55B
	09:00	EUR	Srednji	French Flash Manufacturing PMI	50,5	50
	09:00	EUR	Srednji	French Flash Services PMI	50,6	50
	09:30	EUR	Srednji	German Flash Manufacturing PMI	51,1	50,2
	09:30	EUR	Srednji	German Flash Services PMI	53,1	52,8
	10:00	EUR	Srednji	Flash Manufacturing PMI	49,6	49
	10:00	EUR	Srednji	Flash Services PMI	49,3	48,8
	10:30	GBP	Jak	Retail Sales m/m	-0,50%	0,90%
	11:00	EUR	Srednji	Industrial New Orders m/m	-2,00%	1,90%
	13:30	CAD	Jak	Core Retail Sales m/m	0,60%	0,00%
	13:30	CAD	Srednji	Retail Sales m/m	1,80%	0,20%
	13:30	USD	Jak	Unemployment Claims	353K	351K
	15:00	EUR	Srednji	Belgium NBB Business Climate	-6,3	-7,7
	17:00	EUR	Jak	ECB President Draghi Speaks		
	18:45	USD	Srednji	FED Chairman Bernanke Speaks		

Chart of the day

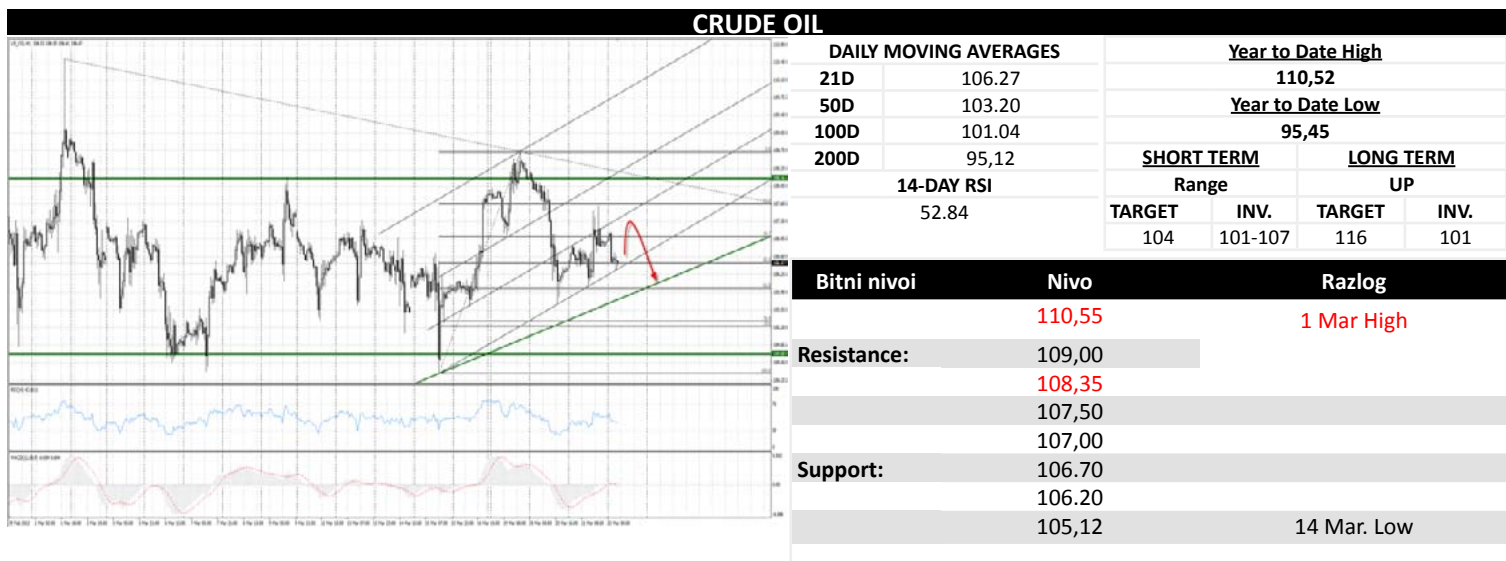
EUR/USD overlay to AUD/USD
Year to Date



GOLD and Crude OIL: Jučerašnji podatak za Crude Oil Inventories je bio niži nego očekivanih 2,4 miliona pokazujući smanjivanje zaliha nafte za 1,2 miliona barela u američkim kompanijama što je uticalo na to da cena nafte ponovo poraste iznad nivoa od 107 dolara za barel. Analitičari smatraju da je jučerašnja izjava zvaničnika Saudijske Arabije da može da poveća proizvodnju za 25% čist pokušaj da se smire geopolitičke tenzije u regionu kako bi se skinuo pritisak sa rasta cena energenata. Ponovo su se pojavile špekulacije da bi američka administracija mogla da oslobodi velike količine rezervi nafte što bi svakako uticalo na pad cene nafte na svetskim berzama. Posle usporavanja kineske ekonomije i vesti da je Amerika postala neto izvoznik nafte analitičari smatraju da nema osnova da se cena zadrži na trenutnom nivou. Cena preko 100 dolara za barel predstavlja pretnju za oporavak američke ekonomije i zbog toga su napravljene velike zalihe koje se mogu upotrebiti ukoliko bude bilo potrebno. Za zlato se očekuje da nastavi trgovanje u relativno uskom opsegu do kraja nedelje. Mali voluimen na tržištu i bez vesti na vidiku koje bi mogle značajnije da pomere cenu kao i rešavanje krize u EU će držati cenu zlata oko nivoa 1650 dolara za uncu. Ječe je bila iznenađujuće mala volatilnost na zlatu s obzirom na svedočenje Bernankea kada uglavnom



Cena zlata i dalje nastavlja da se kreće bočno i u veoma uskom opsegu 1639\$-1660\$. Neophodno je da vidimo proboj na jednu od strana kako bi videli formiranje trenda. Proboj nivoa 1660-62 vodiće testu na 1680 i dalje ka 1700\$, dok je proboj strukture 1639 neophodan za test na 1625\$ i 1600\$.



Nakon smirivanja tenzija na bliskom istoku vidimo da je cena nafte relativno stabilna u zoni 104-108\$ za barel. Po sadašnjoj situaciji očekujemo još jedan pad vrednosti cene sirove nafte ka 105,50 gde bi mogli da vidimo odličnu podršku za novi rast i test na zonu 108,35 koja je neophodna za test na 110,55 što predstavlja high cenu ovog ugovora koji ističe u maju mesecu.

EUR/USD



DAILY MOVING AVERAGES		Year to Date High			
21D	1,3222	1,3484			
50D	1,3144	Year to Date Low			
100D	1,3191	1,2626			
300D	1,3621	SHORT TERM		LONG TERM	
14-DAY RSI		Down		UP	
53.11		TARGET	INV.	TARGET	INV.
		1,2930	1,3245	1,3550	1,2870
Bitni nivoi	Nivo	Razlog			
Resistance:	1.3525	Intraday			
	1.3484	2012 High			
	1.3425	Intraday			
	1.3376	Intraday			
	1.3333	Strong Intraday			
Support:	1.3245	Change in trend lvl.			
	1.3192	13 Mar high			
	1.3180	Intraday			
	1.3120	Intraday			

Jučerašnjim trgovanjem smo videli da par testira zonu 1,3170-90 po drugi put u poslednjih par dana, dok je uzlazni limit na ceni 1,3270-90. Trenutni razvoj situacije govori da je ovo formacija potencijalni H&S i da će u tom slučaju rast biti limitiran u zoni 1,3290. Za pad vrednosti EUR-a neophodno je da se probije jaka struktura 1,3170-90, što je ujedno i neck line potencijalne formacije i prvi nivo nakon proboja bi bila zona 1,3080. Suprotno ovom scenariju proboj zone 1,3270-90 vodiće testu na 1,3333 i dalje ka 1,3350.

GBP/USD



DAILY MOVING AVERAGES		Year to Date High			
21D	1,5803	1,5990			
50D	1,5725	Year to Date Low			
100D	1,5689	1,5233			
200D	1,5857	SHORT TERM		LONG TERM	
14-DAY RSI		Down		UP	
56.15		TARGET	INV.	TARGET	INV.
		1,5500	1,5930	1,6100	1,5400
Bitni nivoi	Nivo	Razlog			
Resistance:	1,6020	Intraday			
	1,5993	2012 High			
	1,5930	Intraday + Weekly trend line			
	1,5905	Intraday			
	1,5870	Intraday			
Support:	1,5800	Intraday			
	1,5750	13/14 Mar. high			
	1,5705	Intraday			
	1,5620	Intraday			

Na satnom grafiku vidimo da je nakon testa na dnevnu padajuću trend liniju par uspeo da probije nivo 1,5870 koji je vodio daljem padu ka 1,5810-20 zonu koja je napravila odličnu podršku. Nakon novog testa oko zone 1,59 očekujemo da vidimo novi pritisak na par i pokušaj testa zone 1,5808 za koji je opet neophodno da se cena spusti ispod 1,5870. Suprotno ovom scenariju proboj nivoa 1,5920 vodiće testu na 1,5990 i dalje ka 1,6020.

EUR/GBP



DAILY MOVING AVERAGES		Year to Date High			
21D	0,8371	0,8504			
50D	0,8355	Year to Date Low			
100D	0,8410	0,8220			
200D	0,8591	SHORT TERM		LONG TERM	
14-DAY RSI		Down		Down	
48.14		TARGET	INV.	TARGET	INV.
		0,8230	0,8405	0,8230	0,8600
Bitni nivoi	Nivo	Razlog			
Resistance:	0,8480	Intraday			
	0,8454	Weekly trend line			
	0,8445	Intraday			
	0,8424	14 Mar High			
Support:	0,8400	Intraday			
	0,8350	Intraday			
	0,8340	Intraday			
	0,8296	Intraday high volume			
	0,8277	16 Feb low			

Par nastavlja da se kreće u uskom opsegu ali sa tendencijom daljeg rasta i testa na silaznu trend liniju koja je danas na ceni 0,8370. proboj ovog nivoa može voditi ka testu na 0,8420 i dalje ka 0,8444 što bi predstavljalo limit za današnji dan. Suprotno ovom scenariju proboj zone 0,8320 vodiće novom testu na 0,83 i 0,8280 dok je krajnja granica 0,8250 cena gde se nalazi weekly uzlazna trend linija.

EUR/JPY



DAILY MOVING AVERAGES		Year to Date High			
21D	108.65	111.42			
50D	104.41	Year to Date Low			
100D	103,50	97,01			
200D	106,39	SHORT TERM		LONG TERM	
14-DAY RSI		UP		UP	
67.47		TARGET	INV.	TARGET	INV.
		110,30	105,00	117,50	102,00
Bitni nivoi	Nivo	Razlog			
	112.35	Intraday			
Resistance:	111.95	Intraday			
	111,56	31 Oct 2011 High			
	110,80	Intraday			
	110,55	Intraday			
Support:	110,30	Intraday Strong			
	109,92	EX 2012 High			
	109,05	Intraday Strong			
	108,70	Intraday Strong			

Kao i u situacija sa parom GBP/JPY i ovaj par je napravio novi high na ceni 111,42, međutim jučerašnjim trgovanjem videli smo da je WMA 100 uspela da napravi jak otpor i cena se vratila ispod nje. Današnjim trgovanjem treba očekivati limitirani rast do cene 111,30, dok je veća verovatnoća da ćemo videti dublju korekciju ka 109,05, ali za to je neophodno da se probije veoma jak nivo na 109,90.

GBP/JPY



DAILY MOVING AVERAGES		Year to Date High			
21D	129.95	133.47			
50D	124.98	Year to Date low			
100D	123.00	117,27			
200D	123,84	SHORT TERM		LONG TERM	
14-DAY RSI		UP		UP	
65.56		TARGET	INV.	TARGET	INV.
		137,40	126,50	141,00	122,00
Bitni nivoi	Nivo	Razlog			
	134,75	Intraday			
Resistance:	134,30	Intraday			
	133,30	Intraday			
	132,85	2 Jun 2011 High			
	132,69	Intraday			
Support:	132,30	Intraday			
	131,69	EX 2012 High			
	131,40	Intraday			
	131,03	Intraday			

Nakon nove high cene na nivou 133,47 koja se poklapa sa gornjom linijom projektovanog uzlaznog kanala vidimo da je došlo do korekcije. RSI je takođe u padu poslednja dva dana. Za dalji pad vrednosti i test na nivo 131,03 neophodno je da se probije prethodni high na ceni 131,69, dok je suprotno ovom scenariju neophodan novi high u godini za dalji rast ka 135,00 i 135,50.

USD/JPY



DAILY MOVING AVERAGES		Year to Date High			
21D	82.17	84,17			
50D	79,41	Year to Date Low			
100D	78,46	76,01			
200D	78,11	SHORT TERM		LONG TERM	
14-DAY RSI		UP		UP	
67.39		TARGET	INV.	TARGET	INV.
		85,50	81,50	90	78,00
Bitni nivoi	Nivo	Razlog			
	85,24	intraday			
Resistance:	85,00	intraday			
	84,78	Intraday			
	84,20	Intraday			
	84,10	Intraday			
Support:	83,33	Intraday			
	82,85	Intraday			
	82,65	Intraday			
	82,52	Intraday			

Na satnom grafiku vidimo da je par i dalje u fazi konsolidacije. RSI je u padu u odnosu na prethodna dva dana i postaje izvesno da na jenskim parovima može doći do korekcije pogotovu ako uzmemo u obzir da su net short pozicije na jen na rekordno visokom nivou. Za dalji pad vrednosti para ka uzlaznoj trend liniji moramo videti proboj cene 82,85, dok za dalji rast definitivno moramo videti proboj high cene od ove godine 84,17.

USD/CHF



DAILY MOVING AVERAGES		Year to Date High	
21D	0,9122	0,9593	
50D	0,9182	Year to Date Low	
100D	0,9230	0,8935	
200D	0,8830	SHORT TERM	LONG TERM
14-DAY RSI		Down	UP
46.22		TARGET	INV.
		0,8980	0,9450
		TARGET	INV.
		1,0000	0,8700

Bitni nivoi	Nivo	Razlog
	0,9280	Intraday
Resistance:	0,9250	Intraday
	0,9190	13 Mar Low
	0,9170	Intraday
Support:	0,9130	Intraday
	0,9080	Intraday
	0,9030	Intraday
	0,9003	FIBO Strong Res.
	0,8980	Intraday

JNa satnom grafiku možemo primetiti da postoji realna mogućnost da je trenutno kretanje cene i formacija reverse H&S. Uska struktura u zoni 0,9080-0,9120 vrlo brzo će dati odgovor. Probijanjem zone 0,9080 cenu možemo videti niže ka strukturi 0,9010-30 i dalje ka 0,8980. Suprotno ovom scenariju potencijalna formacija HS može voditi ovaj par ka nivou 0,9250 za koji je najpre neophodno da se probije struktura 0,9130-0,9170.

AUD/USD



DAILY MOVING AVERAGES		Year to Date High	
21D	1,0619	1,0855	
50D	1,0619	Year to Date Low	
100D	1,0392	1,0144	
200D	1,0403	SHORT TERM	LONG TERM
14-DAY RSI		UP	UP
38.14		TARGET	INV.
		1,0710	1,0280
		TARGET	INV.
		1,1	1,0280

Bitni nivoi	Nivo	Razlog
	1,0690	Intraday
Resistance:	1,0620	Intraday
	1,0580	Intraday
	1,0530	Intraday
Support:	1,0450	Intraday High Volume
	1,0404	DMA 200
	1,0380	3 Jan High
	1,0330	Intraday
	1,0305	Intraday

Nakon izvestaja za Kineski Manufacturing PMI videli smo da je par nakon dugo vremena iščekivanja testirao DMA 200 na ceni 1,0404 i spustio se niže u stop loss hunting do cene 1,0375 gde se nalazila DMA 100. Po strukturi i trenutnom kretanju cene ukoliko nivo 1,0380 ne bude pokazao jaku podršku možemo videti još jedan potez na dole ka ceni 1,0330-40 gde bi trebalo očekivati veliki pritisak. Ukoliko par uspe da se vrati iznad 1,0450 možemo očekivati dalji oporavak ka ceni 1,0530-50 i 1,06 zoni.





Budite korak ispred tržišta!

Pretplatite se na naš premium servis:

- **Profesionalne analize** (Detaljna tehnička analiza u kombinaciji sa Elliott Wave teorijom; fundamentalna analiza bazirana najaktuelnijim svetskim dešavanjima i ekonomskim pokazateljima);
- **Signal servis** (Precizni nivoi za ulazak u pozicije sa stop i profit naložima, njihov aktivni menadžment tokom trejda);

Za informacije o ceni i uslovima pozovite nas na: **+381 11 240 7050** | **+389 2 27 27899** ili pošaljite e-mail na forex@trading-school.com

TRGUJTE ONAKO KAKO VI TO ŽELITE!

OTVORITE RAČUN I IZABERITE



FIKSNI	VARIJABILNI
-MetaTrader 4 - GTS PRO	-MetaTrader 4 - VT Trader 2 - ForexTrader PRO

SPREAD

UPOZORENJE I OGRANIČENJE ODGOVORNOSTI

Komentari i poruke objavljeni u ovom izveštaju NISU preporuke za trgovanje. Oni se nikada ne mogu smatrati pozivom na trgovanje ili savetima. Ako odlučite da koristite informacije koje se nude ovde za vaše realno pravo trgovanje to je na vaš sopstveni rizik.

Trgovanje na forexu nosi visok stepen rizika i nije pogodno za sve investitore. Pre nego što se odlučite za trgovinu devizama pažljivo treba da razmotrite svoje ciljeve investiranja, nivo iskustva i prihvatanje rizika. Postoji mogućnost da vam se desi gubitak dela ili celokupnog početnog ulaganja i stoga ne bi trebalo investirati novac koji ne možete priuštiti da izgubite. Trebalo bi da budete svesni svih rizika povezanih sa deviznim trgovanjem i da potražite savete od nezavisnih finansijskih savetnika, ako imate bilo kakve nedoumice.

Sva mišljenja, vesti, istraživanja, analize, cena ili druge informacije sadržane u ovom izveštaju, su mišljenja zaposlenih, partnera ili saradnika, dat je kao opšte tržišni komentar u datom vremenu i podložan je promenama i nikako ne predstavljaju savet ulaganja. ITS d.o.o. neće prihvatiti nikakvu odgovornost za bilo kakav gubitak ili štetu koji mogu nastati direktno ili indirektno iz upotrebe ili oslanjanja na takve informacije.

Ni jedan deo ovog izveštaja ne može biti reprezentovan ili distribuiran bez dozvole ITS-a.