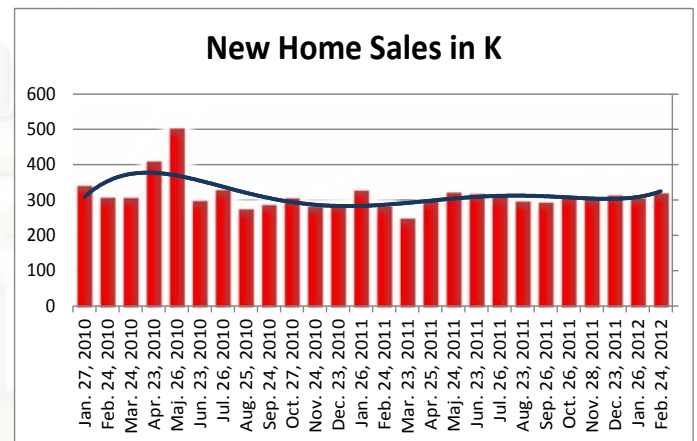


Petak 23.3.2012.

- **EU: Uslužni proizvodni PMI razočaravajući , evropa klizi u recesiju**
- **UK: Retail Sales -0,8% m/m +1,0% y/y**
- **US: Weekly Unemployment Claims na četvorogodišnjem minimumu od 348K**
- **US: New Home Sales 326K**

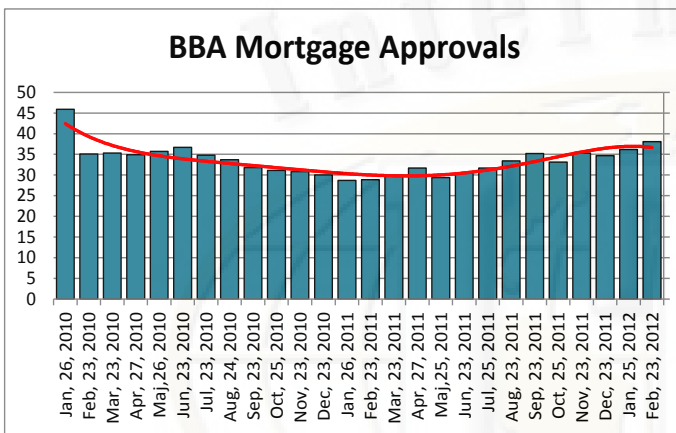
- **EU:** Loši podaci za PMI Kine i Evrope zajedno sa špekulacijama o mogućem downgrejdu Španije držali su negativan sentiment juče na tržištu. Komesar EU Barroso izjavio je da je Evropska dužnička kriza daleko od kraja. Postoji rizik da bi Evrozona mogla da sklizne u recesiju posle juče objavljenih loših podataka za uslužni i proizvodni PMI. Svi podaci, vezani za Francusku, Nemačku, i Uniju kao celinu bili su ispod očekivanja analitičara, u crvenom, i ispod važnog pivota od 50 koji pokazuje rast. Krajem dana izašla je nova stara vest da bi Evropska Komisija želela da kombinuje sredstva dva evropska fonda za spašavanje, EFSF i ESM u jedan jedinstveni fond kapaciteta od 940 bn evra. To bi trebalo da unese sigurnost i otkloni špekulacije da li je Unija sposobna da se sama nosi sa svojim dužničkim problemom. Naravno, i dalje je problem prva ekonomija Evrope, Nemačka, koja je kategorično protiv toga. MMF je izjavio da je u ovom trenutku suviše rano pričati o drugom paketu pomoći Portugalu. Holandski ministar finansija de Jager pokušao je da utiša špekulacije o Portugalu izjavivši da ova zemlja ispunjava sve ciljeve koje je pred njom postavio MMF. Što se Grčke tiče, ponovljam je stav od juče da Grčka može da se suoči sa nedostatkom sredstava od strane MMF-a ukoliko vlada iz Atine ne učini postavljene ciljeve. Na kraju dana martovski Consumer Confidence Evrozone izašao je na -19, nešto bolje od očekivanih -20. On je bio jedini evropski podatak koji je bio bolji od očekivanja juče. Danas od vesti koje se tiču Evrope ide samo objava za italijansku maloprodaju.

- **US:** Jučerašnji nedeljni podatak sa tržišta rada, weekly unemployment claims, opet je pokazao da se stanje što se tiče američke nezaposlenosti polako popravlja i ide u dobrom smeru. Bio je bolji od očekivanja na 348K, što je četvorogodišnji minimum. Ovo je izborna godina u Americi i administracija Baraka Obame sve čini da dobije još jedan mandat, tako da očekujemo pozitivna iznenađanja i na dalje. Stopa nezaposlenosti je i dalje na visokih 8,3%. Predstavnik američkog Fed-a, Bullard, u svom izlaganju juče izjavio je da postoji rizik rasta inflacije u 2012. godine.



On je protiv daljih monetarnih olakšica sem ako se situacija u privredi ne pogorša. Što se riče recesije u Evropi ne očekuje da će biti tako velika koliko se strahuje. I dalje vidi potencijal za rast u Kini. Danas za Ameriku i američki dolar ide objava još jednog podatka sa tržišta nekretnina, prodaja novih kuća, new home sales, od 15.00 časova po našem vremenu. Očekuje se rast na 326K.

UK: Noćas je za funtu išlo objavljivanje još jednog bitnog podatka, Nationwide Consumer Confidence indikatora koji meri snagu potrošača u UK. Ovaj podatak je bitan odraz snage potrošača i od vitalnog je značaja za rast. Index je iznosio 47 u februaru, i bio na polugodišnjem vrhu. Predviđanje analitičara je još jedan rast na 49. Nije bilo pozitivnog iznenađanja, podatak je izašao ispod očekivanja na 44. Najbitniji podatak juče objavljen, retail sales, bio je jako loš za Britaniju i samu funtu koja je u toku prepodneva potonula preko 100 pipa. Maloprodaja je na mesečnom nivou pala 0,8%, a na godišnjem nivou ostvarila razočaravajući rast od samo 1%, očekivanja su bila rast od 2,4%. Citigroup je juče izašao sa svojim očekivanjem da će rast u Velikoj Britaniji biti niži nego što BoE očekuje, a referentna kamatna stopa će po njima ostati na rekordno niskom nivou od 0,5% i u budućnosti.



Za funtu danas od 10.30 po našem vremenu ide objava za BBA Mortgage Approvals, zahtevi za stambene kredite, koji je važan podatak za tržište nekretnina. Februarski podatak je iznosio 38,1, najbolji nivo za poslednje dve godine. Forecast za mart je povećanje na 39,1.

- **JPN:** Jen je noćas pao u odnosu na ostale valute pred današnje objavljivanje američkog podatka za prodaju novih kuća. Japan je juče zabeležio neočekivani trgovinski suficit u februaru i bolji od očekivanja izvoz u Sjedinjene Američke Države. Trgovinski suficit iznosi 33B jena (395 miliona dolara) vs -120B koliko su analitičari očekivali i naspram januarskog deficita od 1,4 triliona jena. Japanski NIKKEI jutros je završio u minusu od 1,1%.

Ekonomski kalendar

Datum	Beograd Vreme	Valuta	Uticaj	Vest	Prognoza	Preth.Vrednost
Petak	01:01	GBP	Srednji	Nationwide Consumer Confidence	49	47
23.03.2012	10:30	GBP	Srednji	BBA Mortgage Approvals	39,1K	38,1K
	12:00	CAD	Jak	Core CPI m/m	0,20%	0,20%
	12:00	CAD	Srednji	CPI m/m	0,50%	0,40%
	15:00	USD	Jak	New Home Sales	326K	321K
	19:30	USD	Srednji	FOMC Member Lockhart Speaks		

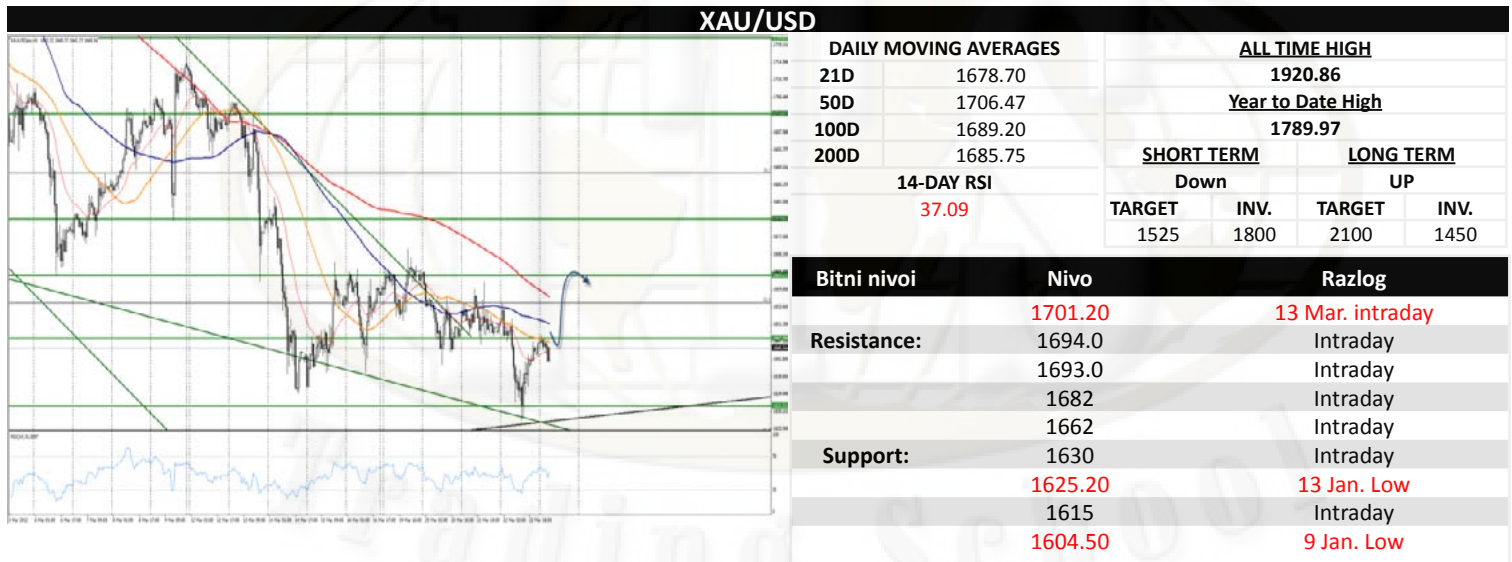
Chart of the day

USD/JPY overlay to EUR/JPY and GBP/JPY
Year to Date

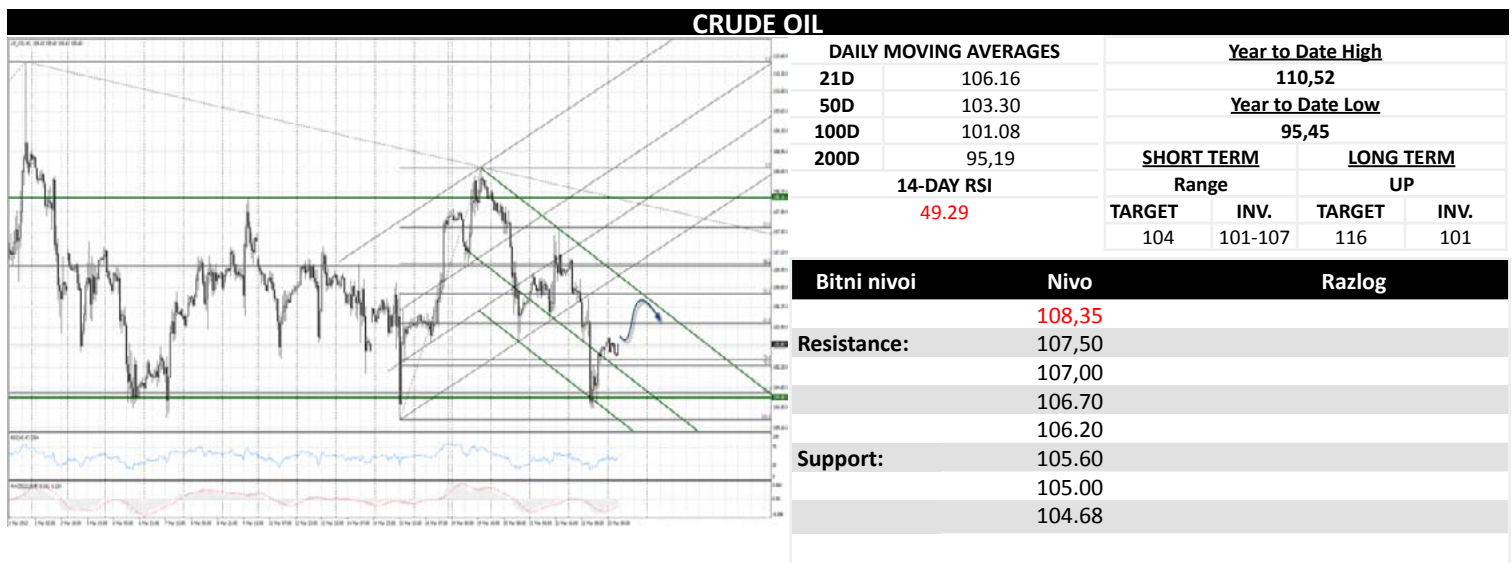


GOLD and Crude OIL: Nafta je nastavila da pada. Američka administracija čini sve što može pred izbora da obori naftu kako bi održala privredni oporavak i držala svoju inflaciju na niskom nivou. Tome idu u prilog i izjave koje možemo čuti da dolaze iz Saudijske Arabije ovih dana da je ona spremna da poveća proizvodnju kako bi umirila tržište. Nema novih vesti ni špekulacija iz Irana što pogoduje trenutnoj silaznoj putanji nafte.

I zlato je u silaznom trendu, tome je doprineo i jučerašnji štrajk juvelira u Indiji koja je zemlja sa najvećom tražnjom za fizičkim zlatom. Usporavanje Kine je svakako teg koji vuče zlato na dole. Takođe, bolji podaci koji dolaze iz Amerike sve više udaljavaju mogućnost da će u bliskoj budućnosti biti novih monetarnih olakšica, dolar raste i utiče na dalji pad zlata.



Cena zlata je jučerašnjim trgovanjem uspeła da testira donju granicu svog opsega na ceni 1628\$, nakon čega smo videli test na 1648. Današnjim trgovanjem očekujemo da se testira gornja granica na ceni 1660-1663\$ gde bi mogli da vidimo nove prodavce, međutim proboj ovog nivoa vodiće testu na 1680\$. Suprotno ovo scenariju probaj nivoa 1636 vodi novom testu na 1625 zonu.



Jučerašnjim trgovanje smo videli da je cena nafte testirala prethodno formiranu strukturu na ceni 104,68, gde se takođe nalazi FR podrška. Takođe imamo formiran intraday silazni kanal. Obzirom da se cena vratila iznad 105\$ za barel, možemo očekivati test na 106 i 106,50. Proboj strukture 104,68 vodiće daljem padu ka 102,80\$.

EUR/USD



DAILY MOVING AVERAGES		Year to Date High			
21D	1,3210	1,3484			
50D	1,3156	Year to Date Low			
100D	1,3186	1,2626			
300D	1,3616	SHORT TERM		LONG TERM	
14-DAY RSI		Down		UP	
50.62		TARGET	INV.	TARGET	INV.
		1,2930	1,3245	1,3550	1,2870
Bitni nivoi	Nivo	Razlog			
	1,3484	2012 High			
Resistance:	1,3425	Intraday			
	1,3376	Intraday			
	1,3333	Strong Intraday			
	1,3245	Change in trend lvl.			
Support:	1,3192	13 Mar high			
	1,3180	Intraday			
	1,3120	Intraday			
	1,3080	Strong Intraday			

Na satnom grafiku vidimo da je par napravio formaciju H&S i da se cena vratila da testira prethodno probijeni neck line oko cene 1,3205. Takođe formiran je silazni intraday kanal i oko cene 1,3220 možemo videti leverage trader-e kao nove prodavce. Ono što nas zabrinjava jeste jako brzo vraćanje cene nakon proboja HS formacije pa bi današnje kretanje moglo da bude limitirano u zoni 1,3105-1,3130. Samo ukoliko se probije ova zona par možemo videti da testira 1,3080 i 1,3030. Proboj nivoa 1,3245 vodiće testu na 1,3290.

GBP/USD



DAILY MOVING AVERAGES		Year to Date High			
21D	1,5804	1,5990			
50D	1,5746	Year to Date Low			
100D	1,5685	1,5233			
200D	1,5854	SHORT TERM		LONG TERM	
14-DAY RSI		Down		UP	
52.30		TARGET	INV.	TARGET	INV.
		1,5500	1,5930	1,6100	1,5400
Bitni nivoi	Nivo	Razlog			
	1,6020	Intraday			
Resistance:	1,5993	2012 High			
	1,5930	Intraday + Weekly trend line			
	1,5905	Intraday			
	1,5870	Intraday			
Support:	1,5800	Intraday			
	1,5750	13/14 Mar. high			
	1,5705	Intraday			
	1,5620	Intraday			

Nakon formiranja formacije H&S na satnom grafiku vidimo da par i dalje ima problema sa probijom nivoa 1,5750-70 koji bi vodio daljem padu ka 1,5695-1,5705 zoni. Mešutim obzirom da je rast vrednosti GBP limitiran lošim makroekonomskim izveštajima, mnogo je veća verovatnoća da ćemo videti bočno kretanje sa tendencijom pada koji bi mogao da dobije momentum probijanjem nivoa 1,5750-70. Suprotno ovom scenariju rast iznad 1,5870 je neophodan za novi test na 1,5920 i dalje ka 1,5990.

EUR/GBP



DAILY MOVING AVERAGES		Year to Date High			
21D	0,8357	0,8504			
50D	0,8356	Year to Date Low			
100D	0,8405	0,8220			
200D	0,8586	SHORT TERM		LONG TERM	
14-DAY RSI		Down		Down	
48.30		TARGET	INV.	TARGET	INV.
		0,8230	0,8405	0,8230	0,8600
Bitni nivoi	Nivo	Razlog			
	0,8480	Intraday			
Resistance:	0,8454	Weekly trend line			
	0,8445	Intraday			
	0,8424	14 Mar High			
	0,8400	Intraday			
Support:	0,8350	Intraday			
	0,8340	Intraday			
	0,8296	Intraday high volume			
	0,8277	16 Feb low			

Na satnom grafiku vidimo da je par zaglavljen u zoni 0,8300-0,8340. Proboj zone 0,8340 vodiće testu na padajuću trend liniju, a možemo videti i stop loss hunting dalje ka 0,8424 što je high cena od 14.Marta. Suprotno ovom scenariju neophodno je da probijemo 0,8280 nivo kako bi par prišao uzlaznoj weekly trend liniji oko cene 0,8250.

EUR/JPY



DAILY MOVING AVERAGES		Year to Date High			
21D	108.58	111.42			
50D	104.64	Year to Date Low			
100D	103,52	97,01			
200D	106,37	SHORT TERM		LONG TERM	
14-DAY RSI		UP		UP	
60.53		TARGET	INV.	TARGET	INV.
		110,30	105,00	117,50	102,00
Bitni nivoi	Nivo	Razlog			
Resistance:	111,56	31 Oct 2011 High			
	110,80	Intraday			
	110,55	Intraday			
Support:	110,30	Intraday Strong			
	109,92	EX 2012 High			
	109,05	Intraday Strong			
	108,70	Intraday Strong			
	107,90	Strong			
	107,50	12.Mart Low Strong			

Možemo primetiti da je par uspeo bez većih problema da se spusti ispod SMA 100 i 200 na satnom grafiku i da je testirana zona 108,70, nakon čega se par vratio iznad 109,05 cene. Očekujemo da se i dalje vrši pritisak na parove u kotaciji sa jenom, pa bi nove prodavce mogli da vidimo već u zoni 109,50-109,90. Za slučaj probijanja ove zone, cena može dostići 110,30 gde bi današnje kretanje trebalo da bude limitiran malim obimom trgovanja obzirom da sledi vikend. Probijanje cene 108,40-80 vodiće padu ka 107,90 i testu na 107,50.

GBP/JPY



DAILY MOVING AVERAGES		Year to Date High			
21D	129.91	133.47			
50D	125.26	Year to Date low			
100D	123.15	117,27			
200D	123,84	SHORT TERM		LONG TERM	
14-DAY RSI		UP		UP	
61.09		TARGET	INV.	TARGET	INV.
		137,40	126,50	141,00	122,00
Bitni nivoi	Nivo	Razlog			
Resistance:	132,85	2 Jun 2011 High			
	132,69	Intraday			
	132,30	Intraday			
Support:	131,69	EX 2012 High			
	131,40	Intraday			
	131,03	Intraday			
	130,51	Intraday			
	130,10	22 Mart Low			
	129,50	FR			

Na satnom grafiku vidimo da je par uspeo da probije projektovani uzlazni kanal i da je u fazi korekcije. Ukoliko par uspe da probije najpre nivo 130,51 videćemo test na 130,10 koji je nivo od velikog značaja za dalji pad i test na 129,50 gde se nalazi Fibonaci podrška. Za okret intraday trend-a neophodno je da se probije cena 131,70-90.

USD/JPY



DAILY MOVING AVERAGES		Year to Date High			
21D	82.21	84,17			
50D	79,51	Year to Date Low			
100D	78,49	76,01			
200D	78,12	SHORT TERM		LONG TERM	
14-DAY RSI		UP		UP	
61.41		TARGET	INV.	TARGET	INV.
		85,50	81,50	90	78,00
Bitni nivoi	Nivo	Razlog			
Resistance:	85,24	intraday			
	85,00	intraday			
	84,78	Intraday			
	84,20	Intraday			
Support:	84,10	Intraday			
	83,33	Intraday			
	82,85	Intraday			
	82,65	Intraday			
	82,52	Intraday			

Nakon testa blizu ovogodišnje high cene vidimo da je USD značajno oslabio i da je nivo 82,30 testiran. Takođe na satnom grafiku vidimo da je formirana figura "double top", kao i da je uzlazna trend linija probijena i testirana jutrošnjim trgovanjem. Očekujemo da par napravi novu low cenu ove nedelje a za to je neophodno da se probije zona 82,30 koja bi vodila testu na 81,70 i 81,35. u ovoj zoni ne očekujemo da vidimo nove kupce obzirom da je par i dalje jako visoko, pa iste treba očekivati oko 81,50 nivoa, dok profesionalni novac možemo videti oko cene 80,80.

USD/CHF



DAILY MOVING AVERAGES

21D	0,9131
50D	0,9176
100D	0,9232
200D	0,8834

14-DAY RSI

48.79

Year to Date High

0,9593

Year to Date Low

0,8935

SHORT TERM

Down

TARGET

0,8980

INV.

0,9450

LONG TERM

UP

TARGET

1,0000

INV.

0,8700

Bitni nivoi	Nivo	Razlog
	0,9280	Intraday
Resistance:	0,9250	Intraday
	0,9190	13 Mar Low
	0,9170	Intraday
	0,9130	Intraday
Support:	0,9080	Intraday
	0,9030	Intraday
	0,9003	FIBO Strong Res.
	0.8980	Intraday

Na satnom grafiku vidimo da zona 0,9130-70 i dalje predstavlja snažan otpor daljem rastu vrednosti USD. Neophodno je da vidimo proboj na jednu od strana kako bi se formirao intraday trend. Proboj 0,9170 nivoa vodiće par do 0,9190 i 0,9250 dok je nivo 0,9130 od velike važnosti za preuzimanje kontrole od strane bears-a. Nove kupce na paru možemo očekivati u zoni 0,08980-0,9030.

AUD/USD



DAILY MOVING AVERAGES

21D	1,0589
50D	1,0619
100D	1,0396
200D	1,0401

14-DAY RSI

36.64

Year to Date High

1,0855

Year to Date Low

1,0144

SHORT TERM

UP

TARGET

1,0710

INV.

1,0280

LONG TERM

UP

TARGET

1,1

INV.

1,0280

Bitni nivoi	Nivo	Razlog
	1,0690	Intraday
Resistance:	1,0620	Intraday
	1,0580	Intraday
	1,0530	Intraday
	1,0450	Intraday High Volume
Support:	1,0401	DMA 200
	1,0380	3 Jan High
	1,0330	Intraday
	1,0305	Intraday

Jučerašnjim trgovanjem smo videli da je par testirao nivo 1,0335 nakon čega je usledio prvi test na 1,0411. Nakon konsolidacije očekujemo novi test na zonu 1,0410 i dalje ka 1,0450-75 što bi moglo da predstavlja današnji limit. U slučaju probijanja nivoa 1,0335 par možemo videti da testira nivo 1,0305 i 1,0280.



Budite korak ispred tržišta!

Pretplatite se na naš premium servis:

- **Profesionalne analize** (Detaljna tehnička analiza u kombinaciji sa Elliott Wave teorijom; fundamentalna analiza bazirana najaktuelnijim svetskim dešavanjima i ekonomskim pokazateljima);
- **Signal servis** (Precizni nivoi za ulazak u pozicije sa stop i profit naložima, njihov aktivni menadžment tokom trejda);

Za informacije o ceni i uslovima pozovite nas na: **+381 11 240 7050** | **+389 2 27 27899** ili pošaljite e-mail na forex@trading-school.com

TRGUJTE ONAKO KAKO VI TO ŽELITE!

OTVORITE RAČUN I IZABERITE



FIKSNI	VARIJABILNI
-MetaTrader 4 - GTS PRO	-MetaTrader 4 - VT Trader 2 - ForexTrader PRO

SPREAD

UPOZORENJE I OGRANIČENJE ODGOVORNOSTI

Komentari i poruke objavljeni u ovom izveštaju NISU preporuke za trgovanje. Oni se nikada ne mogu smatrati pozivom na trgovanje ili savetima. Ako odlučite da koristite informacije koje se nude ovde za vaše realno pravo trgovanje to je na vaš sopstveni rizik.

Trgovanje na forexu nosi visok stepen rizika i nije pogodno za sve investitore. Pre nego što se odlučite za trgovinu devizama pažljivo treba da razmotrite svoje ciljeve investiranja, nivo iskustva i prihvatanje rizika. Postoji mogućnost da vam se desi gubitak dela ili celokupnog početnog ulaganja i stoga ne bi trebalo investirati novac koji ne možete priuštiti da izgubite. Trebalo bi da budete svesni svih rizika povezanih sa deviznim trgovanjem i da potražite savete od nezavisnih finansijskih savetnika, ako imate bilo kakve nedoumice.

Sva mišljenja, vesti, istraživanja, analize, cena ili druge informacije sadržane u ovom izveštaju, su mišljenja zaposlenih, partnera ili saradnika, dat je kao opšte tržišni komentar u datom vremenu i podložan je promenama i nikako ne predstavljaju savet ulaganja. ITS d.o.o. neće prihvatiti nikakvu odgovornost za bilo kakav gubitak ili štetu koji mogu nastati direktno ili indirektno iz upotrebe ili oslanjanja na takve informacije.

Ni jedan deo ovog izveštaja ne može biti reprezentovan ili distribuiran bez dozvole ITS-a.