

Ponedjeljak 26.3.2012.

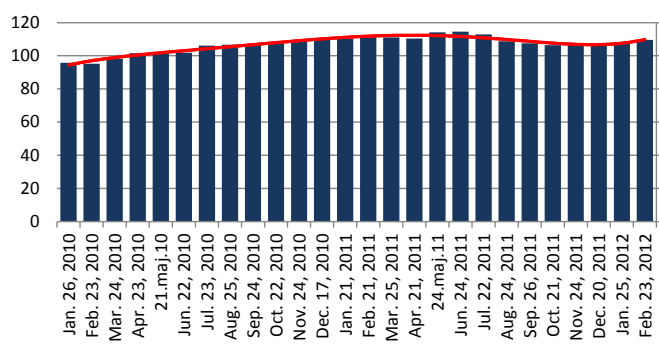
- **USD: New Home Sales 313K vs 326K očekivanih**
- **EU: Sve manje prepreka kombinovanju sredstava dva evropska fonda, EFSF u ESM za smirivanje tržišta**
- **EU: Opet "širok" spread između Španskih i Nemačkih desetogodišnjih obveznica**
- **EU: Predsednik ECB Mario Dragi danas drži govor u Berlinu**
- **US: Predsednik FED-a Bernanke drži govor u 14:00**
- **JPN: JPY prošlu nedelju završio u plusu u odnosu na USD nakon dva meseca slabljenja**

- **EU:** Prošlog petka guverner Evropske Centralne Banke, Mario Draghi, u intervjuu nemačkom Build-Zeitungu izjavio je da Grčka mora da sprovede reforme koje je njen parlament usvojio ako želi da izađe iz začaranog kruga recesije. Takođe, naglasio je da Grčkoj treba stabilna politička struktura. Potsetimo, za mesec dana i Grčku očekuju parlamentarni izbori. Gospodin Draghi i danas ima pojavljivanje pred medijima koje će držati u Berlinu. Trejderi će pažljivo pratiti šta on ima da kaže povodom LTRO, krize u Grčkoj i ponovnom povećavanju spreada između Nemačke i problematičnih Evro zemalja. Prošle nedelje, španska cena pozajmljivanja nastavila je da raste usled sve glasnijih špekulacija da joj treba novčana pomoć. Prinosi na desetogodišnje obveznica su dostigli 5,47% u petak i cele nedelje su rasli. Ranije u martu prinosi su bili ispod 5%. Spread između španskih i nemačkih obveznica dostigli su 358 baznih poena, najviši nivo od januara pa do sad. Španska vladajuća stranka je izgubila lokalne izbore preko vikenda u Andaluziji, time se povećava pritisak na špansku vladu pred bolno glasanje za štedljiviji budžet i smanjenje deficita. U četvrtak u Španiji je zakazan i generalni štrajk. Dobra vest za euro je da je Nemačka sada bliže pristanku da se sredstva dva evropska fonda, EFSM i ESM kombinuju i zajedno koriste kako bi kriza obuzdala i umirilo tržište. Više detalja o tome znaćemo 30. marta na samitu ministara finansija Evrozone. Danas za evro od 10:00 po našem vremenu imamo objavu nemačkog indikatora za Ifo Business Climate, koji raste već četiri meseca za redom.

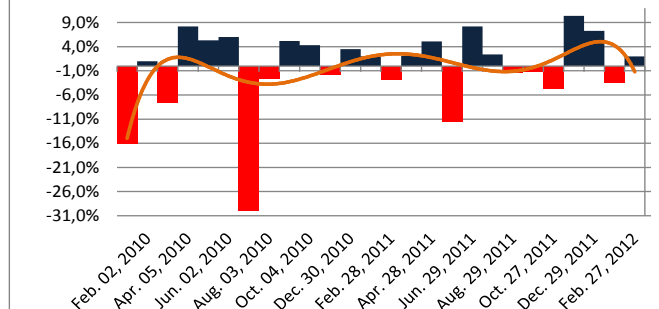
Na prošlom objavljivanju u februaru iznosio je 109,6. Rastući trend ohrabruje i govori da prva ekonomija Evrope raste uprkos ostalim problemima na evropskom kontinentu. Sada se očekuje minorni rast od 109,7.

- **US:** Prošle nedelje imali smo govor predstavnika FED-a Bullard, koji je izjavio da očekuje povećanje kamate već krajem 2013. godine, mnogo pre nego krajem 2014. kako je Bernanke inicijalno izjavio. I guverner Fed-a danas ima svoje obraćanje poslovnoj javnosti. Videćemo šta on misli o budućoj kamati, nezaposlenosti koja je prošle nedelje dostigla novi četvorogodišnji minimum, tržištu nekretnina koje je takođe prošle nedelje pokazalo nove znake oporavka. Njegovo izlaganje ide od 14.00 časova po našem vremenu i očekujemo pojačanu volatinitet na tržištu tokom obraćanja. Prodaja novih kuća u Americi pala je u petak ispod očekivanja na 313K. Urađena i negativna revizija iz prošlog meseca na 318K. To je drugi pad za redom, na mesečnom nivou, minus od 1,6%. Za danas od 16:00 časova imamo još jednu objavu podatka sa tržišta nekretnina, Pending Home Sales, koji je i važan podatak za ukupnu tražnju i pokazatelj samopouzdanja potrošača. Objavljivanje podatka boljeg od očekivanja je dobro za američku ekonomiju i dolar. Pokazatelj je ojačao solidna 2% u februaru, a analitičari sada očekuju skromniji rast od 1%. Iz PIMC-a, najvećeg svetskog bond fonda poručuju da očekuju da će FED na svom sastanku krajem aprila da sprevede novu rundu monetarnih olakšica, QE3, kako američka ekonomija po njima gubi momentum.

German Ifo Business Climate



Pending Home Sales m/m



**UK:** Ova nedelje je prilično ispunjena dešavanjima vezanim za funtu i britansku ekonomiju, current account i final GDP. Ipak, danas u ekonomskom kalendaru imam malo toga što se tiče funte. U večernjim časovima imamo govor člana BoE Miles-a. Prošlog petka broj odobrenih hipoteka u Velikoj Britaniji, BBA Mortgage Approvals, je neočekivano pao tokom prošlog meseca, na 33,1K, dok su analitičari očekivali rast na 39,1K.

**Swiss:** Švajcarski franak se malo pomerao u odnosu na američki dolar prošle nedelje. Podaci koji su dolazili iz Švajcarske, industrijska proizvodnja i trgovinski bilans, čini se da nisu impresionirali tržište. Ova nedelje je prilično tiha kad su u pitanju vesti iz Švajcarske.

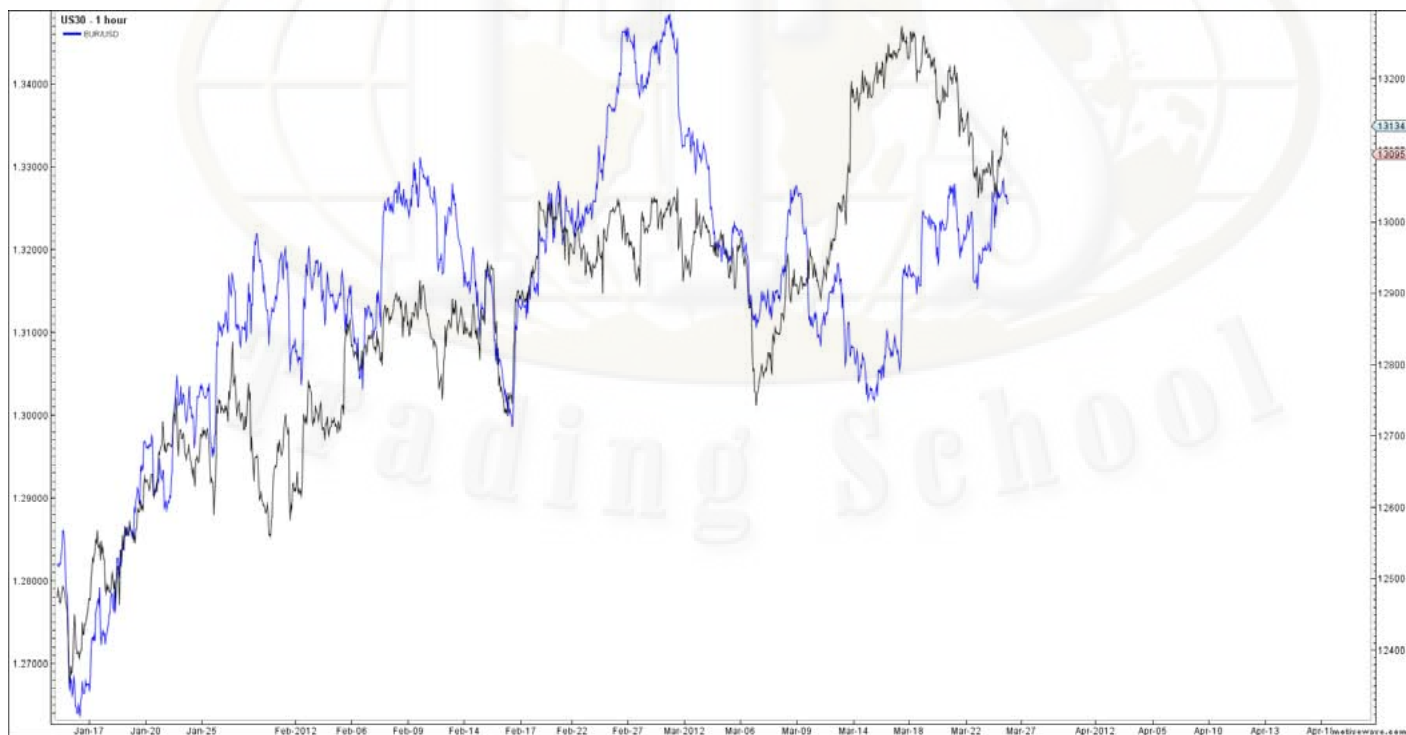
- **JPN:** Jen je prošle nedelje ojačao u odnosu na konkurente jer se bliži kraj fiskalne godine u Japanu. Krajem marta Jen obično ojača u odnosu na konkurente jer inostrane kompanije vraćaju profite u Japan, prebacivajući ih u jene, kako bi se sveli završni računi i uradili finansijski izveštaji. U odnosu na dolar jen je prošlu nedelju završio u plusu posle dva meseca konstantnog pada. Primetno je da su špekulanti prošle nedelje smanjili short pozicije na jenu koje su nedelju dana pre toga bile na najvišem nivou još od 2007. godine. Najvažnija vest ove nedelje će biti objava rasta maloprodaje na godišnjem nivou za koju se očekuje da padne na 1,4% u odnosu na 1,9% koliko je iznosio prošli mesec. Iz ministarstva finansija je stiglo saopštenje da će Japan i dalje nastaviti sa investicijama u obveznice ESFS fonda jer japanska vlada ima potpuno poverenje u EU s obzirom da su vidljivi znaci oporavka evrozone od dužničke krize. Nikkei indeks je završio sesiju u plusu 0,1%.

## Ekonomski kalendar

Datum	Beograd Vreme	Valuta	Uticaj	Vest	Prognoza	Preth.Vrednost
Nedelja	02:00	CHF		Daylight Saving Time Shift		
25.03.2012	02:00	EUR		Daylight Saving Time Shift		
	02:00	GBP		Daylight Saving Time Shift		
Ponedeljak	10:00	EUR	Jak	German Ifo Business Climate	109.6	109.6
26.03.2012	14:00	USD	Jak	FED Chairman Bernanke Speaks		
	16:00	USD	Jak	Pending Home Sales m/m	1.0%	2.0%
	18:00	EUR	Srednji	ECB President Draghi Speaks		

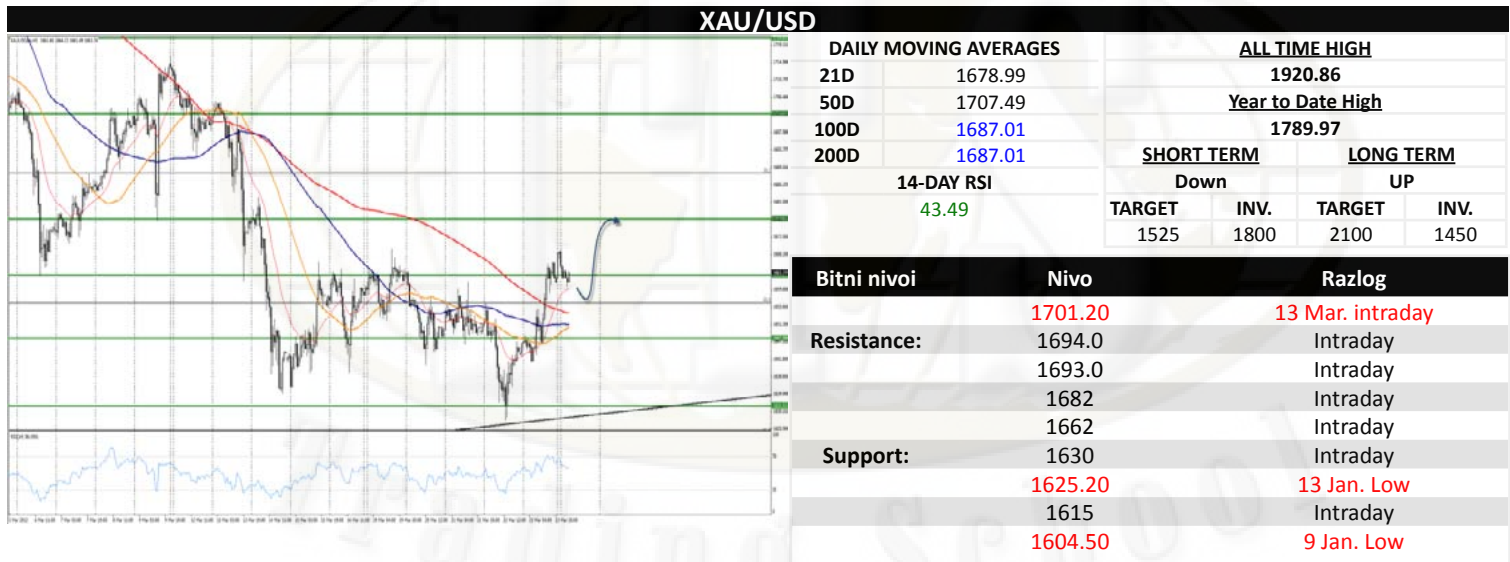
## Chart of the day

USD/JPY overlay to EUR/JPY and GBP/JPY  
Year to Date

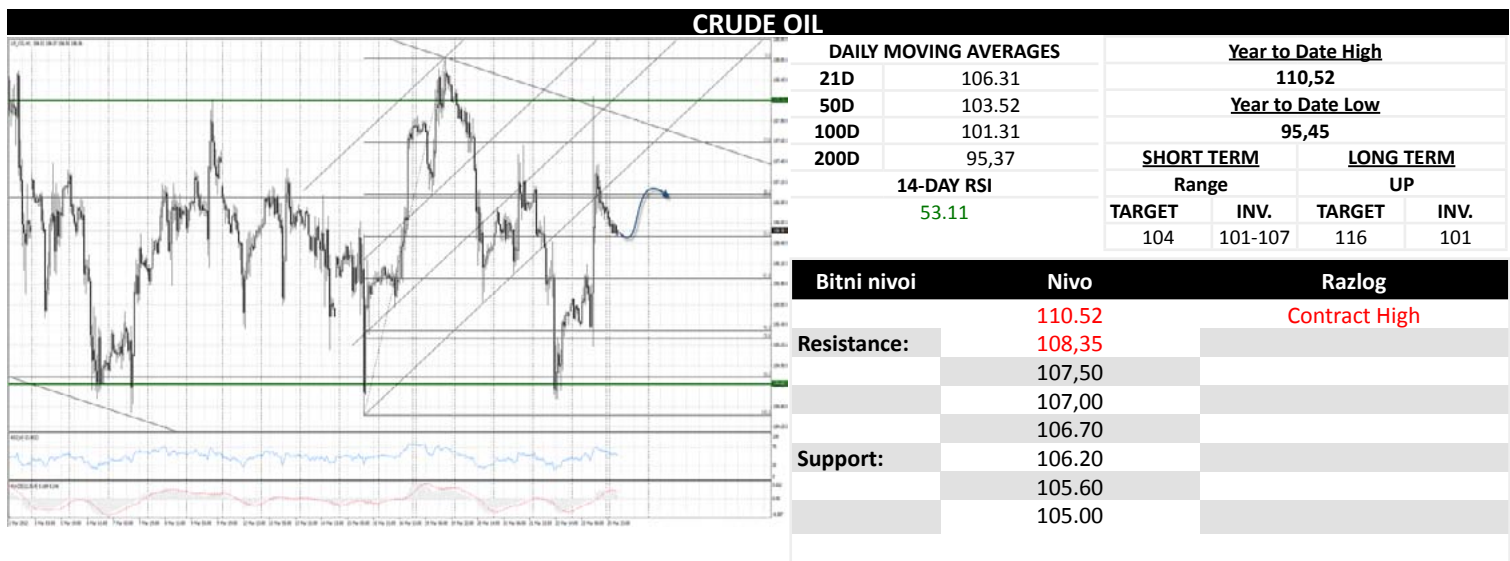


**GOLD and Crude OIL:** Zlato je dostiglo nedeljni vrh nakon rasta u petak, najvećeg u ovom mesecu. Takože, i nafta je rasla kako je dolar padao posle objavljenih lošijih podataka za prodaju novih kuća u Americi. Kratkoročno, zlato bi moglo da ostane pod pritiskom usled boljih vesti koje dolaze iz Amerike i jačanja dolara. Kina se hladi, opada i privredni rast i inflacija, i to može biti drugi razlog pada cene zlata u budućnosti, jer će i fizička tražnja za zlatom popustiti.

Što se tiče nafte, pored već poznatih problema sa ponudom nafte usled političkih kriza u Iranu, Siriji, Iraku, Jemenu, administracija Baraka Obame je u izbornoj kampanji jasno stavila do znanja da ukoliko cena nafte bude i dalje na ovim nivoima moraće da sprovede mere kako bi oborila cene.



Nakon testa na gornju granicu opsega koji je cena zlata formirala trgovanjem u prethodnih sedam trgovackih dana, danas se ocekuje test na zonu 1680\$/oz. proboj ove zone vodice rastu ka 1700\$ gde bi mogli da vidimo veliki pritisak na cenu zlata. Proboj nivoa 1626-30 vodice testu na 1600-05\$.



Cena nafte je trgovanjem u petak uspjela da testira nivo 108.20, gde smo videli veliki pritisak. Nakon konsolidacije oko nivoa 106.30 ocekujemo nastavak rasta cene nafte ka nivou 108. Samo proboj zone 106.00 vodice novom padu ka 105.30-50 i 104.70.

EUR/USD



DAILY MOVING AVERAGES		Year to Date High			
21D	1,3206	1,3484			
50D	1,3168	Year to Date Low			
100D	1,3181	1,2626			
300D	1,3613	SHORT TERM		LONG TERM	
14-DAY RSI		Down		UP	
53.51		TARGET	INV.	TARGET	INV.
		1,2930	1,3245	1,3550	1,2870
Bitni nivoi	Nivo	Razlog			
Resistance:	1.3484	2012 High			
	1.3425	Intraday			
	1.3376	Intraday			
	1.3333	Strong Intraday			
	1.3245	Change in trend lvl.			
Support:	1.3192	13 Mar high			
	1.3180	Intraday			
	1.3120	Intraday			
	1.3080	Strong Intraday			

Na satnom grafiku kao sto smo i nagovestili , videli smo false HS formaciju i par je opet uspeo da testira nivo 1.3290. proboj ovog nivoa vodice testu na 1.3333 i dalje ka 1.3425. Samo probaj zone 1.3200-15 vodice novo testu na 1.3160-80 i 1.3130-50.

GBP/USD



DAILY MOVING AVERAGES		Year to Date High			
21D	1,5808	1,5990			
50D	1,5756	Year to Date Low			
100D	1,5682	1,5233			
200D	1,5851	SHORT TERM		LONG TERM	
14-DAY RSI		Down		UP	
54.23		TARGET	INV.	TARGET	INV.
		1,5500	1,5930	1,6100	1,5400
Bitni nivoi	Nivo	Razlog			
Resistance:	1,6020	Intraday			
	1,5993	2012 High			
	1,5930	Intraday + Weekly trend line			
	1,5905	Intraday			
	1,5870	Intraday			
Support:	1,5800	Intraday			
	1,5750	13/14 Mar. high			
	1,5705	Intraday			
	1,5620	Intraday			

Na satnom grafiku vidimo da je par i dalje u fazi konsolidacije i da je trenutno kretanje limitirano zonom 1.5780-1.5920. Proboj trend linije na ceni 1.5920 vodice testu na YtH na ceni 1.5990 dok je limit u zoni 1.6030. Proboj nivoa 1.5780 vodice testu na 1.5750 i dalje ka 1.5695.

EUR/GBP



DAILY MOVING AVERAGES		Year to Date High			
21D	0,8353	0,8504			
50D	0,8357	Year to Date Low			
100D	0,8404	0,8220			
200D	0,8585	SHORT TERM		LONG TERM	
14-DAY RSI		Down		Down	
50.72		TARGET	INV.	TARGET	INV.
		0,8230	0,8405	0,8230	0,8600
Bitni nivoi	Nivo	Razlog			
Resistance:	0,8480	Intraday			
	0,8454	Weekly trend line			
	0,8445	Intraday			
	0,8424	14 Mar High			
Support:	0,8400	Intraday			
	0,8350	Intraday			
	0,8340	Intraday			
	0,8296	Intraday high volume			
	0,8277	16 Feb low			

Na satnom grafiku vidimo da je par dosao do silazne trend linije , gde nismo videli pritisak na EUR. Osim probaja trend linije na ceni 0.8360 neophodno je i da se probije nivo 0.8370 kako bi videli test na nivo 0.8422 i dalje ka 0.8445. Za dalji pad vrednosti neophodno je da vidimo probaj nivoa 0.8330 i 0.8300 za test na 0.8280 i 0.8250.

EUR/JPY



DAILY MOVING AVERAGES		Year to Date High			
21D	108.66	111.42			
50D	104.88	Year to Date Low			
100D	103,54	97,01			
200D	106,37	SHORT TERM		LONG TERM	
14-DAY RSI		UP		UP	
61.36		TARGET	INV.	TARGET	INV.
		110,30	105,00	117,50	102,00

Bitni nivoi	Nivo	Razlog
	111,56	31 Oct 2011 High
Resistance:	110,80	Intraday
	110,55	Intraday
	110,30	Intraday Strong
	109,92	EX 2012 High
Support:	109,05	Intraday Strong
	108,70	Intraday Strong
	107,90	Strong
	107,50	12.Mart Low Strong

Na satnom grafiku vidimo da je trgovanjem u petak par napravio visi low , medjutim trenutni razvoj situacije ne ide u prilog vecem jacanju EUR-a. Zona 109.80 je trenutno prvi nivo na koji treba obratiti paznju, a proboj ce voditi testu na 110.40 i dalje ka 111.00. Suprotno ovome samo proboj nivoa 108.50 , vodice daljem padu ka 107.50.

GBP/JPY



DAILY MOVING AVERAGES		Year to Date High			
21D	130.08	133.47			
50D	125.48	Year to Date low			
100D	123.28	117,27			
200D	123,88	SHORT TERM		LONG TERM	
14-DAY RSI		UP		UP	
62.03		TARGET	INV.	TARGET	INV.
		137,40	126,50	141,00	122,00

Bitni nivoi	Nivo	Razlog
	132,85	2 Jun 2011 High
Resistance:	132,69	Intraday
	132,30	Intraday
	131,69	EX 2012 High
	131,40	Intraday
Support:	131,03	Intraday
	130,51	Intraday
	130,10	22 Mart Low
	129,50	FR

Par je na satnom grafiku uspeo da probije SMA 100 i 200 i vidimo da je SMA 50 preseкла SMA 200 , dok je SMA 100 jako blizu da napravi presek. Zona 131.30-60 je zona gde mozemo videti veliki pritisak na GBP za dalji pad vrednosti na low cenu od petka u zoni 130.00 i dalje ka 129.50. Proboj zone 131.30-60 vodice testu na 132.50.

USD/JPY



DAILY MOVING AVERAGES		Year to Date High			
21D	82.27	84,17			
50D	79,61	Year to Date Low			
100D	78,52	76,01			
200D	78,12	SHORT TERM		LONG TERM	
14-DAY RSI		UP		UP	
59.92		TARGET	INV.	TARGET	INV.
		85,50	81,50	90	78,00

Bitni nivoi	Nivo	Razlog
	84,78	Intraday
Resistance:	84,20	Intraday
	84,10	Intraday
	83,33	Intraday
	82,85	Intraday
Support:	82,65	Intraday
	82,52	Intraday
	82,05	Intraday
	81,80	Intraday

Nakon ovogodisnje high cene vidimo da je par usao u korektivnu fazu i da je testiran nivo 81.95. Indikatori pokazuju divergenciju pa nakon testa oko zone 82.90 treba ocekivati novi pritisak na USD i pokusaj testa na 81.75 koji predstavlja nivo od velike vaznosti za dalji pad ka 81.35. Suprotno ovom scenariju neophodno je da se probije zona 83.40 kako bi videli novi test na high cenu 84.17 i dalje ka 85.00.

USD/CHF



DAILY MOVING AVERAGES		Year to Date High			
21D	0,9132	0,9593			
50D	0,9165	Year to Date Low			
100D	0,9233	0,8935			
200D	0,8835	SHORT TERM		LONG TERM	
14-DAY RSI		Down		UP	
45.64		TARGET	INV.	TARGET	INV.
		0,8980	0,9450	1,0000	0,8700

Bitni nivoi	Nivo	Razlog
	0,9280	Intraday
Resistance:	0,9250	Intraday
	0,9190	13 Mar Low
	0,9170	Intraday
	0,9130	Intraday
Support:	0,9080	Intraday
	0,9030	Intraday
	0,9003	FIBO Strong Res.
	0.8980	Intraday

Na satnom grafiku vidimo da odlicnu podrsku ceni pruza nivo 0.9080. Indikatori trenutno ne pokazuju preprodastost, pa mozemo ocekivati limitirano korektivno kretanje ka nivoa 0.9110-0.9137 gde mozemo videti nove prodavce. Proboj nivoa 0.9137 vodice novom testu na 0.9170 i dalje ka 0.9190-0.9230 gde je danasnji limit za korektivno kretanje. Suprotno ovom scenariju neophodno je da se probije nivo 0.9080 za dalji pad vrednosti USD ka 0.9020 i 0.8980.

AUD/USD



DAILY MOVING AVERAGES		Year to Date High			
21D	1,0540	1,0855			
50D	1,0619	Year to Date Low			
100D	1,0372	1,0144			
200D	1,0396	SHORT TERM		LONG TERM	
14-DAY RSI		UP		UP	
42.16		TARGET	INV.	TARGET	INV.
		1,0710	1,0280	1,1	1,0280

Bitni nivoi	Nivo	Razlog
	1,0690	Intraday
Resistance:	1,0620	Intraday
	1,0580	Intraday
	1,0530	Intraday
	1,0450	Intraday High Volume
Support:	1,0401	DMA 200
	1,0380	3 Jan High
	1,0330	Intraday
	1,0305	Intraday

Nakon testa na zonu 1.0330 A\$ je uspeo da se oporavi i da testira nivo 1.0485. Neophodno je da vidimo proboj ove zone kako bi cenu videli ka 1.0530 i dalje ka 1.0580 gde je danasnji limit za rast vrednosti. Suprotno ovom scenariju proboj nivoa 1.0380 vodice novom padu vrednosti ka 1.0330 i dalje ka 1.0280-1.0305.





### Budite korak ispred tržišta!

Pretplatite se na naš premium servis:

- **Profesionalne analize** (Detaljna tehnička analiza u kombinaciji sa Elliott Wave teorijom; fundamentalna analiza bazirana najaktuelnijim svetskim dešavanjima i ekonomskim pokazateljima);
- **Signal servis** (Precizni nivoi za ulazak u pozicije sa stop i profit naložima, njihov aktivni menadžment tokom trejda);

Za informacije o ceni i uslovima pozovite nas na: **+381 11 240 7050** | **+389 2 27 27899** ili pošaljite e-mail na [forex@trading-school.com](mailto:forex@trading-school.com)

TRGUJTE ONAKO KAKO VI TO ŽELITE!

**OTVORITE RAČUN I IZABERITE**



**FIKSNI**

**VARIJABILNI**

-MetaTrader 4  
- GTS PRO

**SPREAD**

-MetaTrader 4  
- VT Trader 2  
- ForexTrader PRO

#### UPOZORENJE I OGRANIČENJE ODGOVORNOSTI

Komentari i poruke objavljeni u ovom izveštaju NISU preporuke za trgovanje. Oni se nikada ne mogu smatrati pozivom na trgovanje ili savetima. Ako odlučite da koristite informacije koje se nude ovde za vaše realno pravo trgovanje to je na vaš sopstveni rizik.

Trgovanje na forexu nosi visok stepen rizika i nije pogodno za sve investitore. Pre nego što se odlučite za trgovinu devizama pažljivo treba da razmotrite svoje ciljeve investiranja, nivo iskustva i prihvatanje rizika. Postoji mogućnost da vam se desi gubitak dela ili celokupnog početnog ulaganja i stoga ne bi trebalo investirati novac koji ne možete priuštiti da izgubite. Trebalo bi da budete svesni svih rizika povezanih sa deviznim trgovanjem i da potražite savete od nezavisnih finansijskih savetnika, ako imate bilo kakve nedoumice.

Sva mišljenja, vesti, istraživanja, analize, cena ili druge informacije sadržane u ovom izveštaju, su mišljenja zaposlenih, partnera ili saradnika, dat je kao opšte tržišni komentar u datom vremenu i podložan je promenama i nikako ne predstavljaju savet ulaganja. ITS d.o.o. neće prihvatiti nikakvu odgovornost za bilo kakav gubitak ili štetu koji mogu nastati direktno ili indirektno iz upotrebe ili oslanjanja na takve informacije.

Ni jedan deo ovog izveštaja ne može biti reprezentovan ili distribuiran bez dozvole ITS-a.