

Utorak 27.3.2012.

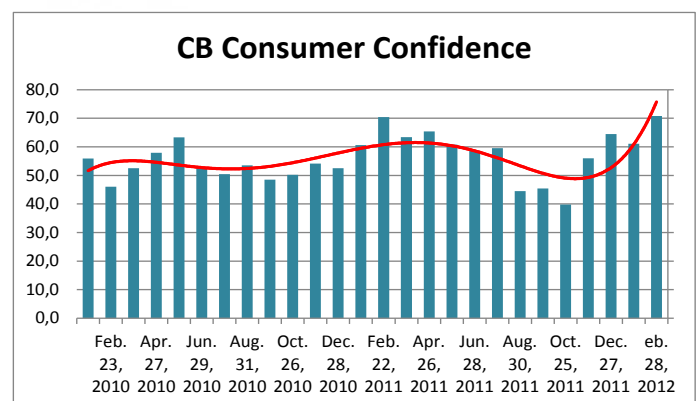
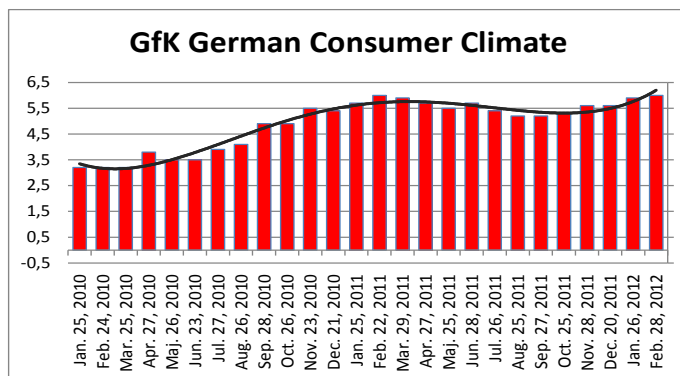
- EU: Draghi izjavio da se evropska ekonomija stabilizovala na nižem nivou
- EU: German IFO na 109,8, bolje od očekivanog peti mesec za redom
- US: Pending Home Sales neočekivano lošiji , -0,5% m/m ali +13,9% y/y
- US: FED će nastaviti sa svojom monetarnom politikom
- CH: Švajcarski ministar izjavio da bi voleo da vidi CHF u odnosu na EUR na 1,35-1,4
- JPN: Moguć dogovor o povećanju PDV-a
- BOJ Shirakawa: Potreban ekonomski rast i podrška monetarne politike da se prevaziđe deflacija
- AU: RBA Debelle - Jak A\$ ima materijalni uticaj na ekonomiju

- **EU:** Cene akcija na evropskim berzama su skočile juče, zahvaljujući poboljšanju nemačke poslovne klime, ali je i dalje prisutna zabrinutost oko Španije jer postoji mogućnost da ova država ponovo pokrene dužničku krizu u evrozoni. Juče je išla objava podataka za German Ifo Business Climate 109,8, koji je bio bolji od očekivanja, peti mesec za redom u rastu i na najvišem nivou od jula 2011. Nemačka kancelarka Angela Merkel izjavila je da može da zamisli 200bn evra EFSF fonda paralelno da deluje sa 500bn ESM fonda. Posle ove izjave situacija se sa evro delimično umirila, ali su španski i portugalski prinosi i dalje jako osetljivi. Gospoša Merkel je izjavila BBC-u da bi posledice bile katastrofalne ukoliko bi se dozvolilo Grčkoj da napusti evro zonu. Da je situacija i dalje daleko od normalne pokazali su juče prinosi na grčke desetogodišnje obveznice, porasli su 35 baznih poena, skoro na 20,5%. Joerg Asmussen iz ECB-a izjavio da Evropska Centralna Banka neće odobravati više kredita bankama u skorijem periodu dok se efekat ovog postojećeg viška likvidnosti (LTRO) ne pokaže u narednim mesecima. U svom obraćanju juče popodne u Berlinu, guverner ECB-a, Mario Draghi, je pomenuo da se evropska ekonomija oporavlja ali i dalje na niskom nivou.

On je dodao da se bankarski sistem stabilizovao u pogledu likvidnosti zahvaljujući programu LTRO.

Danas je za evro bila objava podataka za GfK German Consumer Climate, koji pokazuje rast samopouzdanja potrošača u Nemačkoj. Zadnji put indikator je iznosio 6,0 sada je pokazao pad na 5,9, lošije od očekivanih 6,2.

- **US:** Iako je pending home sales na mesečnom nivou iskazao juče pad od 0,5%, na godišnjem nivou ostvaren je rast od 13,9%. Glavni događaj dana juče bilo je izlaganje guvernera FED-a, Bena Bernakea, koje je očekivano izazvao veću volatilitet na tržištu. Ponovio je svoje viđenje da je slaba ekonomija odgovorna za nezaposlenost i da je tržište rada i dalje daleko od normalnog. U svom izlaganju bacio je akcenat na zapošljavanje. Po njemu, plate nisu pretnja stabilnosti cena uprkos boljim vestima sa tržišta rada, ali je i skrenuo pažnju na cene roba koje mogu biti pretnja. Na kraju je napomenuo da će Fed i dalje voditi prilagodljivu monetarnu politiku. Na ovu posrednu izjavu o mogućim monetarnim olakšicama i u budućnosti ako za to bude bilo potrebe, dolar je pao, zlato poraslo, a indeksi nastavili sa uzlaznim trendom i našli se na novim vrhovima. Danas na ekonomskom kalendaru što se tiče dolara imamo objavu podataka za CB Consumer Confidence od 16:00 časova. Na prošlom objavljivanju indeks je bio na visokih 70,8, sugerišući da se samopouzdanje vraća među potrošače. Sada se očekuje manji pad na 70,3.



UK: Što se funte tiče juče je član BoE Miles imao svoje izlaganje gde je naglasio da britanska ekonomija mora ponovo da krene se rastom posle šest meseci nultog rasta. Ponovimo, on je na prošlonedeljnom sastanku BoE bio za nove monetarne olakšice. Danas u kalendaru tačno u podne imamo objavu podatka za CBI Realized Sales koji meri maloprodaju i velkoprodaju u Britaniji. U februaru indeks je iznosio -2. Očekivanja analitičara su ovaj put nešto gora, na -4. Ukoliko podatak pozitivno iznenadi i pređe u pozitivnu teritoriju to može uticati na jačanje funte.

CH: Za švajcarski franak jutros od 08.00 sati po našem vremenu je izašao UBS Consumption Indicator, kompozitni indeks koji se sastoji iz pet indikatora. Prošlog meseca indikator je iznosio 0,92, dok je sad izašao lošiji, na 0,87 što je loše za franak.

- **JPN:** Guverner BoJ Sirakava je ponovio da je veoma važno da se prevaziđe deflacija a da je za to potreban ekonomski rast kao i podrška monetarne politike. Ministar ekonomije je podsetio da će Japan koristiti sva moguća sredstava kako bi se okončala deflacija. Prema izveštaju kineskog Caixin-a Japan je na putu jakog jena i deflacije, što je neodrživo, i da će jen morati da oslabi za 40% u veoma kratkom roku. Ističe se da se sa sadašnjim kursom jena japanske kompanije bore sa profitabilnošću. U iščekivanju da se ovo desi prinosi na japanske državne obveznice će porasti što bi po njihovoj proceni trebalo da se desi u ne tako dalekoj budućnosti. Ako prinosi porastu preko 2% onda će trošak kamate prerasti prihode od poreza što će staviti BoJ u ne tako zavidan položaj. Ministar finansija očekuje da se danas postigne dogovor oko povećanja PDV-a što bi trebalo da pospeši rast inflacije. Premijer Noda, u vezi s tim, očekuje da će njegov kabinet povećati PDV do juna i da nema razloga za odlaganje toga. Prema najnovijem istraživanju Industrijska proizvodnja u februaru bi trebalo da poraste 1,3% na mesečnom nivou, što bi predstavljalo treći mesec ekspanzije za redom. Podaci za Preliminarnu industrijsku proizvodnju izlaze u petak. Nikkei indeks je završio sesiju u plusu 2,4%.
- **AU:** Na jučerašnjem obraćanju novinarima član RBA Corbett je izjavio da je dugoročno veoma optimističan u vezi sa australijskom ekonomijom ali da postoje kratkoročni problemi u određenim sektorima privrede koji su u fazi preokreta. U maloprodaji i proizvodnji kompanije bankrotiraju i veliki broj ljudi ostaje bez posla. On je dodao da se kriza u EU stabilizuje i da je primetan rast u Americi. Što se tiče Kine, on smatra da će tamo samo doći do usporavanja rasta ali ne očekuje totalni preokret i kontrakciju. Zamenik guvernera RBA Debelle je izjavio da jak A\$ ima materijalni uticaj na ekonomiju i da je trenutni kurs za nijansu manji od najviših vrednosti. On se osvrnuo na to da su banke pod velikim pritiskom zbog nedostatka depozita pa su primorane da podižu kamate a da je stanovništvo pod velikim pritiskom nevezano za

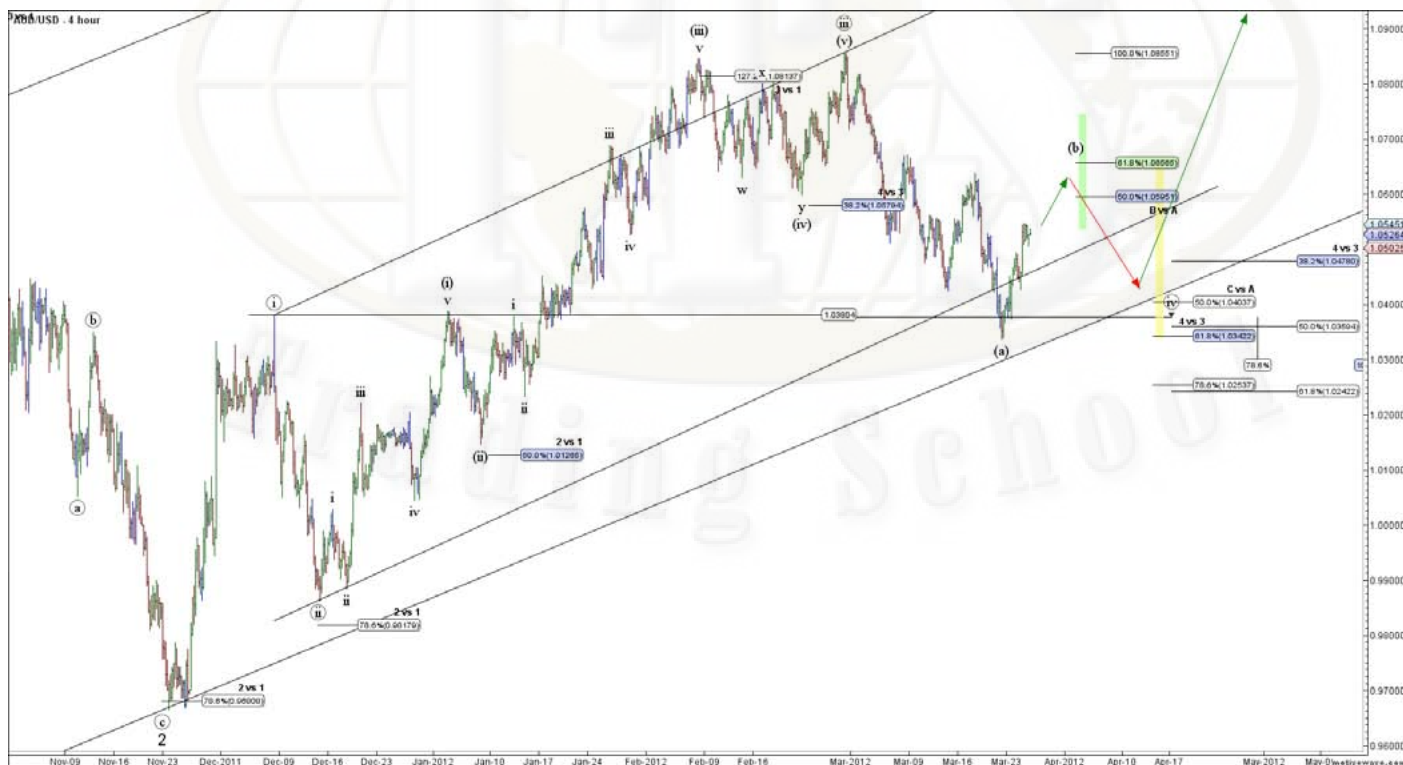
kurs A\$. Agencija za kreditni rejting Fitch je objavila da je porasla neotplativost stambenih kredita uprkos stabilnom stanju što se tiče kamatne stope, nezaposlenosti i ekonomije uopšte. Takva situacija stvara nemire u trgovanju derivatima vezanim za otplatu stambenih kredita jer su parametri blizu istorijskih veličina od marta 2011. godine. A\$ je juče ojačao u odnosu na dolar kao posledica slabljenja dolara u odnosu na konkurente.

Ekonomski kalendar

Datum	Beograd Vreme	Valuta	Uticaj	Vest	Prognoza	Preth.Vrednost
Utorak	08:00	EUR	Srednji	GfK German Consumer Climate	6.2	6.0
27.03.2012	27th-30th	GBP	Srednji	Nationwide HPI m/m	0.3%	0.6%
	12:00	GBP	Srednji	CBI Realized Sales	-2	-2
	15:00	USD	Srednji	SP/CS Composite 20 HPI y/y	-3.8%	-4.0%
	16:00	USD	Jak	CB Consumer Sentiment	70.5	70.8
	18:45	USD	Srednji	FED Chairman Bernanke Speaks		

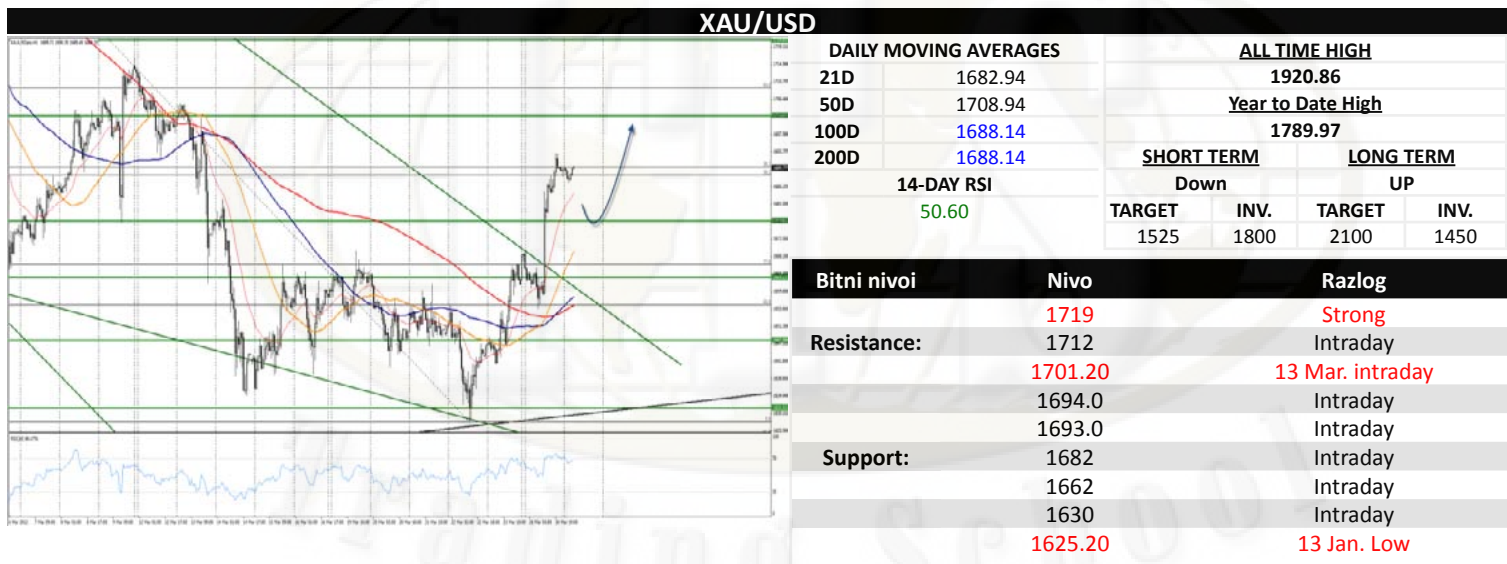
Chart of the day

USD/JPY overlay to EUR/JPY and GBP/JPY
Year to Date

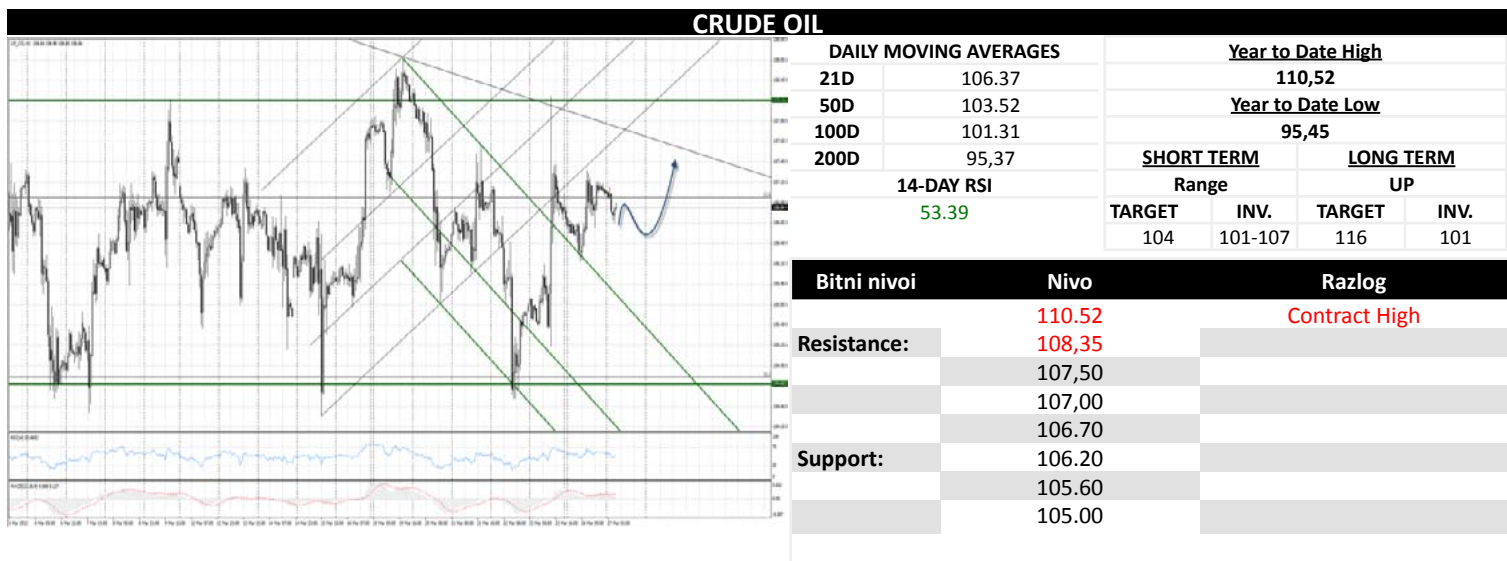


GOLD and Crude OIL: Zlato je dostiglo nedeljni vrh nakon rasta u petak, najvećeg u ovom mesecu. Takože, i nafta je rasla kako je dolar padao posle objavljenih lošijih podataka za prodaju novih kuća u Americi. Kratkoročno, zlato bi moglo da ostane pod pritiskom usled boljih vesti koje dolaze iz Amerike i jačanja dolara. Kina se hladi, opada i privredni rast i inflacija, i to može biti drugi razlog pada cene zlata u budućnosti, jer će i fizička tražnja za zlatom popustiti.

Što se tiče nafte, pored već poznatih problema sa ponudom nafte usled političkih kriza u Iranu, Siriji, Iraku, Jemenu, administracija Baraka Obame je u izbornoj kampanji jasno stavila do znanja da ukoliko cena nafte bude i dalje na ovim nivoima moraće da sprovede mere kako bi oborila cene.



Cena zlata je jučerašnjim trgovanjem testirala zonu 1690\$, koja je ujedno označila promenu intraday trenda i sada možemo očekivati test na barijeru 1700. Samo probijanje nivoa 1682 vodiće padu na 1670 i dalje na 1662. Probij nivoa 1700 vodiće novom testu na 1712\$.



Cena nafte jučerašnjim trgovanjem nije uspjela da probije zonu 107,50 i vidimo da je trenutno kretanje u bočnom smeru. Probij zone 107,50 vodiće novom testu na 108-108,16 dok je nakon probija ovog nivoa neophodno probiti i 108,35-40 da bi cenu videli da testira 110,52 što predstavlja high cenu ugovora. Probijom zone 106,30 možemo dobiti dublju korekciju ka nivou 105,35 i novi test na 104,68.

EUR/USD



DAILY MOVING AVERAGES		Year to Date High			
21D	1,3220	1,3484			
50D	1,3179	Year to Date Low			
100D	1,3176	1,2626			
300D	1,3601	SHORT TERM		LONG TERM	
14-DAY RSI		Down		UP	
59.03		TARGET	INV.	TARGET	INV.
		1,2930	1,3245	1,3550	1,2870

Bitni nivoi	Nivo	Razlog
Resistance:	1.3507	Trend Line + Fibo
	1.3484	2012 High
	1.3425	Intraday
	1.3376	Intraday
Support:	1.3333	Strong Intraday
	1.3245	Change in trend lvl.
	1.3192	13 Mar high
	1.3180	Intraday
	1.3120	Intraday

Jučerašnjim trgovanjem smo videli da je par uspeo da probije nivo 1,3290 i testirana je zona 1,3360-70. Indikatori pokazuju ekstremnu preklupljenost. Treba očekivati test na zonu 1,3290-1,3330 gde bi novi kupci mogli da vrate cenu ka 1,34 barijeri. Samo proboj nivoa 1,3230 vodiće dubljoj korekciji ka 1,3130-60.

GBP/USD



DAILY MOVING AVERAGES		Year to Date High			
21D	1,5829	1,5990			
50D	1,5767	Year to Date Low			
100D	1,5678	1,5233			
200D	1,5846	SHORT TERM		LONG TERM	
14-DAY RSI		Down		UP	
60.55		TARGET	INV.	TARGET	INV.
		1,5500	1,5930	1,6100	1,5400

Bitni nivoi	Nivo	Razlog
Resistance:	1,6150	Intraday
	1,6085	Intraday
	1.6050	Intraday
	1,6020	Intraday
Support:	1,5993	2012 High
	1,5930	Intraday + Weekly trend line
	1,5905	Intraday
	1,5870	Intraday
	1,5800	Intraday

Na satnom grafiku vidimo da je došlo do probijanja silazne trend linije i jako bitnog nivoa 1,5922. Cena je jako blizu ovogodišnje high cene, međutim postoji realna mogućnost da pre testa na barijeru 1,6 vidimo korektivno kretanje i test na 1,5900-20. Proboj nivoa 1,5870 vodiće dubljoj korekciji ka 1,5820 i 1,5770, sa druge strane kao otpor ceni treba obratiti pažnju na nivo 1,6020.

EUR/GBP



DAILY MOVING AVERAGES		Year to Date High			
21D	0,8353	0,8504			
50D	0,8357	Year to Date Low			
100D	0,8398	0,8220			
200D	0,8581	SHORT TERM		LONG TERM	
14-DAY RSI		Down		Down	
51.08		TARGET	INV.	TARGET	INV.
		0,8230	0,8405	0,8230	0,8600

Bitni nivoi	Nivo	Razlog
Resistance:	0,8480	Intraday
	0,8454	Weekly trend line
	0,8445	Intraday
Support:	0,8424	14 Mar High
	0,8400	Intraday
	0,8350	Intraday
	0,8340	Intraday
	0,8296	Intraday high volume
	0,8277	16 Feb low

Par je uspeo da probije trend liniju, međutim i dalje se ne vidi pritisak i profesionalni novac koji bi par usmerili ka 0,8400 i 0,8420. proboj nivoa 0,8370 je od izuzetnog značaja kako bi cenu videli na gore pomenute nivoe, dok je za pad cene neophodno da se probije nivo 0,8330.

EUR/JPY



DAILY MOVING AVERAGES		Year to Date High			
21D	108.70	111.42			
50D	105.14	Year to Date Low			
100D	103,50	97,01			
200D	106,33	SHORT TERM		LONG TERM	
14-DAY RSI		UP		UP	
64.97		TARGET	INV.	TARGET	INV.
		110,30	105,00	117,50	102,00
Bitni nivoi	Nivo	Razlog			
	112.55	Intraday			
Resistance:	112.00	Intraday			
	111,56	31 Oct 2011 High			
	110,80	Intraday			
	110.55	Intraday			
Support:	110,30	Intraday Strong			
	109,92	EX 2012 High			
	109.05	Intraday Strong			
	108.70	Intraday Strong			

Jučerašnjim trgovanjem par je uspeo da se približi high ceni od ove godine i tako nagovesti da je dublja korekcija barem za sada limitirana. Međutim obzirom da je kraj fiskalne godine u Japanu, treba biti obazriv u kupovini JPY. Proboj nivoa 109,90 vratiće fokus na nivo 108,70-109,05 dok je proboj 111,00 neophodan za novi test na 111,56.

GBP/JPY



DAILY MOVING AVERAGES		Year to Date High			
21D	130.17	133.47			
50D	125.77	Year to Date low			
100D	123.27	117,27			
200D	123,84	SHORT TERM		LONG TERM	
14-DAY RSI		UP		UP	
64.17		TARGET	INV.	TARGET	INV.
		137,40	126,50	141,00	122,00
Bitni nivoi	Nivo	Razlog			
	133.47	2012 High			
Resistance:	133.23	Intraday			
	132,85	2 Jun 2011 High			
	132.69	Intraday			
	132,30	Intraday			
Support:	131,69	EX 2012 High			
	131,40	Intraday			
	131,03	Intraday			
	130.51	Intraday			

Kao i u situaciji sa EUR/JPY par je napravio invalidation na intraday trend i trenutno cena je na 132,22. Proboj zone 132,80 vodiće novom testu na 133,47, dok je za downside fokus neophodno da se probije 131,70 zona.

USD/JPY



DAILY MOVING AVERAGES		Year to Date High			
21D	82.23	84,17			
50D	79,75	Year to Date Low			
100D	78,58	76,01			
200D	78,16	SHORT TERM		LONG TERM	
14-DAY RSI		UP		UP	
60.22		TARGET	INV.	TARGET	INV.
		85,50	81,50	90	78,00
Bitni nivoi	Nivo	Razlog			
	84,78	Intraday			
Resistance:	84,20	Intraday			
	84,10	Intraday			
	83,33	Intraday			
	82,85	Intraday			
Support:	82,65	Intraday			
	82,52	Intraday			
	82,05	Intraday			
	81.80	Intraday			

Par je jučerašnji dan proveo u bočnom kretanju i neutralnoj zoni. Proboj nivoa 83,20 vodiće novom testu na 84,17 i dalje ka 85,00 dok je za downside fokus neophodno da probijemo nivo 82,40, kako bi videli test na 81,70 i dalje ka 81,35.

USD/CHF



DAILY MOVING AVERAGES		Year to Date High			
21D	0,9120	0,9593			
50D	0,9152	Year to Date Low			
100D	0,9237	0,8935			
200D	0,8840	SHORT TERM		LONG TERM	
14-DAY RSI		Down		UP	
41.08		TARGET	INV.	TARGET	INV.
		0,8980	0,9450	1,0000	0,8700

Bitni nivoi	Nivo	Razlog
	0,9250	Intraday
Resistance:	0,9190	13 Mar Low
	0,9170	Intraday
	0,9130	Intraday
	0,9080	Intraday
Support:	0,9030	Intraday
	0,9003	FIBO Strong Res.
	0,8980	Intraday
	0,8935	Intraday

Par je uspeo da probije nivo 0,9080 i sada je prebačen fokus na 0,9005 i 0,8980, mešutim mišljenja smo da postoji realna šansa da vidimo korektivno kretanje i test na zonu 0,9080-0,9100 pre novog pada i testa na 0,9. Probijanje 0,9120-30 zone vodi testu na 0,9170 i dalje ka 0,9250.

AUD/USD



DAILY MOVING AVERAGES		Year to Date High			
21D	1,0552	1,0855			
50D	1,0622	Year to Date Low			
100D	1,0372	1,0144			
200D	1,0396	SHORT TERM		LONG TERM	
14-DAY RSI		UP		UP	
47.43		TARGET	INV.	TARGET	INV.
		1,0710	1,0280	1,1	1,0280

Bitni nivoi	Nivo	Razlog
	1,0720	Intraday
Resistance:	1,0690	Intraday
	1,0620	Intraday
	1,0580	Intraday
	1,0530	Intraday
Support:	1,0450	Intraday High Volume
	1,0401	DMA 200
	1,0380	3 Jan High
	1,0330	Intraday

Jučerašnjim trgovanjem par je testirao zonu 1,0530-50 i vidi9mo da je veliki pritisak trenutno na vrednost A\$. Proboj nivoa 1,05 vodiće testu na zonu 1,0475 gde bi mogli da vidimo nove kupce. Zona 1,04-1,0475 je neutralna zona i samo proboj 1,04 vodiće novom testu na 1,0380 i 1,033. Za upside fokus neophodno je da probijemo zonu 1,055-1,0580 za test na 1,0620 i 1,0680.



Budite korak ispred tržišta!

Pretplatite se na naš premium servis:

- **Profesionalne analize** (Detaljna tehnička analiza u kombinaciji sa Elliott Wave teorijom; fundamentalna analiza bazirana najaktuelnijim svetskim dešavanjima i ekonomskim pokazateljima);
- **Signal servis** (Precizni nivoi za ulazak u pozicije sa stop i profit naložima, njihov aktivni menadžment tokom trejda);

Za informacije o ceni i uslovima pozovite nas na: **+381 11 240 7050** | **+389 2 27 27899** ili pošaljite e-mail na forex@trading-school.com

PROService beta

PROFESSIONAL SERVICES FOR PROFESSIONAL TRADERS



UPOZORENJE I OGRANIČENJE ODGOVORNOSTI

Komentari i poruke objavljeni u ovom izveštaju NISU preporuke za trgovanje. Oni se nikada ne mogu smatrati pozivom na trgovanje ili savetima. Ako odlučite da koristite informacije koje se nude ovde za vaše realno pravo trgovanje to je na vaš sopstveni rizik.

Trgovanje na forexu nosi visok stepen rizika i nije pogodno za sve investitore. Pre nego što se odlučite za trgovinu devizama pažljivo treba da razmotrite svoje ciljeve investiranja, nivo iskustva i prihvatanje rizika. Postoji mogućnost da vam se desi gubitak dela ili celokupnog početnog ulaganja i stoga ne bi trebalo investirati novac koji ne možete priuštiti da izgubite. Trebalo bi da budete svesni svih rizika povezanih sa deviznim trgovanjem i da potražite savete od nezavisnih finansijskih savetnika, ako imate bilo kakve nedoumice.

Sva mišljenja, vesti, istraživanja, analize, cena ili druge informacije sadržane u ovom izveštaju, su mišljenja zaposlenih, partnera ili saradnika, dat je kao opšte tržišni komentar u datom vremenu i podložan je promenama i nikako ne predstavljaju savet ulaganja. ITS d.o.o. neće prihvatiti nikakvu odgovornost za bilo kakav gubitak ili štetu koji mogu nastati direktno ili indirektno iz upotrebe ili oslanjanja na takve informacije.

Ni jedan deo ovog izveštaja ne može biti reprezentovan ili distribuiran bez dozvole ITS-a.