

Sreda 28.3.2012.

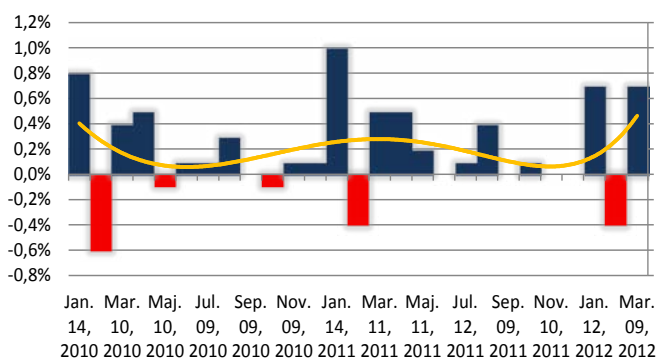
- **EU:** GfK German Consumer Climate na 5,9 lošiji od očekivanja
- **US:** Benanke izjavio da oporavak i dalje nije zadovoljavajući
- **US:** CB Consumer Confidence u skladu sa očekivanjima 70,2
- **UK:** CBI Sales na nuli
- **RBA:** Bankarski sektort u odličnom stanju
- **JPN:** Većina zvaničnika japanske vlade za podizanje PDV-a
- **BOJ:** Japanska ekonomija i dalje u stagnaciji , ali se vide znaci poboljšanja

- **EU:** Danas malo toga ima od ekonomskih podataka koji bi se ticali evra. Sastanak ministara finansija Evrozona održaće se u petak, 30. marta u Kopenhagenu u Danskoj. Očekivanja su da će do tad da se napravi dogovor oko povećanja kapaciteta dva evropska fonda, EFSF i ESM. Ministar finansija Finske izjavio je juče da je neophodno da se odbrambeni mehanizam Evrozona poveća. Takođe, i Makuch iz ECB-a izjavio da je previse rano da se isključe specijalne mere, ali da su signali pozitivni. Čini se da svi predstavnici Evrozona žele da umire tržište pred sastanak. Da su barem na kratko to i uspeli pokazao je i spread između portugalskih i nemačkih obveznica koji je pao na ispod 100 baznih poena, prvi put nakon septembra. Juče se oglasio i bivši predsednik ECB-a, Trichet, koji je izjavio da bi porez na finansijske transakcije trebalo uvesti na globalnom nivou. Da podsetimo, francuski predsednik Sarkozy je najavio uvođenje ove vrste poreza u Francuskoj. Juče je objavljen podatak za GfK German Consumer Climate na 5,9 lošiji od očekivanja. Od 10:00 sati danas očekuje se objava podatka za M3 Money Supply. Ovaj pokazatelj zabeležio je rast od 2,5% prošlog meseca, više od prethodnih 1,5%. Iz ECB-a umiruju tržište da je višak novca u ponudi posledica LTRO-a. Očekivanja analitičara su da će ostati na 2,5%. Povećanje iznad očekivanja ukazuje da bi inflacija u Evropi mogla postati problem. Tokom dana objaviće se i nemački preliminarni CPI.

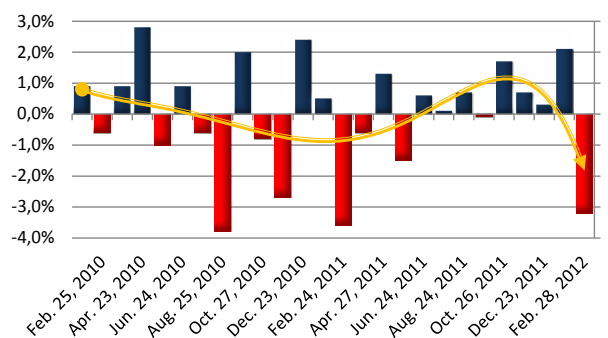
Prošlog meseca inflacija je porasla za 0,7%, sada se očekuje rast od 0,3%. Ukoliko bi opet došlo do rasta preko očekivanja to bi moglo biti problematično, inflacija u vreme recesije sigurno nije ono što ECB želi u ovom trenutku.

- **US:** Bernanke je u izjavi ABC televiziji rekao da je nazaposlenst i dalje velika, a da oporavak i dalje nije zadovoljavajući. Time je ponovio da će Fed i dalje preko monetane politike biti spreman da podrži privredni rast ukoliko to bude bilo potrebno. Juče je indeks S&P/CS Composite-20 objavljen bez promene na -3,8% na godišnjem nivou kao što je i očekivano. Na mesečnom nivou zabeležen je pad od 0,8%. CB Consumer Confidence bio je 70,2 u skladu sa očekivanjima, ali lošiji od prethodnih 71,6. Od 14:30 časova objavljuje se podatak za nabavke trajnih potrošnih dobara, Core Durable Goods Orders. Ovo je bazni podatak i on isključuje nabavke transportnih sredstava. Veći podatak odraz je povećane aktivnosti u proizvodnom sektoru i dobar je za dolar. U februaru je razočarao, pao je na -3,0%, dok su očekivanja bila na 0,0%. Ovo je bilo najgore objavljivanje ovog indikatora još od februara 2011. Analitičari predviđaju ovaj put rast od 1,6%. Što se tiče podatka za Durable Goods Orders, ekonomisti i ovde očekuju oporavak i rast od 3,0% nakon prošlomesečnog pada od 3,7%.

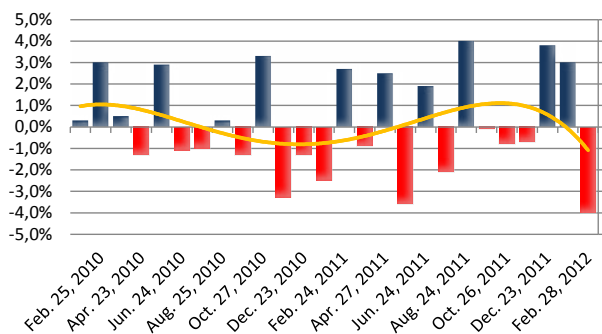
German CPI m/m



Core Durable Goods Orders m/m



Durable Goods Orders m/m



- UK:** Danas izlazi niz bitnih podataka za britansku funtu. Juče je objavljen podatak za CBI Realized Sales koji meri maloprodaju i velikiprodaju u Britaniji. U februaru indeks je iznosio -2. Očekivanja analitičara su za ovaj put bila gora, iznosila su -4. Ipak, indikator je pozitivno iznenadio i izašao na nuli. Od 10.30 po našem vremenu objavljuju se podaci za Current Account. Ovaj kvartalni podatak meri odnos izvoza i uvoza roba i usluga. U četvrtom kvartalu 2011. godine zabeležen je deficit od 15,2B, najveći u zadnje četiri godine. Za ovaj kvartal analitičari prognoziraju manji deficit od 8,5B. U isto vreme objavljuje se i finalni GDP za Veliku Britaniju. Očekuje se pad od 0,2%.
- JPN:** Član BoJ Miyao je izjavio da japanska ekonomija i dalje stagnira ali da se vide neki znaci poboljšanja. Što je najvažnije, stanje ostaje u skladu sa očekivanjima BoJ. On je dodao da očekuje postepeni oporavak. Po njegovim rečima nedavni program olakšica iz februara je uticao na pad vrednosti jena i rast berzanskih indeksa ali ne vidi potrebu za olakšicama tipa operacije TWIST kao što je to sproveo američki FED jer to može značajno podići dugoročne kamate pa samim tim i cenu zaduživanja. On je naglasio da je veoma važno da se objasni da nedavna kupovina obveznica od strane BoJ nije deo fiskalnog finansiranja i monetizacije duga kao i da mora da se obezbedi srednjeročna i dugoročna fiskalna disciplina. Zamenik guvernera BoJ je izjavio da je BoJ u pogledu monetarne politike fokusirana na dugoročni trend rasta cena a da se pri tome odbacuje bilo kakav uticaj povećanja PDV-a na rast cena. Većina vladinih zvaničnika je za povećanje PDV-a na 8% do 2014 godine i na 10% do kraja 2015 godine kako bi se obezbedilo finansiranje pensionog i zdravstvenog sistema. Jen je tokom azijske sesije ojačao u odnosu na konkurente dok je Nikkei indeks je završio sesiju u plusu 0,7%.

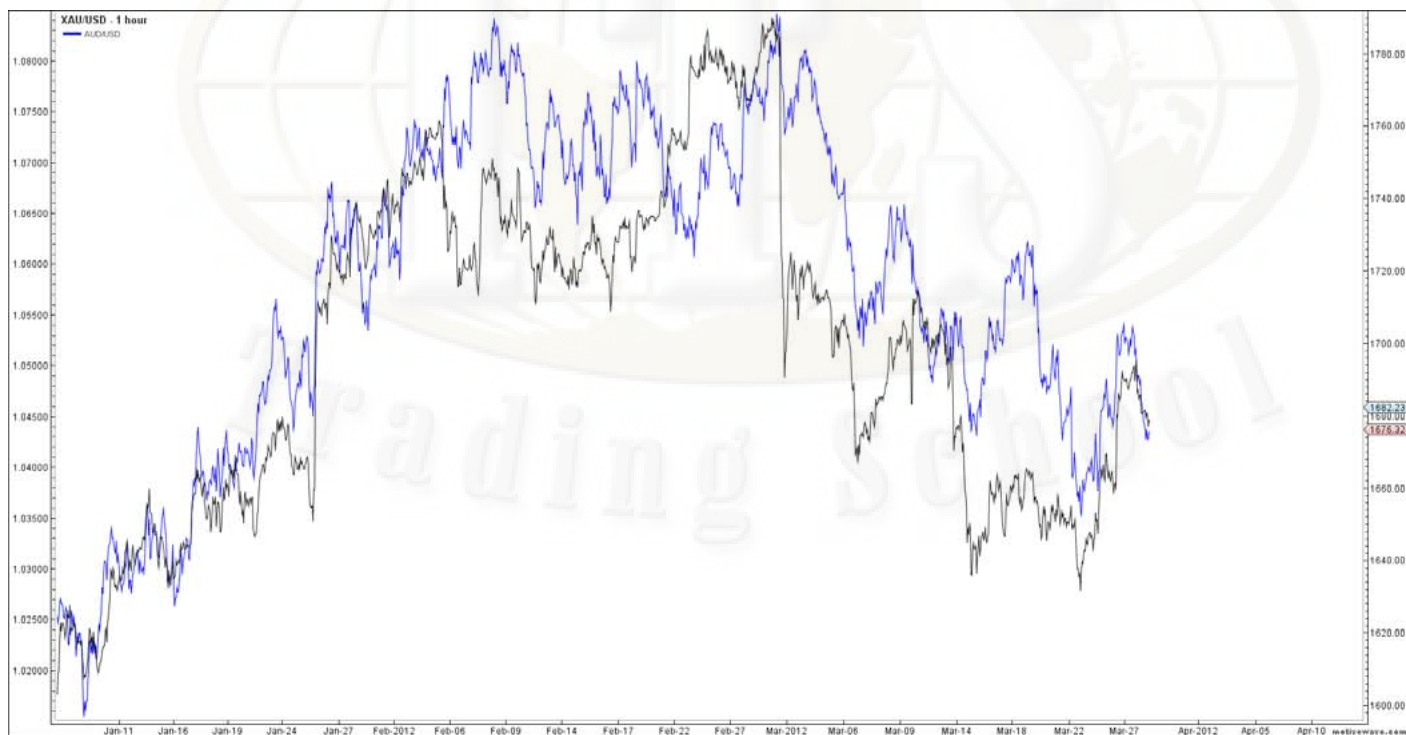
- AU:** A\$ je oslabio u odnosu na konkurente tokom jučerašnjeg trgovanja. U azijskoj sesiji je ostao pod velikim pritiskom pa čak ni relativno dobra izveštaj RBA o finansijskoj stabilnosti nije pomogao A\$ da se povrati. Izveštaj je generalno bio pozitivan što se tiče bankarskog sektora i ekonomije uopšte. U izveštaju koji izlazi dva puta godišnje se navodi da je bankarski sistem u relativno dobrom stanju ali da spor rast zaduživanja može sniziti porfite u bankarskom sektoru. Navodi se i da su velike azijske banke uzele veliki tržišni udeo u Australiji. Globalno usporavanje i kriza u UE ostaju najveća pretnja asutralijskoj ekonomiji ali izloženost bankarskog sektora ka EU ostaje veoma mala. Maloprodaja, proizvodnja i turizam trpe posledice jakog A\$. Član borda RBA Edwards je izjavio da je trenutni nivo proizvodnje u Australiji zabrinjavajući kao i da će inflacija nastaviti rast i bez poboljšanja u sektoru proizvodnje. Australijski trezor je imao još jednu uspešnu aukciju gde su se prodale obveznice u vrednosti od A\$ 700 miliona koje dospevaju 2020. godine sa prinosom od 4,5% na godišnjem nivou.

Ekonomski kalendar

Datum	Beograd Vreme	Valuta	Uticaj	Vest	Prognoza	Preth.Vrednost
Sreda	02:30	AUD	Srednji	RBA Financial Stability Review		
28.03.2012	All Day	EUR	Srednji	German Prelim CPI m/m	0.3%	0.7%
	10:00	EUR	Srednji	M3 Money Supply y/y	2.5%	2.5%
	10:30	GBP	Jak	Current Account	-8.5B	-15.2B
	10:30	GBP	Srednji	Final GDP q/q	-0.2%	-0.2%
	14:30	USD	Jak	Core Durable Goods Orders m/m	1.5%	-3.0%
	14:30	USD	Srednji	Durable Goods Orders m/m	3.0%	-3.7%
	16:30	USD	Srednji	Crude Oil Inventories		-1.2M

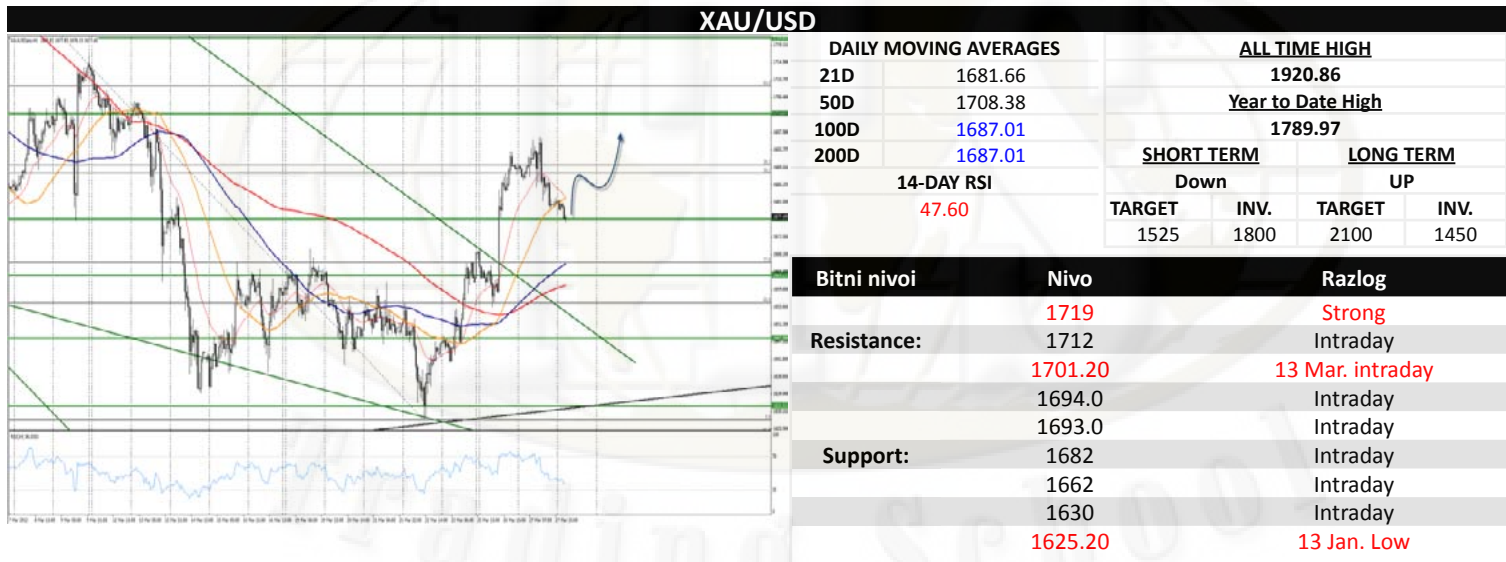
Chart of the day

XAU/USD overlay to AUD/USD
Year to Date

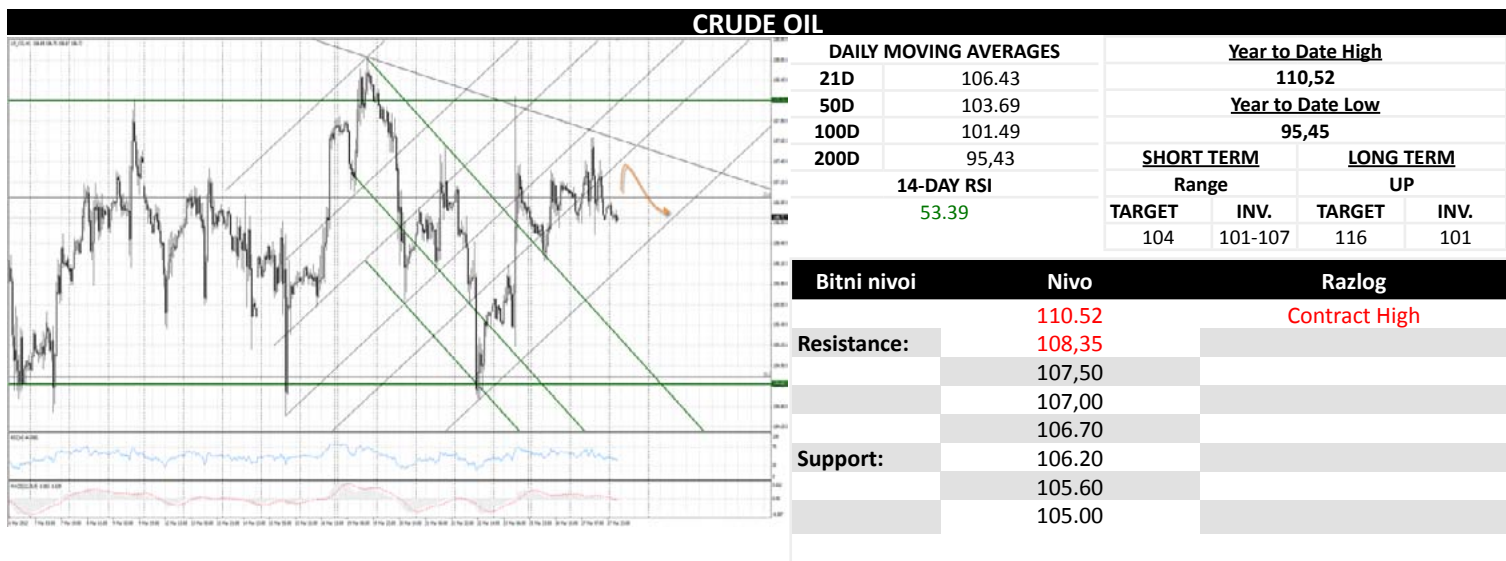


GOLD and Crude OIL: Zlato se juče bilo približilo važnom psihološkom nivou od 1,700. Nakon toga je oslabilo ponovo na 1,680 i u padu je od jutros. Postoji strah da će indijska tražnja za fizičkim zlatom biti manja usled većeg domaćeg poreza i štrajka juvelira u Indiji. Ipak, na cenu zlata presudan je dolar i vesti koje dolaze iz Amerike. Zlato je raslo u ponedeljak nakon pada dolara i izjave Bernankea da će monetna politika i dalje biti aktivna u podršci privrednom oporavku.

I nafta je u padu na najavu da bi Sjedinjene Američke Države mogle da povećaju ponudu nafte iz svojih strateških rezervi. S druge strane, cenu i dalje drže tenzije na Bliskom Istoku između Zapada i Irana.



Nakon testa na 1697-1700 zonu, zlato je izgubilo na vrednosti i videli smo test na 1682 zonu. Ukoliko cena ostane ispod nivoa 1682, postoje realni izgledi da vidimo trgovanje u opsegu 1662-1682 do probijanje jednog od nivoa. Međutim za test na 1662\$ neophodno je da se probije nivo 1671 gde postoji interes za kupovinu i pravi test na 1700-1702\$ i dalje ka 1719\$. Proboj nivoa 1662 vraća u fokus nivo 1630.



Cena nafte je jučerašnjim trgovanjem usled nemira u Siriji napravila ovonedeljnu high cenu na 107,70\$ nakon čega smo videli test na 106,70 zonu. Ukoliko cena uspe da probije nivo 106,50 možemo videti pad vrednosti sve do 106,00-20 i dalje ka 105,30. Samo proboj nivoa 107,70 vodiće najpre testu na 108,16 a za slučaj proboja ovog nivoa možemo videti test na 110,52.

EUR/USD



DAILY MOVING AVERAGES

21D	1,3230
50D	1,3189
100D	1,3169
300D	1,3598

14-DAY RSI

57.97

Year to Date High

1,3484

Year to Date Low

1,2626

SHORT TERM

Down

TARGET

1,2930

INV.

1,3245

LONG TERM

UP

TARGET

1,3550

INV.

1,2870

Bitni nivoi	Nivo	Razlog
	1.3507	Trend Line + Fibo
Resistance:	1.3484	2012 High
	1.3425	Intraday
	1.3376	Intraday
	1.3333	Strong Intraday
Support:	1.3245	Change in trend lvl.
	1.3192	13 Mar high
	1.3180	Intraday
	1.3120	Intraday

Par je jučerašnjim trgovanjem nakon novog ovonedelnog high-a ušao u bočno kretanje i videli smo da je zona 1,3333 pružila sjajnu podršku. Ukoliko dođe do proboga ovog nivoa cenu možemo videti da testira 1,3290 i 1,3270 dok je nivo 1,3245 od izuzetne važnosti za nastavak rasta. Proboj intraday nivoa 1,3375 i test na 1,34 vodiće testu na high cenu od ove godine na nivou 1,3484 i dalje na trend liniju na ceni 1,3505-10.

GBP/USD



DAILY MOVING AVERAGES

21D	1,5842
50D	1,5778
100D	1,5681
200D	1,5846

14-DAY RSI

60.11

Year to Date High

1,5990

Year to Date Low

1,5233

SHORT TERM

Down

TARGET

1,5500

INV.

1,5930

LONG TERM

UP

TARGET

1,6100

INV.

1,5400

Bitni nivoi	Nivo	Razlog
	1,6150	Intraday
Resistance:	1,6085	Intraday
	1,6050	Intraday
	1,6020	Intraday
	1,5993	2012 High
Support:	1,5930	Intraday + Weekly trend line
	1,5905	Intraday
	1,5870	Intraday
	1,5800	Intraday

Nakon što smo videli da je par testirao barijeru 1,6 cena je ušla u veoma uzak opseg trgovanja i na dnevno grafiku možemo primetiti shooting star candle. Probijanje zone 1,6-1,6040 vodiće testu na 1,6085 i 1,6150 gde možemo videti veliki interes za prodaju para, međutim za sada vidimo da je zona 1,6 odličan otpor. Samo proboj nivoa 1,5930 vodiće daljem padu ka 1,5870 i 1,5805.

EUR/GBP



DAILY MOVING AVERAGES

21D	0,8350
50D	0,8357
100D	0,8398
200D	0,8577

14-DAY RSI

49.89

Year to Date High

0,8504

Year to Date Low

0,8220

SHORT TERM

Down

TARGET

0,8230

INV.

0,8405

LONG TERM

Down

TARGET

0,8230

INV.

0,8600

Bitni nivoi	Nivo	Razlog
	0,8480	Intraday
Resistance:	0,8454	Weekly trend line
	0,8445	Intraday
	0,8424	14 Mar High
Support:	0,8400	Intraday
	0,8350	Intraday
	0,8340	Intraday
	0,8296	Intraday high volume
	0,8277	16 Feb low

Par je nakon testa na 0,8370 opet pod pritiskom funte, obzirom da se ista mnogo bolje kotira ove nedelje u odnosu na dolar nego što je to slučaj sa eurom. Neophodan je proboj nivoa 0,8370 kako bi cenu videli da testira 0,84 i 0,8422 dok je limit za rast oko cene 0,8454 gde imamo nedeljnu trend liniju. Proboj zone 0,8330 vodiće testu na 0,8300 i 0,8280.

EUR/JPY



DAILY MOVING AVERAGES		Year to Date High			
21D	108.94	111.42			
50D	105.38	Year to Date Low			
100D	103,60	97,01			
200D	106,29	SHORT TERM		LONG TERM	
14-DAY RSI		UP		UP	
64.73		TARGET	INV.	TARGET	INV.
		110,30	105,00	117,50	102,00
Bitni nivoi	Nivo	Razlog			
	112.55	Intraday			
Resistance:	112.00	Intraday			
	111,56	31 Oct 2011 High			
	110,80	Intraday			
	110.55	Intraday			
Support:	110,30	Intraday Strong			
	109,92	EX 2012 High			
	109.05	Intraday Strong			
	108.70	Intraday Strong			

Jučerašnjim trgovanjem smo videli da je par uspeo jako da se približi high ceni od ove godine i danas bi mogli da vidimo bočno kretanje sa tendencijom blagog pada ka nivou 109,90. Samo proboj ovog nivoa može dovesti par niže ka 109,00 i 108,70. Ukoliko budemo videle da nivo 109,90 pruža odličnu podršku trenutna high cena od ove godine može biti vrlo brzo testirana, ali za to je neophodno da se cena na dnevnom nivou zatvori preko 110,56.

GBP/JPY



DAILY MOVING AVERAGES		Year to Date High			
21D	130.39	133.47			
50D	126.05	Year to Date low			
100D	123.33	117,27			
200D	123,87	SHORT TERM		LONG TERM	
14-DAY RSI		UP		UP	
65.76		TARGET	INV.	TARGET	INV.
		137,40	126,50	141,00	122,00
Bitni nivoi	Nivo	Razlog			
	133.47	2012 High			
Resistance:	133.23	Intraday			
	132,85	2 Jun 2011 High			
	132.69	Intraday			
	132,30	Intraday			
Support:	131,69	EX 2012 High			
	131,40	Intraday			
	131,03	Intraday			
	130.51	Intraday			

Na satnom grafiku vidimo da je cena jučerašnjim trgovanjem bila na korak od testa na high ove godine. Odličnu podršku možemo videti na nivou 131,90 dok bi proboj ovog nivoa vodio testu na 131,00, gde se nalazi dnevna trend linija. Proboj, odnosno zatvaranje cene na dnevnom nivou iznad 132,85 otvoriće put za novi test na 133,47 i dalje ka nivou 135,00.

USD/JPY



DAILY MOVING AVERAGES		Year to Date High			
21D	82.31	84,17			
50D	79,88	Year to Date Low			
100D	78,65	76,01			
200D	78,17	SHORT TERM		LONG TERM	
14-DAY RSI		UP		UP	
61.01		TARGET	INV.	TARGET	INV.
		85,50	81,50	90	78,00
Bitni nivoi	Nivo	Razlog			
	84,78	Intraday			
Resistance:	84,20	Intraday			
	84,10	Intraday			
	83,33	Intraday			
	82,85	Intraday			
Support:	82,65	Intraday			
	82,52	Intraday			
	82,05	Intraday			
	81,80	Intraday			

Jučerašnjim trgovanjem smo videli da postoji pritisak na sve parove u odnosu na jen. Par je uspeo da probije nivo 83,25, međutim nije uspeo na dnevnom nivou da se zatvori iznad ove cene, pa je trenutna situacija neutralna. Zatvaranje iznad 83,25 vodiće testu na high cenu od ove godine na nivou 84,17, dok je u suprotnom smeru neophodno da se probije 82,25 za test na 81,75.

USD/CHF



DAILY MOVING AVERAGES		Year to Date High	
21D	0,9114	0,9593	
50D	0,9147	Year to Date Low	
100D	0,9233	0,8935	
200D	0,8842	SHORT TERM	
14-DAY RSI		LONG TERM	
42.23		Down	
		UP	
		TARGET	INV.
		0,8980	0,9450
		TARGET	INV.
		1,0000	0,8700

Bitni nivoi	Nivo	Razlog
	0,9250	Intraday
Resistance:	0,9190	13 Mar Low
	0,9170	Intraday
	0,9130	Intraday
	0,9080	Intraday
Support:	0,9030	Intraday
	0,9003	FIBO Strong Res.
	0,8980	Intraday
	0,8935	Intraday

Na satnom grafiku vidimo da je par jučerašnjim trgovanjem bio u veoma uskom opsegu. Današnjim trgovanjem možemo videti test na jako bitnu zonu 0,9080-0,91 dok bi probroj ovih nivoa vodio testu na 0,9130-0,9170. Samo probroj nivoa 0,9003 vodiće najpre testu na 0,8980 i dalje ka 0,8935 dok se jaka podrška očekuje tek na 0,8870.

AUD/USD



DAILY MOVING AVERAGES		Year to Date High	
21D	1,0532	1,0855	
50D	1,0622	Year to Date Low	
100D	1,0375	1,0144	
200D	1,0394	SHORT TERM	
14-DAY RSI		LONG TERM	
41.82		UP	
		UP	
		TARGET	INV.
		1,0710	1,0280
		TARGET	INV.
		1,1	1,0280

Bitni nivoi	Nivo	Razlog
	1,0690	Intraday
Resistance:	1,0620	Intraday
	1,0580	Intraday
	1,0530	Intraday
	1,0450	Intraday High Volume
Support:	1,0401	DMA 200
	1,0380	3 Jan High
	1,0330	Intraday
	1,0280	Intraday

nakon test na padajuću trend liniju A\$ je izgubio na vrednosti i videli smo da je cena uspevala da uđe u zonu 1,04-1,045. Probroj nivoa 1,04 vodiće novom testu na 1,0380 najpre, a zatim ukoliko dođe do probijanja i na 1,0330. Samo probroj nivoa 1,045 može voditi cenu na 1,053 i 1,058.

Trading School



Budite korak ispred tržišta!

Pretplatite se na naš premium servis:

- **Profesionalne analize** (Detaljna tehnička analiza u kombinaciji sa Elliott Wave teorijom; fundamentalna analiza bazirana najaktuelnijim svetskim dešavanjima i ekonomskim pokazateljima);
- **Signal servis** (Precizni nivoi za ulazak u pozicije sa stop i profit naložima, njihov aktivni menadžment tokom trejda);

Za informacije o ceni i uslovima pozovite nas na: **+381 11 240 7050** | **+389 2 27 27899** ili pošaljite e-mail na forex@trading-school.com

PROService beta

PROFESSIONAL SERVICES FOR PROFESSIONAL TRADERS



UPOZORENJE I OGRANIČENJE ODGOVORNOSTI

Komentari i poruke objavljeni u ovom izveštaju NISU preporuke za trgovanje. Oni se nikada ne mogu smatrati pozivom na trgovanje ili savetima. Ako odlučite da koristite informacije koje se nude ovde za vaše realno pravo trgovanje to je na vaš sopstveni rizik.

Trgovanje na forexu nosi visok stepen rizika i nije pogodno za sve investitore. Pre nego što se odlučite za trgovinu devizama pažljivo treba da razmotrite svoje ciljeve investiranja, nivo iskustva i prihvatanje rizika. Postoji mogućnost da vam se desi gubitak dela ili celokupnog početnog ulaganja i stoga ne bi trebalo investirati novac koji ne možete priuštiti da izgubite. Trebalo bi da budete svesni svih rizika povezanih sa deviznim trgovanjem i da potražite savete od nezavisnih finansijskih savetnika, ako imate bilo kakve nedoumice.

Sva mišljenja, vesti, istraživanja, analize, cena ili druge informacije sadržane u ovom izveštaju, su mišljenja zaposlenih, partnera ili saradnika, dat je kao opšte tržišni komentar u datom vremenu i podložan je promenama i nikako ne predstavljaju savet ulaganja. ITS d.o.o. neće prihvatiti nikakvu odgovornost za bilo kakav gubitak ili štetu koji mogu nastati direktno ili indirektno iz upotrebe ili oslanjanja na takve informacije.

Ni jedan deo ovog izveštaja ne može biti reprezentovan ili distribuiran bez dozvole ITS-a.