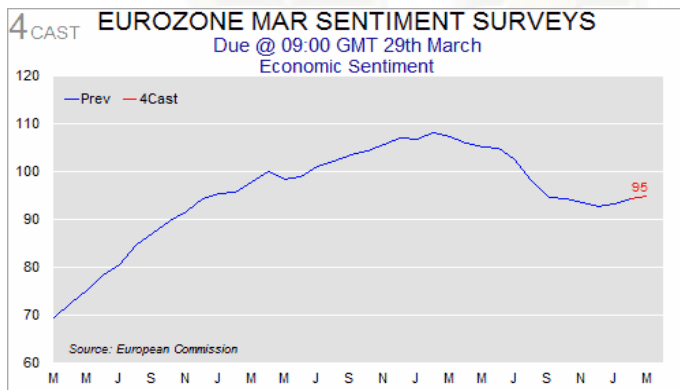


## Četvrtak 29.3.2012.

- EU: German CPI 0,3% m/m u skladu sa očekivanjima. na godišnjem nivou pad na 2,1% sa 2,3%.
- US: Core Durable Goods Orders u skladu sa očekivanjima na 1,6%
- UK: Current Account -8,5B u skladu sa očekivanjima manji od prethodnih -10,5B
- OIL: Neće biti nestašice nafte, Francuska spremna da pusti svoje rezerve na tržište
- JPN: Retail Sales skočio na 3,5% na godišnjem nivou, očekivano 1,4%
- BOJ Shirakawa izrazio zabrinutost da problemi u fiskalnom sektoru mogu povećati kamatne stope
- JPN: Strani investitori su bili neto prodavci japanskih akcija prvi put u poslednje tri nedelje

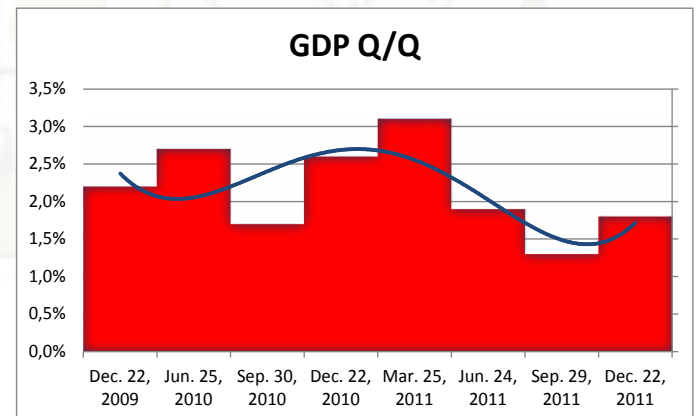
■ **EU:** Evropski zvaničnici pripremaju se da povećaju iznos fonda za spašavanje na 940bn evra. O tom će se odlučiti sutra na samitu ministara finansija u Kopenhagenu. Kombinovanjem sredstva dva evropska fonda, EFSF i ESM, i povećanjem njihovog kapaciteta evro zvaničnici žele da konačno umire tržište u pogledu svoje sposobnosti da se nose sa dužničkom krizom. Italija je juče prodavala šestomesečne obveznice. Prodato je 8.5 milijardi koliko je i planirano. Prosečan prinos iznosio je 1.119%, najniži od septembra 2010 godine, bid to cover ratio takođe je bio dobar i iznosio je 1.51 Vs 1.36 sa prethodne aukcije. Italijanski premijer je juče probao da umiri tržište ističući da je mala verovatnoća da se dužnička kriza proširi u Španiji. Po njemu Španija je na pravom putu u pogledu konsolidacije budžeta. Danas je inače generalni štrajk u Španiji.

■ **US:** Juče je vezano za dolar i američku ekonomiju izašao izveštaj o narudžbinama trajnih dobara, durable goods orders. Bazni indeks je bio u skladu sa očekivanjima i iznosio je 1,6%. Ipak, ukupne narudžbe nisu porasle koliko su analitičari očekivali, porasle su samo 2,2% nasuprot forecastu od 3,0%. Indeksi sa Wall Streeta su negativno reagovali na ovakvu vest i investitori su se ponovo okrenuli dolaru kao sigurnoj investiciji, tako da je on porastao u odnosu na sve ostale valute. Danas nas kao i svakog četvrtka čekaju vesti sa američkog tržišta rada, weekly unemployment claims, koji su prošle nedelje pali na četvorogodišnji minimum ispod 350K, što je jako bitan podatak. Isadase očekuju da ostanu na približno istom nivou.



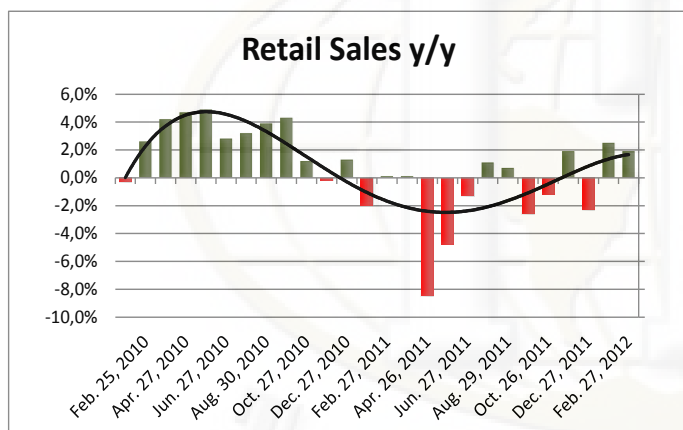
S o u r c e : 4 C a s t

Danas nas očekuju i podaci sa nemačkog tržišta rada, German Unemployment Change. Stopa nezaposlenosti u Nemačkoj je verovatno ostala na 6,8% u martu, što je i najniža stopa od ujedinjenja dve Nemačke. Broj nezaposlenih se po očekivanjima analitičara smanjio za 10K u odnosu na prethodni februar.



Od 14.30 po našem vremenu ide i objava finalnog podatka o američkom GDP-u za četvrti kvartal. Očekuje se da ostane na 3,0%.

- UK:** Funta je oslabila nakon podataka o britanskom GDP-u koji je pokazao da je ekonomija oslabila više nego što su analitičari prognozirali. Takvi podaci idu u prilog novim monetarnim olakšicama od strane centralne banke. Guverner BoE, King, ponovio je juče da će centralna banka učiniti sve šta treba kako bi podržala privredu. Britanski GDP je pao 0,3% u četvrtom kvartalu. Ekonomisti su očekivali pad od 0,2%. Prinosi na britanske desetogodišnje obveznice takođe su pali pet baznih poena na 2,21%. Tražnja za britanskim obveznicama se smanjila u 2012. kako je dužnička kriza Evrozone počela da se smanjuje dogovorom o drugom paketu pomoći Grčkoj i programom LTRO koji je popravio likvidnost evropskih banaka. Juče je bio objavljen i britanski current account za četvrti kvartal koji je pokazao manji deficit od prethodnog, ali u skladu sa očekivanjima. Iznosio je 8,5B u odnosu na prethodni deficit od 10,5B. Danas prepodne ide objava niza vesti za funtu koje opet mogu uticati na njeno kretanje u odnosu na ostale valutne parove.
- JPN:** Jen je u azijskoj sesiji ojačao u odnosu na konkurente posle objave dobrih rezultata za rast maloprodaje koja je u februaru beleži rast od 3,5% na godišnjem nivou dok je očekivan bio rast od samo 1,4%.
- AU:** A\$ je u azijskoj sesiji nastavio silazni trend i u odnosu na dolar se približio prošlonedeljnom minimumu oko nivoa 1,0335. U odnosu na novozelandski dolar A\$ je pao na petomesečni minimum. A\$ je ove nedelje pod pritiskom jer se bliži kraj fiskalne godine u Japanu pa je veliki broj investicionih fondova najvio izlaženje iz unosnih australijskih državnih zapisa. Danas i sutra možemo očekivati velika pomeranja na paru AUD/JPY. Član RBA Ridout je izjavio da je potrebno da se australijska ekonomija vrati u balans, s obzirom da je rast koncentrisan u određene sektore dok ostatak ekonomije trpi gubitke. On je dodao da ne treba težiti budžetskom suficitu po svaku cenu jer to može ugroziti veliki deo ekonomije. Predsednik australijskog trezora Swan je izjavio da postoji veoma snažan trend investiranja u australijske državne zapise. On je dodao da očekuje da će se budžet vratiti u suficit sledeće godine. Australijska berza je jedno vreme bila jedina azijska berza u plusu da bi zatim podlegla slabosti regiona i sesiju završila u minusu.

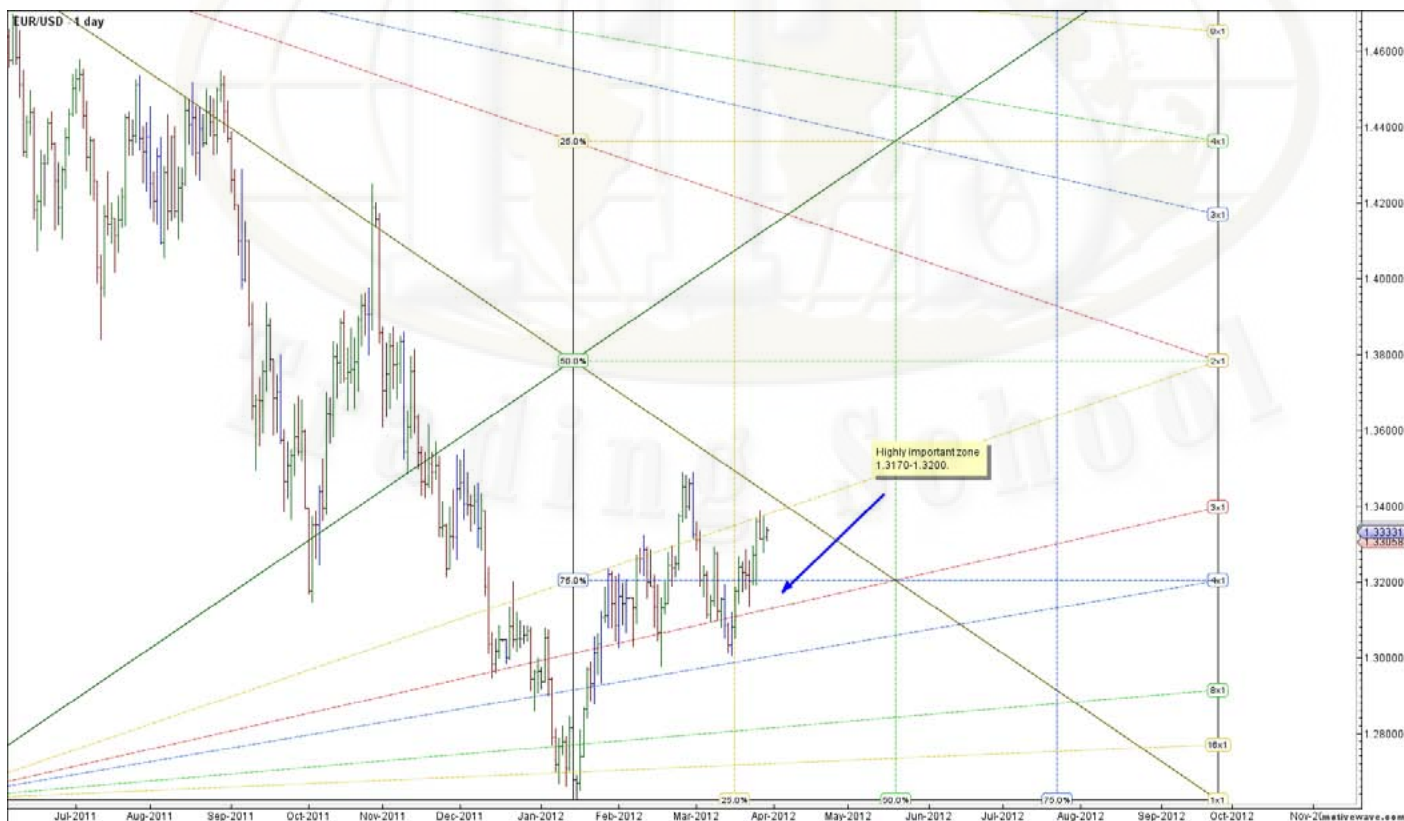


Ovo je najveći rast maloprodaje još od avgusta 2010. godine i dolazi kao osveženje za japansku ekonomiju koja počinje da daje znake oporavke iz teške ekonomske situacije u kojoj se našla prošle godine. Ministar finansija Azumi je izjavio da se traže rešenja da se poboljša stanje u fiskalnom bilansu kao i da očekuje dogovor između koalicionih stranaka u vezi sa povećanjem PDV-a u 2014. godini.. Jedna od stranaka je najavila izlazak iz koalicije zbog protivljenja podizanju PDV-a. Kabinet vladajuće demokratske partije je objavio da će odobriti povećanje PDV-a do petka. Guverner BoJ je izrazio zabrinutost jer problemi u fiskalnom sektoru mogu povećati kamatne stope. Zanimljiv je podatak da su japanski investitori prošle nedelje kupili strane obveznice u vrednosti od JPY 350 milijardi dok su nedelju dana pre toga prodali strane obveznice u vrednosti od JPY 722 milijarde. Nikkei indeks je završio sesiju u minusu 0,7%.

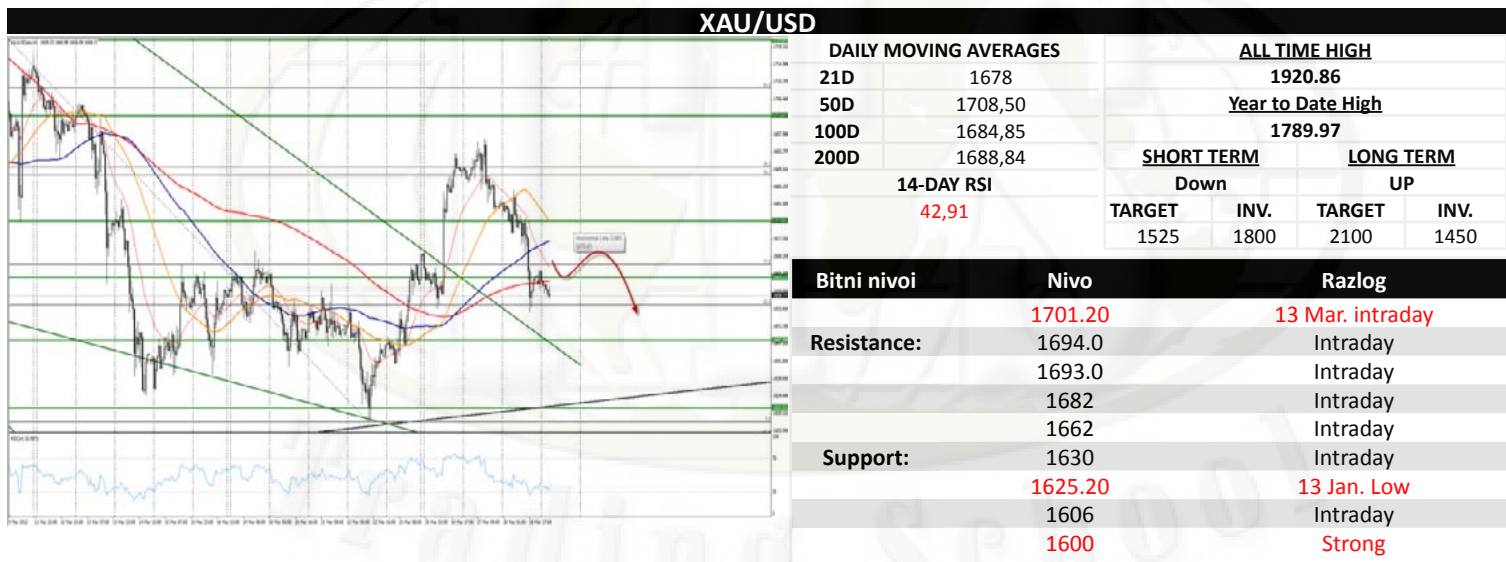
Ekonomski kalendar

Datum	Beograd Vreme	Valuta	Uticaj	Vest	Prognoza	Preth.Vrednost
Četvrtak	01:50	JPY	Srednji	Retail Sales y/y	1.4%	1.9%
29.03.2012	09:55	EUR	Srednji	German Unemployment Change	-10K	0K
	10:30	GBP	Srednji	BOE Credit Conditions Survey		
	10:30	GBP	Srednji	Net Lending to Individuals m/m	1.5B	1.8B
	<b>14:30</b>	<b>USD</b>	<b>Jak</b>	<b>Unemployment Claims</b>	<b>351K</b>	<b>348K</b>
	14:30	USD	Srednji	Final GDP q/q	3.0%	3.0%
	18:15	USD	Srednji	FOMC Member Lockhart Speaks		
	18:45	USD	Srednji	FED Chairman Bernanke Speaks		

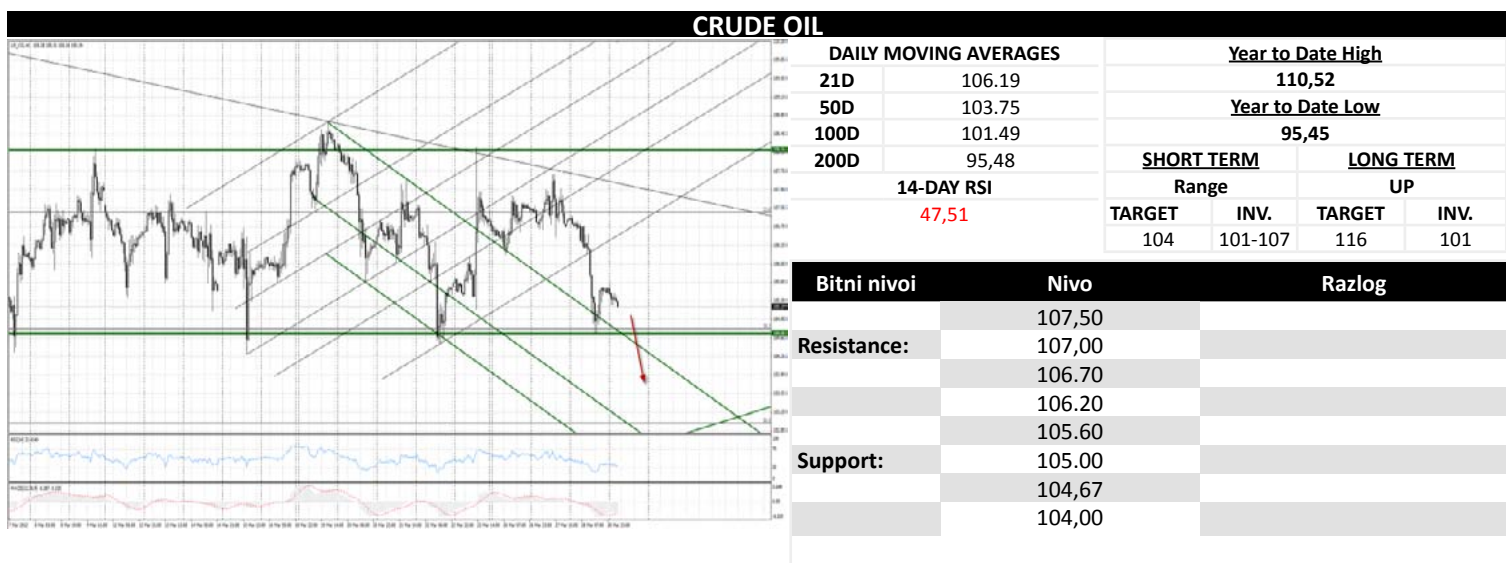
Chart of the day  
EUR/USD 1Day Gann Box S/R



**GOLD and Crude OIL:** Zlato je bilo u padu nakon juče objavljenih lošijih podataka za durable goods orders koji su uticali na pad berzanskih indeksa i rast dolara kako su investitori prelazili u sigurnije investicije. Zlato se približilo psihološki važnom nivou od 1700 početkom nedelje nakon izjava Bernankea, ali nije uspelo da probije taj nivo, vraćajući se dole na nivo od 1660. I nafta je juče bila u padu posle vesti da je Francuska u tesnoj saradnji sa Amerikom i Britanijom u nameri da oslobodi svoje rezerve ovog energenta i tako poveća ponudu na tržištu i utiče na cenu. Drugi razlog za pad nafte bilo je jačanje dolara posle objavljenih podataka za američke narudžbine trajnih dobara.



Cena zlata nije uspela da testira 1700\$ barem za sada , ali se po trenutnom razvoju situacije otvorio prostor za pad ka 1647\$ i dalje ka 1631. Proboj nivoa 1631 vodiće testu na 1625 i 1606. Za novi rast cene zlata, neophodno je da se probije nivo 1693 kako bi videli rast ka 1701 i dalje ka 1712.



Cena nafte je po sedmi put testirala barijeru 104,68\$. Sada se stvorio momentum i nakon konsolidacije očekujemo novi test i pokušaj proboja za pad vrednosti ka 103,00 gde bi mogli da vidimo jaku podršku. Samo proboj nivoa 106,17 vodiće daljem rastu ka 107,50 i 108,00.

EUR/USD



DAILY MOVING AVERAGES		Year to Date High			
21D	1,3240	1,3484			
50D	1,3197	Year to Date Low			
100D	1,3167	1,2626			
300D	1,3593	SHORT TERM		LONG TERM	
14-DAY RSI		Down		UP	
56,43		TARGET	INV.	TARGET	INV.
		1,2930	1,3245	1,3550	1,2870

Bitni nivoi	Nivo	Razlog
	1.3507	Trend Line + Fibo
Resistance:	1.3484	2012 High
	1.3425	Intraday
	1.3376	Intraday
	1.3333	Strong Intraday
Support:	1.3245	Change in trend lvl.
	1.3192	13 Mar high
	1.3180	Intraday
	1.3120	Intraday

Nakon satnog grafiku vidimo da je nakon testa na 1,3375 zonu, par ušao u fazu korektivnog kretanja i videli smo test na 1,3275. Očekujemo range kretanje i test na 1,3330-50 zonu a zatim novi pad vrednosti i test na 1,3260-70 zonu, koja može pružiti odličnu podršku za dalji rast ka 1,35. Proboj nivoa 1,3245 vodiće daljem padu ka 1,3190, dok je neophodno da se probije zona 1,3375 da bi videli rast ka 1,3484-1,35.

GBP/USD



DAILY MOVING AVERAGES		Year to Date High			
21D	1,5840	1,5990			
50D	1,5785	Year to Date Low			
100D	1,5678	1,5233			
200D	1,5845	SHORT TERM		LONG TERM	
14-DAY RSI		Down		UP	
56,05		TARGET	INV.	TARGET	INV.
		1,5500	1,5930	1,6100	1,5400

Bitni nivoi	Nivo	Razlog
	1,6150	Intraday
Resistance:	1,6085	Intraday
	1,6050	Intraday
	1,6020	Intraday
	1,5993	EX 2012 High
Support:	1,5930	Intraday + Weekly trend line
	1,5905	Intraday
	1,5870	Intraday
	1,5800	Intraday

Nakon što smo videli da se na dnevnom grafiku formirao shooting star, jučerašnjim trgovanjem nismo uspeli da dobijemo novi high, pa se očekuje pritisak bears-a za novi pad vrednosti nakon konsolidacije i testa na 1,5930 zonu. Proboj nivoa 1,5870 vodiće novom padu vrednosti ka 1,58 i dalje ka 1,5770 i 1,5750, dok je za rast neophodno da se probije nivo 1,6002.

EUR/GBP



DAILY MOVING AVERAGES		Year to Date High			
21D	0,8357	0,8504			
50D	0,8358	Year to Date Low			
100D	0,8396	0,8220			
200D	0,8574	SHORT TERM		LONG TERM	
14-DAY RSI		Down		Down	
51,91		TARGET	INV.	TARGET	INV.
		0,8230	0,8405	0,8230	0,8600

Bitni nivoi	Nivo	Razlog
	0,8480	Intraday
Resistance:	0,8454	Weekly trend line
	0,8445	Intraday
	0,8424	14 Mar High
	0,8400	Intraday
Support:	0,8350	Intraday
	0,8340	Intraday
	0,8296	Intraday high volume
	0,8277	16 Feb low

Nakon jučerašnjeg jakog i brzog probija nivoa 0,8370 koji je predstavljao ključni nivo za test na 0,84 i 0,842 par je ušao u fazu konsolidacije i nakon testa na 0,8370 očekujemo dalji rast ka 0,84. U slučaju probija 0,84 cenu možemo videti ka 0,842 i 0,845, dok bi proboj nivoa 0,8370 vodio novom testu na 0,8330 i dalje ka 0,8280.

EUR/JPY



DAILY MOVING AVERAGES		Year to Date High			
21D	109,03	111,42			
50D	105,58	Year to Date Low			
100D	103,64	97,01			
200D	106,27	SHORT TERM		LONG TERM	
14-DAY RSI		UP		UP	
60,90		TARGET	INV.	TARGET	INV.
		110,30	105,00	117,50	102,00
Bitni nivoi	Nivo	Razlog			
	112,55	Intraday			
Resistance:	112,00	Intraday			
	111,56	31 Oct 2011 High			
	110,80	Intraday			
	110,55	Intraday			
Support:	110,30	Intraday Strong			
	109,92	EX 2012 High			
	109,05	Intraday Strong			
	108,70	Intraday Strong			

Na satnom grafiku vidimo da je par i dalje u fazi konsolidacije, međutim oseća se jači pritisak bears-a. Prvi nivo podrške možemo očekivati na nivou 109,40-50 gde bi mogli da vidimo interes za kupovinu. Proboj ovog nivoa vodio bi dubljoj korekciji ka 109,05, međutim nivo 109,92 je prva prepreka ka testu na trend liniju. Samo proboj nivoa 111,50 vodiće daljem rastu ka 112,50 i 113,20.

GBP/JPY



DAILY MOVING AVERAGES		Year to Date High			
21D	130,43	133,47			
50D	126,28	Year to Date low			
100D	123,40	117,27			
200D	123,88	SHORT TERM		LONG TERM	
14-DAY RSI		UP		UP	
60,42		TARGET	INV.	TARGET	INV.
		137,40	126,50	141,00	122,00
Bitni nivoi	Nivo	Razlog			
	133,47	2012 High			
Resistance:	133,23	Intraday			
	132,85	2 Jun 2011 High			
	132,69	Intraday			
	132,30	Intraday			
Support:	131,69	EX 2012 High			
	131,40	Intraday			
	131,03	Intraday			
	130,51	Intraday			

Na satnom grafiku vidimo da par nije uspeo da napravi novi high ove godine, i sada se otvorio prostor za dalji pad vrednosti GBP ka 131,03 i zonu 130,50-130,80. Proboj ove zone može par spustiti znatno niže ka 129,50-80, dok bi proboj nivoa 132,30 vodio novom testu na high cenu ove godine.

USD/JPY



DAILY MOVING AVERAGES		Year to Date High			
21D	82,34	84,17			
50D	79,99	Year to Date Low			
100D	78,70	76,01			
200D	78,18	SHORT TERM		LONG TERM	
14-DAY RSI		UP		UP	
58,0		TARGET	INV.	TARGET	INV.
		85,50	81,50	90	78,00
Bitni nivoi	Nivo	Razlog			
	84,78	Intraday			
Resistance:	84,20	Intraday			
	84,10	Intraday			
	83,33	Intraday			
	82,85	Intraday			
Support:	82,65	Intraday			
	82,52	Intraday			
	82,05	Intraday			
	81,80	Intraday			

Par se i dalje nalazi u fazi konsolidacije i videli smo veliki pritisak na zonu 83,30, koja je ključna zona za novi test na 84,17. Prvi nivo podrške dolazi na ceni 82,45 gde takođe imamo rastuću trend liniju, dok bi ovaj proboj vodio par niže ka barijeri 82,05 i 81,70 gde imamo veliki broj stop naloga. Proboj zone 81,70 vodio bi daljem padu ka 81,00, dok je proboj 83,30 neophodan kako bi se fokus prebacio na 85,00 nivo i 85,50.

USD/CHF



DAILY MOVING AVERAGES

21D	0,9108
50D	0,9142
100D	0,9233
200D	0,8845

14-DAY RSI

43,18

Year to Date High

0,9593

Year to Date Low

0,8935

SHORT TERM

Down

TARGET

0,8980

INV.

0,9450

LONG TERM

UP

TARGET

1,0000

INV.

0,8700

Bitni nivoi	Nivo	Razlog
	0,9250	Intraday
Resistance:	0,9190	13 Mar Low
	0,9170	Intraday
	0,9130	Intraday
	0,9080	Intraday
Support:	0,9030	Intraday
	0,9003	FIBO Strong Res.
	0,8980	Intraday
	0,8935	Intraday

Par je i dalje u fazi konsolidacije i možemo primetiti da je nivo 0,9030 izuzetna podrška. Današnjim trgovanjem bi mogli da vidimo test na 0,910 barijeru, čiji bi proboj vodio daljem rastu ka 0,9130 i 0,9170. Samo proboj 0,9030 otvara novi prostor za pad vrednosti ka 0,9 i 0,8980.

AUD/USD



DAILY MOVING AVERAGES

21D	1,0511
50D	1,0620
100D	1,0376
200D	1,0393

14-DAY RSI

37,89

Year to Date High

1,0855

Year to Date Low

1,0144

SHORT TERM

UP

TARGET

1,0710

INV.

1,0205

LONG TERM

UP

TARGET

1,1

INV.

1,0205

Bitni nivoi	Nivo	Razlog
	1,0580	Intraday
Resistance:	1,0530	Intraday
	1,0450	Intraday High Volume
	1,0401	DMA 200
	1,0380	3 Jan High
Support:	1,0330	Intraday
	1,0280	Intraday
	1,0255	Intraday
	1,0225	Intraday

Na satnom grafiku vidimo da je par još jednom uspeo da testira zonu 1,0330. Očekujemo da vidimo konsolidaciju i oporavak vrednosti A\$ ka 1,04, gde bi opet mogli da vidimo jak pritisak bears-a za novi pad vrednosti i proboj 1,03 zone. Samo proboj nivoa 1,045 menja gore pomenuti scenario i u tom slučaju mogli bi da vidimo najpre test na 1,0530 a proboj ovog nivoa vodio bi daljem rastu ka 1,0630.



### Budite korak ispred tržišta!

Pretplatite se na naš premium servis:

- **Profesionalne analize** (Detaljna tehnička analiza u kombinaciji sa Elliott Wave teorijom; fundamentalna analiza bazirana najaktuelnijim svetskim dešavanjima i ekonomskim pokazateljima);
- **Signal servis** (Precizni nivoi za ulazak u pozicije sa stop i profit naložima, njihov aktivni menadžment tokom trejda);

Za informacije o ceni i uslovima pozovite nas na: **+381 11 240 7050** | **+389 2 27 27899** ili pošaljite e-mail na [forex@trading-school.com](mailto:forex@trading-school.com)

**PROService** beta

PROFESSIONAL SERVICES FOR PROFESSIONAL TRADERS



#### UPOZORENJE I OGRANIČENJE ODGOVORNOSTI

Komentari i poruke objavljeni u ovom izveštaju NISU preporuke za trgovanje. Oni se nikada ne mogu smatrati pozivom na trgovanje ili savetima. Ako odlučite da koristite informacije koje se nude ovde za vaše realno pravo trgovanje to je na vaš sopstveni rizik.

Trgovanje na forexu nosi visok stepen rizika i nije pogodno za sve investitore. Pre nego što se odlučite za trgovinu devizama pažljivo treba da razmotrite svoje ciljeve investiranja, nivo iskustva i prihvatanje rizika. Postoji mogućnost da vam se desi gubitak dela ili celokupnog početnog ulaganja i stoga ne bi trebalo investirati novac koji ne možete priuštiti da izgubite. Trebalo bi da budete svesni svih rizika povezanih sa deviznim trgovanjem i da potražite savete od nezavisnih finansijskih savetnika, ako imate bilo kakve nedoumice.

Sva mišljenja, vesti, istraživanja, analize, cena ili druge informacije sadržane u ovom izveštaju, su mišljenja zaposlenih, partnera ili saradnika, dat je kao opšte tržišni komentar u datom vremenu i podložan je promenama i nikako ne predstavljaju savet ulaganja. ITS d.o.o. neće prihvatiti nikakvu odgovornost za bilo kakav gubitak ili štetu koji mogu nastati direktno ili indirektno iz upotrebe ili oslanjanja na takve informacije.

Ni jedan deo ovog izveštaja ne može biti reprezentovan ili distribuiran bez dozvole ITS-a.