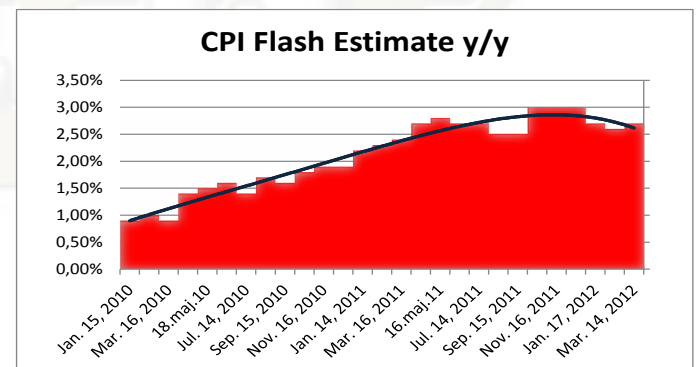


Petak 30.3.2012.

- EU: Pad nezaposlenosti u Nemačkoj na 6,7%
- EU: ECOFIN sastanak u Kopenhagenu. Glavna tema kombinovanje EFSF i ESM fonda
- EU: Španska vlada prezentuje budžet za 2012. godinu pred parlamentom
- US: Final GDP 3%, Weekly jobless claims 359K vs 351K
- JPN: Izglasao zakon o povećanju PDV-a
- AU: New Home Sales skočio za 3% u februaru u odnosu na pad u januaru od 7,3%.
- AU: Očekivanja analitičara da RBA smanji kamatnu stopu na sastanku sledeće nedelje

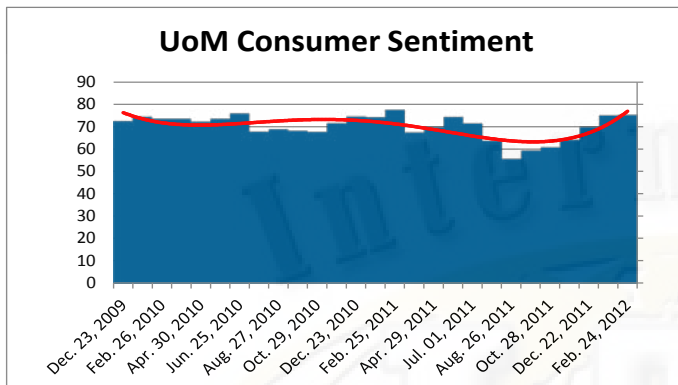
- **EU:** Kraj krize ili početak kraja zone evra!? Pitanje na koje odgovor nemaju ni ekonomski stručnjaci širom sveta. Fundamentalni izveštaji širom starog kontinenta s vremena na vreme uliju poverenje investorima kao što je to juče bio slučaj sa Nemačkom. Naime, izveštaj za nezaposlenost je pokazao pad stope sa 6,8% na 6,7%, odnosno rekordno mali broj nezaposlenih koji je sa 3,11 miliona pao na 3,02, međutim ni to nije bilo dovoljno da vidimo jačanje evropske valute u odnosu na konkurente. Razlog ovome može se pronaći u činjenici da investitori više pažnje posvećuju zemljama koje su duboko u dužničkoj krizi nego na jedinu članicu zone evra koja koliko toliko održava stabilnost regiona. Danas će sve oči biti usmerene u Kopenhagen gde se održava samit ministara finansija zone evra, a glavna tema će biti povećanje sredstava, odnosno kombinovanje dva fonda EFSF-a i ESM-a u jedan i njihova funkcionalnost kao odbrambeni mehanizam od potencijalnih špekulacija na svetskim tržištima. Podsetimo da EFSF ističe 2013 godine dok ESM zvanično počinje u Julu mesecu ove godine, što znači da će efektivna kombinotorika ova dva fonda trajati godinu dana sa ukupnim kapacitetom od 740 milijardi EUR-a. Od vodećih sila juče je najavljeno da će Francuzi zastupati stav da se ova cifra poveća na barem 1000 milijardi i čvrsto će stajati iza toga kako je juče izjavio ministar finansija Baroin. Sa druge strane pojedini visoki zvaničnici ECB-a navode da je dodatno upumpavanje novca samo kupovina vremena i da problem treba rešavati u korenu. Pažnja se skreće sa očiglednih stvari i ključnih činjenica zbog kojih se evropa nalazi u krizi, a nakon Grčke koja je deo problema rešila otpisom duga od strane privatnih kreditora zamenom starih za nove obveznice na red dolazi Portugal, Španija dok je Italija za sada pokazala veliku odlučnost i napore za poboljšanje situacije. Podsetimo da Portugalu na naplatu dospeva 10 milijardi evra obveznica i da postoje realni izgledi da će im zatrebati pomoć od strane EU ili MMF-a. Na ovakav tip problema se ne obraća pažnja sve dok se vremenski ne približimo krajnjem roku, a umesto upumpavanja novca, delimo mišljenje sa pojedinim visokim funkcionerima ECB-a da problem treba rešavati na drugoj strani. Bez prihoda, države poput gore navedenih neće biti u stanju da otplaćuju svoje dugove i

samo je pitanje trenutka kada ćemo videti scenario kao sa Argentinom i Rusijom. Finansijska disciplina u pojedinim državama zone evra godinama u nazad ne postoji. U intervjuju koji je objavio Financial Times Deutschland, guverner Narodne banke Poljske Marek Belka izneo je jedan krajnje zanimljiv predlog vredan pažnje evropske javnosti. Naime on je predložio i smatra da je to jedno od potencijalnih rešenja, da Grčka uz EUR vrati drahmu. Logika je krajnje jednostavna, EUR bi služio za obračune u spoljnim odnosima, a drahma za domaće transakcije čime bi se stvorila mogućnost da centralna banka Grčke direktno utiče na apresijaciju i depresijaciju i time stvori veći prostor za manevar. Danas pored Evro samita ministara finansija Evrozona koje je najvažnije dešavanje imamo i objavu niza podataka u juturnjim časovima.

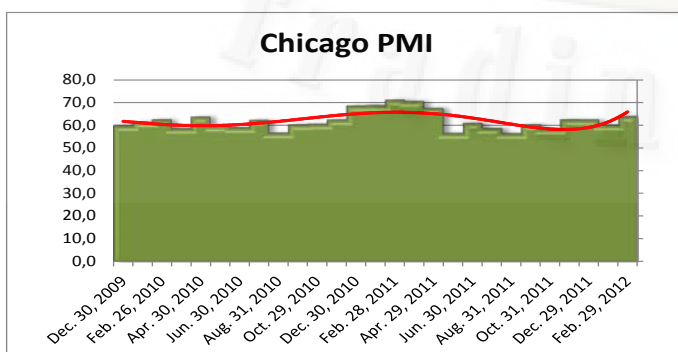


Treba pomenuti i to da će španska vlada danas prezentovati budžet za 2012. godinu pred parlamentom. Od 08:00 sati očekujemo objavu podatka za nemačku maloprodaju. Predviđanja analitičara su jako optimistična, 1,3%, dok je prošlog meseca maloprodaja iznosila -1,6%. Sledi podatak za French Consumer Spending. Druga ekonomija Evrope razočarala je prošli put sa padom potrošnje od 0,4% i to je pad drugi mesec za redom. Sada se očekuje skromno povećanje od 0,2%. Na kraju, očekuje nas objava podatka za inflaciju cele Unije. Inflacija je i dalje iznad targeta od 2,0% i iznosila je 2,7%. Očekivanja za danas su 2,5%. Objava podatka za inflaciju je bitna i za sledeću nedelju kad nas očekuje odluka o visini kamatne stope Unije.

- US:** Američki indeksi su pali juče treći dan za redom posle objave podataka sa američkog tržišta rada. Inicijalni zahteci za nezaposlene porasli su na 359K mimo očekivanja analitičara koji su prognozirali 351K. Pored toga učinjena je i revizija podatka od prošle nedelje, povećan je broj zahteva na 364K sa prethodnih 348K. Juče je bio objavljen i podatak za američki GDP za četvrti kvartal, koji je bio u skladu sa očekivanjima, iznosio je 3%. Dolar je inicijalno oslabio posle lošijih vesti. Potsetimo da ni prethodnog dana podatak za nabaku trajnih dobara nije bio zadovoljavajući. Pokazao je rast ordera, ali ne onoliko koliko su ekonomisti očekivali. Danas očekujemo objavu podataka o potrošnji, Consumer Spending.



Očekivanja ekonomista su pozitivna, očekuje se rast potrošnje u februaru usled bolje prodaje automobila. Predviđa se rast od 0,6% što je najveći rast u poslednja pet meseca nakon rasta od 0,2% u januaru. Takođe, očekuje se rast podatka za Personal Income sa 0,2% koliko je iznosio u januaru na 0,6% sada. Kasnije objavljuje se i podatak za Consumer Sentiment, za koji se očekuje rast na 74,9 sa prethodnih 74,3. To je bitan podatak o potrošnji i test potrošača prema rastućoj inflaciji usled rasta cene energenata.



Chicago PMI je porastao 3,8 poena u februaru na 64,0. To je njegov najveći nivo od kraja aprila. Sada se očekuje dalji rast na 64,4.

- UK:** Iz Britanije nastavljaju da dolaze loše vesti koje opterećuju funtu prema dolaru. S druge strane, odnos funte i evra je drugačiji. Investitori se odnose prema funti kao sigurnom utočištu za svoje investicije u odnosu na evro. Takođe, i britanske obveznice, gilts, beleže

rast. Funta je juče inicijalno pala u odnosu na dolar posle objavljenog podatka za Nationwide HPI koji je pokazao pad cena nekratnina od čak 1,0%. Analitičari su očekivali rast od 0,3%. Cene kuća u Britaniji su pale najviše u poslednje dve godine, dok su i zahtevi za stambene kredite takođe pali na osmo-mesečni najniži nivo kako je ekonomska nesigurnost ugrozila tražnju za nekretninama, a banke s druge strane otežale uslove za dobijanje kredita. Noćas je objavljen još jedan loš podatak za britansku ekonomiju, GFK consumer confidence, koji je neočekivano pao na -31 sa prethodnih -29 ostvarenih u februaru. Danas nema važnijih objava vesti za funtu.

- JPN:** Kabinet premijera Node je odobrio novi zakon o dupliranju PDV-a i sada zakon treba da se izglasa u parlamentu. Tokyo bazni CPI indeks je pokazao vrednost od -0,3% što je u skladu sa očekivanjima analitičara. Tokyo bazni CPI kao glavno merilo inflacije nam govori da se Japan i dalje nalazi u hriničnoj deflaciji, a s obzirom na cilj BoJ da se dostigne inflacija od 1% možemo očekivati dodatna olakšanja u monetarnoj politici. Potrošnja domaćinstva je u februaru neočekivano skočila na 2,3% na godišnjem nivou dok su analitičari očekivali pad od 0,3%. Jutros su izašli podaci i za Preliminary Industrial Production koji je pokazao pad u proizvodnji od 1,2% u februaru. Treba naglasiti da je ovo preliminarno računanje pa da ima veći uticaj zato što izlazi ranije dok će zvanični podatak izaći za 15ak dana. Ministar finansija Azumi je izjavio da očekuje da će rast industrijske proizvodnje u martu izositi 2,6% na mesečnom nivou. Stopa nezaposlenosti je pala u februaru na 4,5% posle prvog rasta broja radnih mesta i manjih otpuštanja u poslednja tri meseca. Iako je stopa na nivou od decembra i januara i dalje je viša od 4,2% koliko je iznosila u septembru prošle godine. Analitičari su očekivali za nijansu veću vrednost od 4,6%. Jen je ojačao u odnosu na dolar i ponovo došao do nivoa oko 82,0 gde je više puta bio u poslednje tri nedelje ali nije uspeo da dodatno ojača. Nikkei indeks je završio sesiju u minusu od 0,3%.

- AU:** A\$ je ojačao tokom azijske sesije kao posledica zatvaranja short pozicija na kraju meseca kao i dobrih pokazatelja za prodaju novih kuća. Prodaja novih nekretnina je skočila za 3% što predstavlja najveću vrednost u poslednja tri meseca. U januaru je ovaj pokazatelj opao za 7,3%. Rast prodaje kuća u februaru se vezuje za subvencije vlade i razne programe povoljnih kredita za kupovinu novih stambenih jedinica koju sprovodi vlada. Pad A\$ u odnosu na konkurente ove nedelje se vezuje i za očekivanja analitičara da će RBA na sastanku sledeće nedelje možda doneti odluku da smanji kamatnu stopu. Analitičari smatraju da je ekonomsko stanje pogodno za takvu odluku za razliku od prošlog sastanka kada je RBA uprkos očekivanjima zadržala isti nivo. Očekivanja su da će doći do smanjenja za 25 baznih poena kao i da će doći do još jednog smanjenja za dodatnih 25 poena do jula. A\$ je u međuvremenu uspeo da se povрати na nivo iznad 1,0400 u odnosu na dolar.

Ekonomski kalendar

Datum	Beograd Vreme	Valuta	Uticao	Vest	Prognoza	Preth.Vrednost
Petak	00:45	USD	Srednji	FOMC Member Lacker Speaks		
30.03.2012	01:01	GBP	Srednji	GfK Consumer Confidence	-29	-29
	01:30	JPY	Srednji	Household Spending y/y	-0.3%	-2.3%
	01:30	JPY	Srednji	Tokyo Core CPI y/y	-0.3%	-0.3%
	01:50	JPY	Srednji	Prelim Industrial Production m/m	1.4%	1.9%
	Tentative	AUD	Srednji	HIA New Home Sales m/m		-7.3%
	02:30	AUD	Srednji	Private Sector Credit m/m	0.3%	0.2%
	08:00	EUR	Srednji	German Retail Sales m/m	1.3%	-1.6%
	08:45	EUR	Srednji	French Consumer Spending m/m	0.2%	-0.4%
	09:00	CHF	Srednji	KOF Economic Barometer	0.08	-0.12
	11:00	EUR	Srednji	CPI Flash Estimate y/y	2.5%	2.7%
	14:30	USD	Srednji	Core PCE Price Index m/m	0.1%	0.2%
	14:30	USD	Srednji	Personal Spending m/m	0.6%	0.2%
	15:45	USD	Srednji	Chicago PMI	63..	64.0
	15:55	USD	Srednji	Revised UoM Consumer Sentiment	75.1	74.3

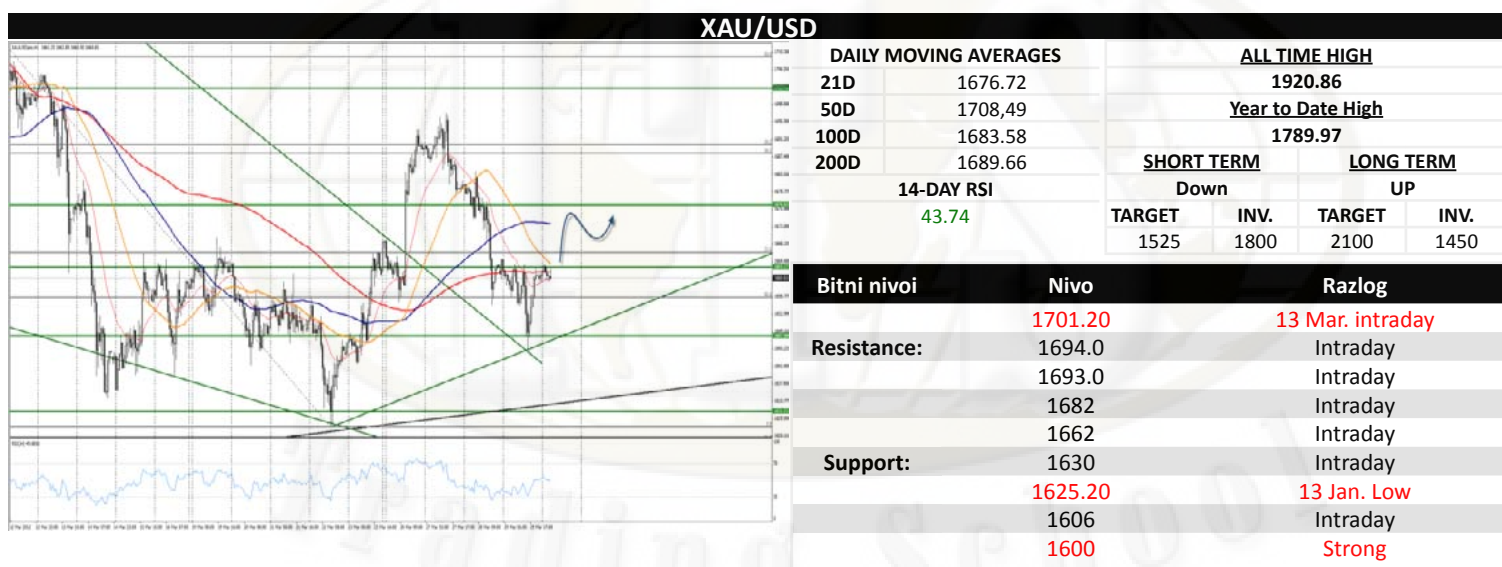
Chart of the day

GBP/USD 1 Week SMA200 and Ichimoku at same level

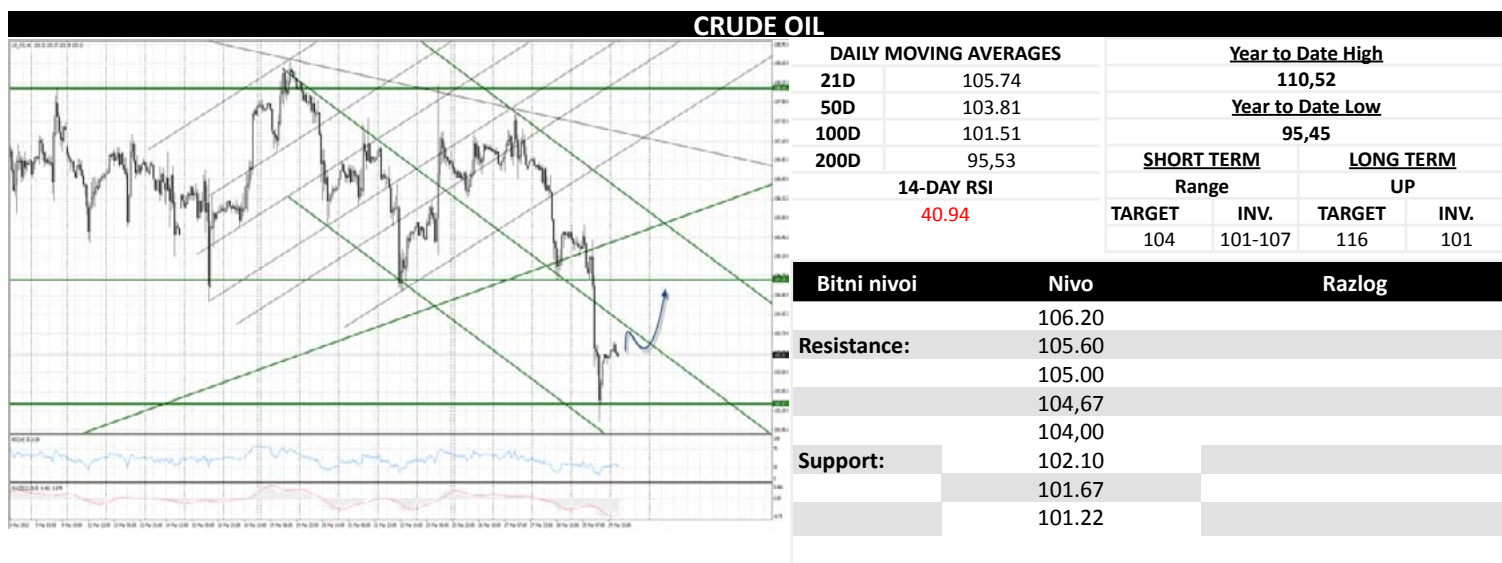


GOLD and Crude OIL: Zlato je juče nastavilo sa silaznim trendom, treći dan za redom, prateći američke indekse, naftu i ostale robe. Danas se cena zlata kreće u uskom rejndžu oko 1660 pred Evro samit koji danas treba da se održi u Kopenhagenu. Početkom nedelje zlato je otišlo na dvonedeljni vrh posle izjave Bernankea o mogućim monearnim olakšicama i u budućnosti ako za to bude bilo potrebe. Momentum nije dugo potrajao, ali pred današnju konferenciju ministara finansija očekivanja su velika i to može pogurati cenu na gore. S druge strane tražnja za fizičkim zlatom je slaba i po očekivanjima analitičara neće se povećati dok zlato ne padne ispod 1600.

Što se nafte tiče cele nedelje Saudijska Arabija i OPEC sve čine da umire tržište izjavama da će nadomestiti nedostatak nafte povećanjem sopstvene ponude. Takođe je i Zapad predvođen Amerikom i Francuskom istupio izjavama da će pustiti naftu iz svojih rezervi kako bi držali cenu pod kontrolom. Iz Irana poslednja vest je bila da će 13. aprila biti održani pregovori o iranskom nuklearnom programu.



Cena zlata je testirala nivo 1644 što je ujedno i probijena silazna trend linija. Ukoliko cena uspe da probije 1666 možemo videti rast ka nivou 1682 i dalje ka 1693. Suprotno ovome proboj 1644 vodiće testu na 1633 i dalje ka 1626 dok je današnji limit oko cene 1600.



Jučerašnjim trgovanjem nafta je uspeła da probije 104,60 i videli smo najpre test na 103,00 i dalje ka 102,50 što je odlična podrška. Da bi videli cenu nazad ka svojoj zoni neophodno je da ista probije nivo 103,00. Ukoliko dođe do proboja nivoa 102,50 možemo videti test na 101,67 i dalje ka 101,00.

EUR/USD



DAILY MOVING AVERAGES		Year to Date High			
21D	1,3250	1,3484			
50D	1,206	Year to Date Low			
100D	1,3163	1,2626			
300D	1,3589	SHORT TERM		LONG TERM	
14-DAY RSI		Down		UP	
58.44		TARGET	INV.	TARGET	INV.
		1,2930	1,3245	1,3550	1,2870
Bitni nivoi	Nivo	Razlog			
Resistance:	1.3555	Strong Intraday			
	1.3507	Trend Line + Fibu			
	1.3484	2012 High			
	1.3425	Intraday			
Support:	1.3376	Intraday			
	1.3333	Strong Intraday			
	1.3245	Change in trend lvl.			
	1.3192	13 Mar high			
	1.3180	Intraday			

Par je nakon jučerašnjeg testa na 1,3250 zonu značajno ojačao i trenutno kretanje oko 1,3350 je konsolidacionog karaktera i možemo očekivati proboj high cene iz azijske sesije i novi rast ka 1,3385 i dalje ka 1,3410. Ekstremno jak otpor nailazi u zoni 1,3430-50.

GBP/USD



DAILY MOVING AVERAGES		Year to Date High			
21D	1,5857	1,5990			
50D	1,5794	Year to Date Low			
100D	1,5678	1,5233			
200D	1,5846	SHORT TERM		LONG TERM	
14-DAY RSI		Down		UP	
60.05		TARGET	INV.	TARGET	INV.
		1,5500	1,5930	1,6100	1,5400
Bitni nivoi	Nivo	Razlog			
Resistance:	1,6150	Intraday			
	1,6085	Intraday			
	1.6050	Intraday			
	1,6020	Intraday			
Support:	1,5993	EX 2012 High			
	1,5930	Intraday + Weekly trend line			
	1,5905	Intraday			
	1,5870	Intraday			
	1,5800	Intraday			

Par nastavlja da svoje kretanje bazira na osnovu UK obveznica, obzirom da se iste smatraju po trenutnom stanju sigurnim utočištem. Očekujemo da pritisak u podnevnim satima popusti i da vidimo pad vrednosti ka 1,5800. Za ovaj scenario najpre je potreban test na 1,6020 zonu i da se na istoj vidi odličan otpor.

EUR/GBP



DAILY MOVING AVERAGES		Year to Date High			
21D	0,8354	0,8504			
50D	0,8359	Year to Date Low			
100D	0,8394	0,8220			
200D	0,8571	SHORT TERM		LONG TERM	
14-DAY RSI		Down		Down	
49.14		TARGET	INV.	TARGET	INV.
		0,8230	0,8405	0,8230	0,8600
Bitni nivoi	Nivo	Razlog			
Resistance:	0,8480	Intraday			
	0,8454	Weekly trend line			
	0,8445	Intraday			
Support:	0,8424	14 Mar High			
	0,8400	Intraday			
	0,8350	Intraday			
	0,8340	Intraday			
	0,8296	Intraday high volume			
	0,8277	16 Feb low			

Par je i dalje pod pritiskom usled jako velikih oscilacija u paru GBP/USD. Nakon faze konsolidacije očekujemo da par velikom brzinom testira nivo 0,837 i nastavi dalje ka 0,8417 gde je limit za današnji dan. Suprotno ovom scenariju proboj zone 0,8320-0,8335 vodiće daljem padu ka 0,83 i 0,8280.

EUR/JPY



DAILY MOVING AVERAGES		Year to Date High			
21D	109,00	111,42			
50D	105,76	Year to Date Low			
100D	103,66	97,01			
200D	106,24	SHORT TERM		LONG TERM	
14-DAY RSI		UP		UP	
55.44		TARGET	INV.	TARGET	INV.
		110,30	105,00	117,50	102,00

Bitni nivoi	Nivo	Razlog
	111,56	31 Oct 2011 High
Resistance:	110,80	Intraday
	110,55	Intraday
	110,30	Intraday Strong
	109,92	EX 2012 High
Support:	109,05	Intraday Strong
	108,70	Intraday Strong
	108,45	Intraday
	108,00	Intraday

Na satnom grafiku vidimo da je par i dalje u korektivnoj fazi i da nivo 108,80 pruža odličnu podršku. Ukoliko par ne uspe da probije 109,80 možemo videti najpre pad na 109,05 pa dalje ka 108,70 i 108,00-108,45.

GBP/JPY



DAILY MOVING AVERAGES		Year to Date High			
21D	130,45	133,47			
50D	126,49	Year to Date low			
100D	123,47	117,27			
200D	123,89	SHORT TERM		LONG TERM	
14-DAY RSI		UP		UP	
56.14		TARGET	INV.	TARGET	INV.
		137,40	126,50	141,00	122,00

Bitni nivoi	Nivo	Razlog
	132,69	Intraday
Resistance:	132,30	Intraday
	131,69	EX 2012 High
	131,40	Intraday
	131,03	Intraday
Support:	130,51	Intraday
	130,20	Intraday
	130,05	Intraday
	129,50	Strong Intraday

Par je jučerašnjim trgovanjem uspeo da probije uzlaznu trend liniju, međutim videli smo pritisak i vraćanje iznad iste. Ukoliko par ne bude uspeo da probije nivo 131,60 možemo videti novi pad vrednosti ka 130,00 i 129,70 najpre , dok je današnji limit oko cene 128,15.

USD/JPY



DAILY MOVING AVERAGES		Year to Date High			
21D	82,26	84,17			
50D	80,08	Year to Date Low			
100D	78,74	76,01			
200D	78,18	SHORT TERM		LONG TERM	
14-DAY RSI		UP		UP	
50.03		TARGET	INV.	TARGET	INV.
		85,50	81,50	90	78,00

Bitni nivoi	Nivo	Razlog
	83,33	Intraday
Resistance:	82,85	Intraday
	82,65	Intraday
	82,52	Intraday
	82,05	Intraday
Support:	81,80	Intraday
	81,75	Intraday
	81,26	Intraday
	81,00	Intraday

Par je jučerašnjim trgovanjem po treći put testirao zonu 82,00, a tokom noći videli smo još jedan test. Obzirom da je kraj fiskalne godine u Japanu, za slučaj probijanja ovog nivoa možemo videti jako brz pad vrednosti ka 81,75 gde se nalazi veliki broj institucionalnih stopova i dalje ka 81,20. Suprotno ovom scenariju neophodno je da cena probije 83,30 da bi videli dalji rast ka 84,00.

USD/CHF



DAILY MOVING AVERAGES		Year to Date High	
21D	0,9101	0,9593	
50D	0,9135	Year to Date Low	
100D	0,9233	0,8935	
200D	0,8845	SHORT TERM LONG TERM	
14-DAY RSI		Down UP	
41.24		TARGET	INV.
		0,8980	0,9450
		TARGET	INV.
		1,0000	0,8700

Bitni nivoi	Nivo	Razlog
	0,9250	Intraday
Resistance:	0,9190	13 Mar Low
	0,9170	Intraday
	0,9130	Intraday
	0,9080	Intraday
Support:	0,9030	Intraday
	0,9003	FIBO Strong Res.
	0,8980	Intraday
	0,8935	Intraday

Par je i dalje pod pritiskom bears-a , međutim jasno se vidi da je trenutno zona 0,9000-0,9020 izuzetna podrška. Proboj ove zone može voditi daljem padu ka 0,8980 dok je nivo 0,8920 od velike važnosti za dalji pad , odnosno oporavak. Suprotno nivoe otpora vidimo na cenama 0,9080 dok njegov proboj vodi daljem rastu ka 0,9120 i 0,9170.

AUD/USD



DAILY MOVING AVERAGES		Year to Date High	
21D	1,0502	1,0855	
50D	1,0619	Year to Date Low	
100D	1,0378	1,0144	
200D	1,0392	SHORT TERM LONG TERM	
14-DAY RSI		UP UP	
40.80		TARGET	INV.
		1,0710	1,0205
		TARGET	INV.
		1,1	1,0205

Bitni nivoi	Nivo	Razlog
	1,0580	Intraday
Resistance:	1,0530	Intraday
	1,0450	Intraday High Volume
	1,0401	DMA 200
Support:	1,0380	3 Jan High
	1,0330	Intraday
	1,0280	Intraday
	1,0255	Intraday
	1,0225	Intraday

Nakon testa na zonu 1.0300 videli smo veliki pritisak na USD i A\$ je uspeo da se oporavi preko 1.04. Obyirom da imamo strukturu na 1.04 i možemo očekivati dalji rast ka 1,0440 i 1,0480. Proboj 1,0480 vodiće daljem rastu ka 1,0550 dok je ključni nivo za nastavak rasta 1,0580. U suprotnom pravcu imamo podrške na 1,0305 i 1,0280 a proboj 1,0280 vodiće padu ka 1,0256 i 1,0222.





Budite korak ispred tržišta!

Pretplatite se na naš premium servis:

- **Profesionalne analize** (Detaljna tehnička analiza u kombinaciji sa Elliott Wave teorijom; fundamentalna analiza bazirana najaktuelnijim svetskim dešavanjima i ekonomskim pokazateljima);
- **Signal servis** (Precizni nivoi za ulazak u pozicije sa stop i profit naložima, njihov aktivni menadžment tokom trejda);

Za informacije o ceni i uslovima pozovite nas na: **+381 11 240 7050** | **+389 2 27 27899** ili pošaljite e-mail na forex@trading-school.com

PROService beta



PROFESSIONAL SERVICES FOR PROFESSIONAL TRADERS



UPOZORENJE I OGRANIČENJE ODGOVORNOSTI

Komentari i poruke objavljeni u ovom izveštaju NISU preporuke za trgovanje. Oni se nikada ne mogu smatrati pozivom na trgovanje ili savetima. Ako odlučite da koristite informacije koje se nude ovde za vaše realno pravo trgovanje to je na vaš sopstveni rizik.

Trgovanje na forexu nosi visok stepen rizika i nije pogodno za sve investitore. Pre nego što se odlučite za trgovinu devizama pažljivo treba da razmotrite svoje ciljeve investiranja, nivo iskustva i prihvatanje rizika. Postoji mogućnost da vam se desi gubitak dela ili celokupnog početnog ulaganja i stoga ne bi trebalo investirati novac koji ne možete priuštiti da izgubite. Trebalo bi da budete svesni svih rizika povezanih sa deviznim trgovanjem i da potražite savete od nezavisnih finansijskih savetnika, ako imate bilo kakve nedoumice.

Sva mišljenja, vesti, istraživanja, analize, cena ili druge informacije sadržane u ovom izveštaju, su mišljenja zaposlenih, partnera ili saradnika, dat je kao opšte tržišni komentar u datom vremenu i podložan je promenama i nikako ne predstavljaju savet ulaganja. ITS d.o.o. neće prihvatiti nikakvu odgovornost za bilo kakav gubitak ili štetu koji mogu nastati direktno ili indirektno iz upotrebe ili oslanjanja na takve informacije.

Ni jedan deo ovog izveštaja ne može biti reprezentovan ili distribuiran bez dozvole ITS-a.