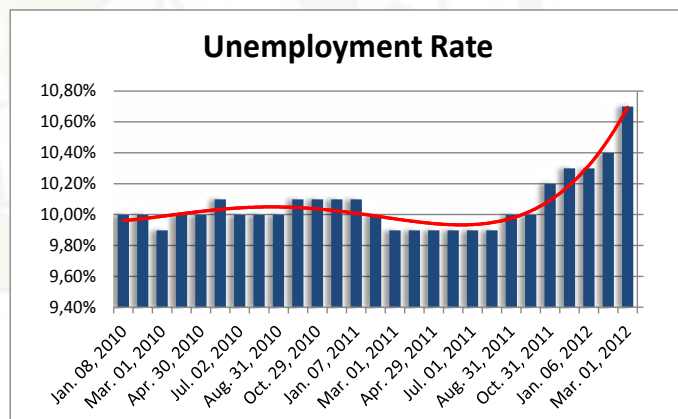


Ponedjeljak 02.4.2012.

- CFTC: najveći broj net long pozicija na USD od januara
- FED: Lacker izjavio da nema potrebe za QE3
- EU: Ministri finansije vero zone složili se za povećanje fonda za spašavanje na 800 milijardi evra
- EU: Španija planira da smanji svoj budžetski deficit na 5,3% GDP-a u 2012.godini
- Oil: Obama odobrio uvođenje novih sankcija kupcima iranske nafte
- AU: Kineski PMI porastao na 53,1, očekivano 50,9
- JPN: Tankan Manufacturing Index -4 na kvartalnom nivou, očekivano 0
- JP Morgan: BOJ će povećati ciljnu inflaciju na 2%

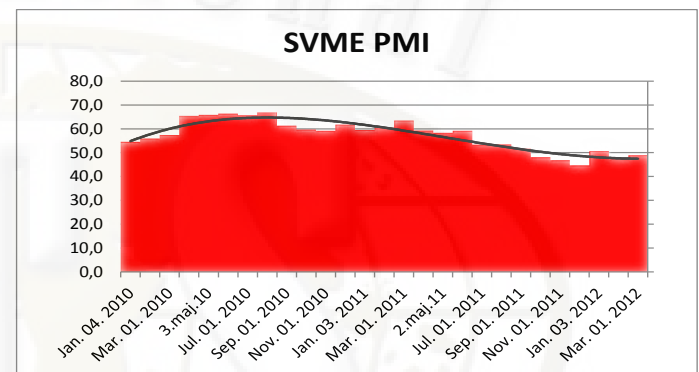
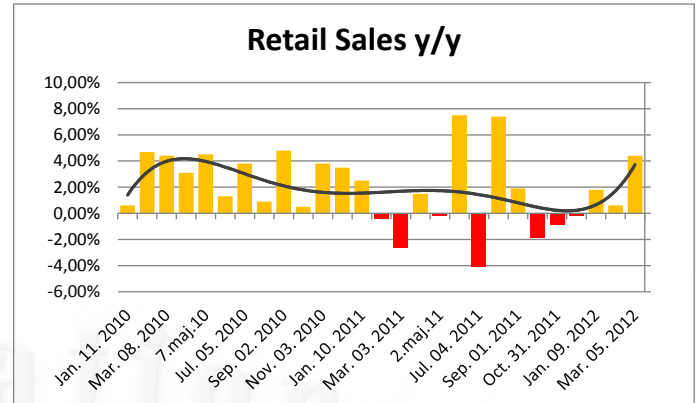
- **EU:** Ministri finansija Evrozona na samitu u Kopenhagenu ugovorili su da povećaju iznos fonda za spašavanje na 800 bn evra. Reklo bi se da se očekivalo više, ali i da je postignut neki kompromis. Novih sredstava je svega 500 bn, a preostalih 300bn su sredstva već iskorišćena za pomoć Grčkoj, Portugalu i Irskoj. Sredstva dva postojeća fonda za spašavanje, EFSF i ESM, će se združiti i biće operativna sve do sredine 2013. godine. Tokom nedelje se špekulisalo o većem kapacitetu fonda, do 940 milijardi evra, ali je na kraju preovladao otpor Nemačke koja nije dopustila toliko povećanje. Šefica MMF-a Christine Lagarde je pozdravila spremnost Evro lidela i njihovu odlučnost da učine sve da umire tržište. Takođe je i Washington pozdravio ovu odluku. Reklo bi se da smo to već čuli. Sad je red upravo na MMF-u, čiji će se sastanak održati 19-20 aprila da da svoj doprinos povećanju fonda. Od podeljenih i prezaduženih Evropljana izgleda da je ovo najviše što se može očekivati u ovom trenutku. Ministar finansija Nemačke Schaeuble, i dalje ponavlja stav Nemačke da je suština problema smanjiti dug i na taj način rešiti probleme koji se samo gomilaju, a ne povećavati iznos sredstava za spašavanje. Sastanak u Danskoj je bila još jednom kupovina vremena pred skup MMF-a. Evro je porastao posle ovakve očekivane odluke, ali bitnije je da su i prinosi na španske i italijanske obveznice delimično popustili jer su prošle nedelje rasli usled neizvesnosti šta će se desiti u petak u Danskoj. Francuski ministar finansija, Baroin, je izjavio da je ovakva odluka u pogledu sredstava, odluka u pravom smeru i jasan signal Evrolidera pred predstojeći samit MMF-a u aprilu. Potsetimo, da su lideri Amerike i zemalja BRIC-a svi već ranije izjavili da očekuju od evropskih zemalja mnogo više sredstava. Mada se već javljaju skeptici koji pitaju da li je ovoliko sredstava jedva dovoljno da se pokrije eventualni krah samo Španije, a kamoli Italije i ostalih. Španska vlada je predstavila pred kabinetom svoj predlog budžeta za 2012. godinu u kom se predviđaju uštede od čak 27bn evra, sve kako bi se uverila Evro javnost da je Španija posvećena cilju koji je pred njom postavljen u pogledu obuzdavanja svog budžetskog deficita. Naime, cilj španske vlade je da ostvari uštede u budžetu od 27 milijardi evra, što bi ostvarila putem povećanja poreza, zamrzavanja plata i smanjenja izdvajanja za ministarstva.

Španija je rešena da smanji svoj budžetski deficit na 5,3% GDP-a sa prošlogodišnjih 8,5%. Predloženo je povećanje poreza na prihod na 17,8%, zamrzavanje plata u javnom sektoru i smanjenje izdvajanje ministarstvima za 17%. Danas vezano za evro imamo objavu podataka za Final Manufacturing PMI i stopu nezaposlenosti. Evropski proizvodni sektor je u poslednjih osam meseci beležio stalni pad i sad se očekuje da indeks pokaže 47,7. Potsetimo da vrednost ispod 50 ukazuje na kontrakciju sektora i loš je podatak. Što se tiče stope nezaposlenosti ona je porasla na 10,7%, koliko se i sada očekuje. U Španiji je recimo stopa nezaposlenosti čak preko 23%.

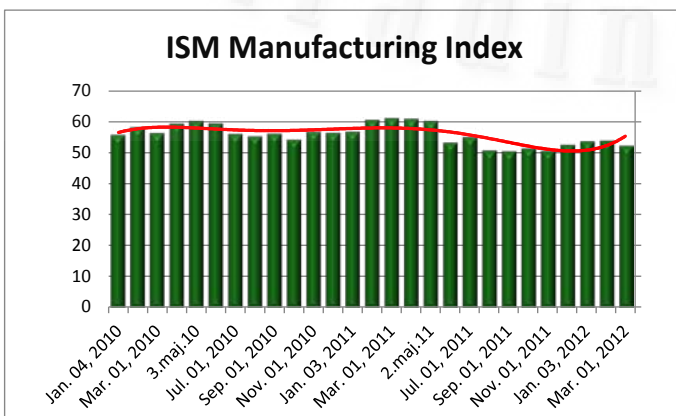


- US:** Dolar je uglavnom pao prošlog petka u odnosu na glavne svetske valute, posle jačih američkih ekonomskih podataka, kao i usled skoka evra posle sastanka ministara finansija Evrozona u Kopenhagenu i nada da će izglasane mere štednje španske vlade smanjiti pritisak na cenu španskog duga. Lična potrošnja, personal spending, je porasla u Americi u februaru na najviši nivo u poslednjih sedam meseci uprkos ceni benzina od oko 4 dolara po galonu. Od početka godine cena benzina je porasla 62 centa prosečno. Amerikanci su bili optimističniji u pogledu ekonomije i potrošnje, naročito je porasla tražnja za trajnim dobrima, posebno automobilima. Porasla je za 0,8 odsto, sa 0,4 odsto u prethodnom mesecu, nešto više od procenjenog rasta od 0,6 odsto. Lična primanja, personal income, tokom februara su, međutim, porasla manje od očekivanja, za 0,2 odsto. Pored toga, i Consumer Sentiment index porastao je na 76,2 što je najviši nivo od februara 2011. godine. Posle boljih podataka o potrošnji Goldman Sachs je povećao svoj forecast za GDP za prvi kvartal sa 2% na 2,3% na godišnjem nivou. Potsetimo GDP je u poslednjem kvartalu 2011. iznosio 3%. Ipak, rast u proizvodnim aktivnostima je usporio na američkom srednjem zapadu u martu, pokazao je Chicago PMI, koji je zabeležio iznos od 62,2 sa prethodnih 64,0 iz februara. Posle objavljenih boljih podataka o potrošnji predstavnik Feda Lacker izjavio je u petak da nema potrebe razmatrati QE3. Po njemu rast GDP-a će biti 2-3% tokom 2012, a u 2013 trebe očekivati inteziviranje rasta. Stopa nezaposlenosti će se spustiti na ispod 8% do kraja tekuće godine po njemu. Na osnovu podataka objavljenih u petak od strane Commodity Futures Trading Commission, CFTC, špekulanti na tržištu su u poslednjoj nedelji marta povećali svoje opklade na rast dolara na najviši nivo još od januara. Vrednost dugih pozicija na dolaru je porasla na 19,58bn dolara sa 11,67bn dolara od prethodne nedelje. Od 16:00 časova po našem vremenu objavljuje se ISM Manufacturing PMI, koji će na početku meseca dati sliku proizvodne aktivnosti i cena inputa u proizvodnji.

- CH:** Švajcarski franak je povećao vrednost naspram američkog dolara nakon objavljivanja švajcarskih podataka o vodećem ekonomskom indikatoru, kao i usled spremnosti investitora da ulaze u rizičnije investicije i prodaju dolar. Švajcarski ekonomski barometar je porastao tokom prošlog meseca na 0,08 sa -0,11 u prethodnom mesecu, što je bilo u skladu sa očekivanjima ekonomista.

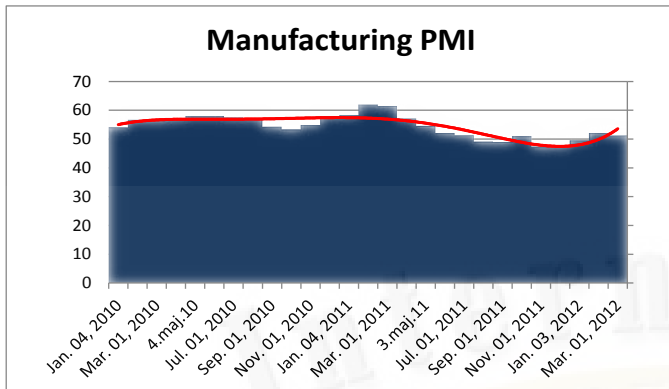


Danas nas očekuje podatak o švajcarskoj maloprodaji, jako važan pokazatelj potrošnje. Ovaj indikator se obično objavljuje prve nedelje u mesecu i daje analitičarima odličan uvid u potrošnju i rast ekonomije. Ukoliko je indikator veći od očekivanja to je dobro za franak. Retail sales je porastao 4,4% u martu, najbolji podatak još od avgusta 2011. godine. Ekonomisti sada očekuju rast od solidnih 3,2%. Sledi objava i PMI indeksa, koji je prošlog meseca iznosio 49,0, sada se očekuje manji rast na 49,5.



Ovaj indikator je usporio prošlog februara na 52,4, pad sa januarskih 54,1. Analitičari očekuju sada rast na 53,3. Iznos od preko 50 ukazuje na rast proizvodnog sektora.

- **UK:** Upkrkos lošim podacima koji dolaze iz Britanije, funta je od početka tekuće godine ojačala preko 5% u odnosu na dolar. Valutni par GBP/USD je ojačao i prošle nedelje, zatvorivši se na tik ispod psihološki važnog nivoa od 1,600. Sledeća nedelja je prilično ispunjena što se tiče vesti vezanih za funtu. Prošlog petka objavljen je još jedan loš podatak za britansku ekonomiju, GFK Consumer Confidence, koji je iznosio -31, u odnosu na -29 koliko su analitičari očekivali.



Danas nas na početku meseca očekuje podatak za Manufacturing PMI od 10:30 koji je u martu iznosio 51,2, a sad se opet očekuje lošiji podatak, od 50,6. Ovo će bit važan pokazatelj stanja u proizvodnom sektoru, lošiji podatak od očekivanog može biti još jedna u nizu od loših vesti koje dolaze iz Britanije poslednjih nedelja i može imati negativan uticaj na funtu.

- **AU:** A\$ je započeo ovonedeljno trgovanje sa gap-om od 100 pipsa posle boljih nego očekivanih rezultata za kineski Manufacturing PMI indeks koji za mart mesec pokazuje vrednost od 53,1. Kina je najveći trgovski partner Australije i svaka promena u drugoj najvećoj svetskoj ekonomiji utiče na australijsku ekonomiju. S druge strane, podaci za Building Approvals su bili daleko gori od očekivanih i pokazali pad od 7,8% na mesečnom nivou dok je očekivan bio rast od 0,4%. Na godišnjem nivou, to predstavlja pad od 15,2%. Loša vest za građevinske dozvole je vratila A\$ dole ka zatvaranju gap-a koji još uvek nije zatvoren. Sutra će RBA objaviti zvaničnu kamatnu stopu za koju očekujemo da će ostati na istom nivou od 4,25%. RBA će verovatno sačekati podatke za aprilski CPI indeks pre nego što se odluči za smanjenje kamate koje se očekuje u naredna tri meseca. Iako kamata ostane na istom nivou može se desiti da zvaničnici RBA na pres konferenciji ukažu na moguće opuštanje monetarne politike s obzirom na usporavanje u kineskoj ekonomiji što će dodatno oslabiti A\$ koji je značajno oslabio u odnosu na dolar tokom prošle nedelje. Analitičari smatraju da bi posle eventualnog smanjenja kamatne stope kurs mogao da se spusti na nivo oko 0,95 do kraja godine.
- **JPN:** Sinoć su izašli podaci za japanski Tankan Manufacturing Indeks koji pokazuje vrednost od -4 za protekli kvartal dok je bilo očekivano da ostane na 0. To predstavlja drugi mesec za redom u negativnoj teritoriji pokazujući da su veliki japanski proizvođači i dalje zabrinuti zbog jakog kursa jena. Investiciona banka JP Morgan predviđa da bi BoJ mogla da poveća program kupovine hartija od vrednosti za dodatnih 5 triliona jena kao i da će povećati ciljnu inflaciju na 2% na sledecem sastanku koji je zakazan za 27. april. Premijer Noda je izjavio da očekuje da će BoJ nastaviti da deluje u pravcu postizanja inflacije od 1% i da će za to preduzeti odgovarajuće korake. Zvaničnik BoJ Yamaguchi je izjavio da je još rano da se odredi uticaj februarskog programa olakšica ali dodaje da je to imalo pozitivan uticaj na privredu kao i da su prinosi na dvogodišnje i petogodišnje obveznice opali. Izveštaj pokazuje da se BoJ susdržala od prodaje jena tokom marta tako da nije imala udela u slabljenju valute tokom prošlog meseca. Posle podnošenja zakona o povećanju PDV-a 20 pravnika iz kabineta premijera Node je dalo ostavku u znak protesta.

Economic Calendar

Datum	Beograd Vreme	Valuta	Uticaj	Vest	Proгноza	Preth.Vrednost
Ponedeljak	1:50	JPY	Srednji	Tankan Manufacturing Index	0	-4
2.4.2012	1:50	JPY	Srednji	Tankan Non-Manufacturing Index	5	4
	All Day	CNY		Bank Holiday		
	3:30	AUD	Jak	Building Approvals m/m	0,6%	0,9%
	2nd-7th	GBP	Jak	Halifax HPI m/m	-0,3%	-0,5%
	9:15	CHF	Jak	Retail Sales y/y	3,2%	4,4%
	9:30	CHF	Srednji	SVME PMI	49,5	49,0
	10:30	GBP	Jak	Manufacturing PMI	50,5	51,2
	11:00	EUR	Srednji	Unemployment Rate	10,7%	10,7%
	16:00	USD	Jak	ISM Manufacturing PMI	53,3	52,4
	18:35	USD	Srednji	FOMC Member Pinalto Speaks		

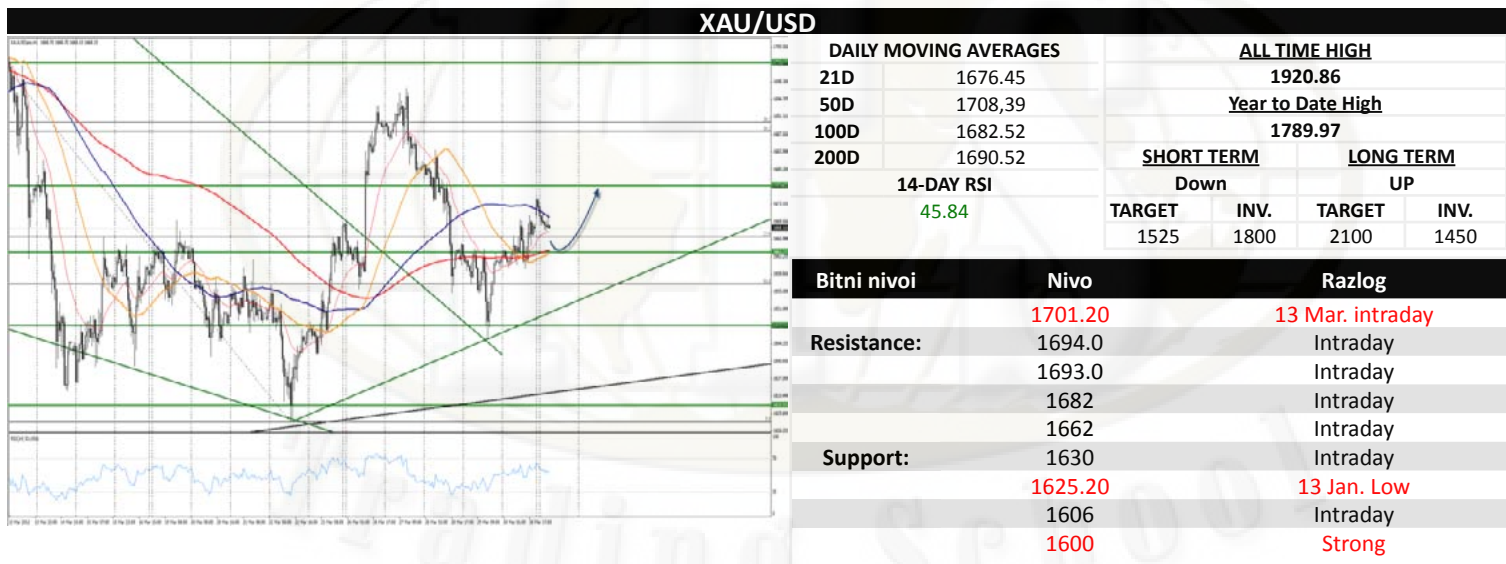
Chart of the day

GBP/USD 1Hour Overbought levels and price action

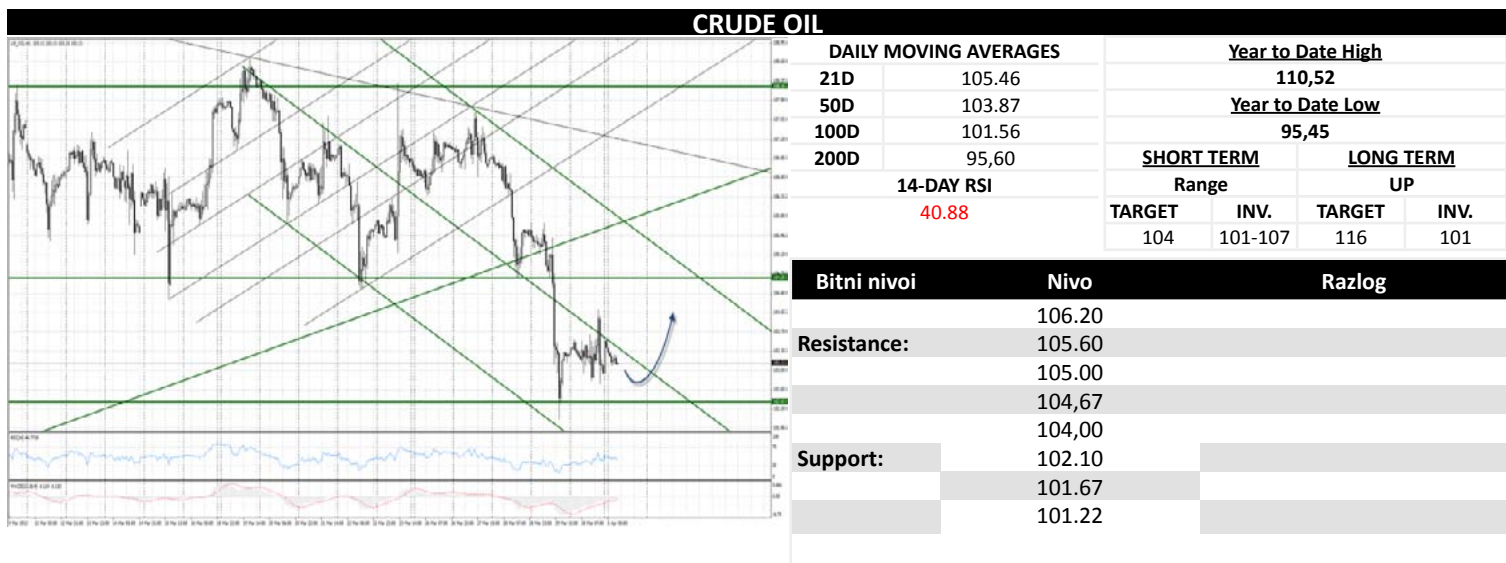


GOLD and Crude OIL: Američki predsednik Barak Obama odobrio je uvođenje novih sankcija kupcima iranske nafte. Obama je zaključio da na svetskom tržištu ima dovoljno nafte kako bi bile izbegnute negativne posledice bojkota nafte iz Irana. Obama je u saopštenju naveo da će nastaviti da pomno prati svetsko tržište, kako bi se uverio da ono može da izdrži redukciju snabdevanja naftom iz Irana. Američki predsednik doneo je ovu odluku na osnovu zakona koji je potpisao u decembru, a koji je trebalo da potvrdi do 31. marta i odluči da li tržište može da podnese "značajno" smanjenje priliva nafte iz Irana. U skladu sa novim zakonom o sankcijama, koji ima za cilj da poveća pritisak na vladu u Teheranu da obustavi svoj nuklearni program, SAD će kazniti strane finansijske institucije ukoliko budu obavljale finansijske transakcije sa centralnom bankom Irana, preko koje se odvija plaćanje za izvozne proizvode te zemlje.

Cena zlata se malo promenila u ponedeljak, prvog trgovačkog dana u drugom kvartalu čekajući puni efekat vesti o kineskom PMI-u, koji je preko vikenda izašao sa izmešnim sentimentom. Podaci su pokazali da je proizvodna aktivnost u porastu kad je reč o velikim firmama, dok manje firme imaju problema sa finansiranjem i proizvodnom aktivnošću. Dolar je pao prošlog petka nakon skoka evra posle sastanka ministara finansija Evrozone u Kopenhagenu i nada da će izglasane mere štednje španske vlade smanjiti pritisak na cenu španskog duga. Kupci fizičkog zlata držali su se po strani.



Zlato je nastavilo da se kreće u uskom opsegu u petak i sada je neophodno da vidimop proboj 1676 nivoa kako bi videli rast ka 1695 i 1702. Suprotno ovom scenariju proboj 1648 nivoa vodio bi najpre padu ka 1631,50 a zatim ka 1626.



Cena nafte je trgovanjem u petak ušla u bočno kretanje i neophodno je da se probije nivo 104,00 kako bi videli rast ka 104,68 i 105,50. Proboj 102,40 nivoa vodio bi daljem padu ka 101,67 i 101,00 dok je nivo 100,00 za sada ekstremna podrška.

EUR/USD



DAILY MOVING AVERAGES		Year to Date High			
21D	1,3250	1,3484			
50D	1,3206	Year to Date Low			
100D	1,3163	1,2626			
300D	1,3589	SHORT TERM		LONG TERM	
14-DAY RSI		Down		UP	
58.10		TARGET	INV.	TARGET	INV.
		1,2930	1,3245	1,3550	1,2870
Bitni nivoi	Nivo	Razlog			
Resistance:	1.3555	Strong Intraday			
	1.3507	Trend Line + Fibu			
	1.3484	2012 High			
	1.3425	Intraday			
Support:	1.3376	Intraday			
	1.3333	Strong Intraday			
	1.3245	Change in trend lvl.			
	1.3192	13 Mar high			
	1.3180	Intraday			

Na satnom grafiku vidimo da par ima velikih problema da probije zonu 1,3380. Pre novog pokušaja očekujemo konsolidaciju i test na 1,33, a proboj ovog nivoa vodio bi daljem padu ka 1,3275 i 1,3230. Probijanjem 1,3380 cenu možemo videti na 1,3410 i dalje ka 1,3447 gde možemo videti pritisak na par.

GBP/USD



DAILY MOVING AVERAGES		Year to Date High			
21D	1,5857	1,5990			
50D	1,5794	Year to Date Low			
100D	1,5678	1,5233			
200D	1,5846	SHORT TERM		LONG TERM	
14-DAY RSI		Down		UP	
60.17		TARGET	INV.	TARGET	INV.
		1,5500	1,5930	1,6100	1,5400
Bitni nivoi	Nivo	Razlog			
Resistance:	1,6150	Intraday			
	1,6085	Intraday			
	1.6050	Intraday			
	1,6020	Intraday			
Support:	1,5993	EX 2012 High			
	1,5930	Intraday + Weekly trend line			
	1,5905	Intraday			
	1,5870	Intraday			
	1,5800	Intraday			

Par nastavlja da se kreće u uzlaznom trendu i trenutno kretanje na ovom paru može se okarakterisati kao stop loss hunting na obe strane usled velikog pritiska i jedne i druge strane. Uprkos mnogim prognozama, nismo mišljenja da par može da probije barijeru 1,6150. Proboj ovog nivoa bi vodio daljem rastu ka 1,63. Za pad vrednosti neophodno je da se probije 1,5980.

EUR/GBP



DAILY MOVING AVERAGES		Year to Date High			
21D	0,8351	0,8504			
50D	0,8358	Year to Date Low			
100D	0,8391	0,8220			
200D	0,8568	SHORT TERM		LONG TERM	
14-DAY RSI		Down		Down	
48.81		TARGET	INV.	TARGET	INV.
		0,8230	0,8405	0,8230	0,8600
Bitni nivoi	Nivo	Razlog			
Resistance:	0,8480	Intraday			
	0,8454	Weekly trend line			
	0,8445	Intraday			
Support:	0,8424	14 Mar High			
	0,8400	Intraday			
	0,8350	Intraday			
	0,8340	Intraday			
	0,8296	Intraday high volume			
	0,8277	16 Feb low			

Par je i dalje pod pritiskom jako volatilnog kretanja para GBP/USD. Proboj zone 0,8330 je ključan za dalji pad. Samo proboj ovog nivoa vodiće daljem padu ka 0,83 i 0,8280. Suprotno neophodno je da se probije 0,8370 kako bi cenu videli ka 0,84 i 0,8420.

EUR/JPY



DAILY MOVING AVERAGES		Year to Date High			
21D	109,15	111,42			
50D	105,79	Year to Date Low			
100D	103,68	97,01			
200D	106,25	SHORT TERM		LONG TERM	
14-DAY RSI		UP		UP	
62.80		TARGET	INV.	TARGET	INV.
		110,30	105,00	117,50	102,00
Bitni nivoi	Nivo	Razlog			
Resistance:	112.50	Strong Intraday			
	111.90	Intraday			
	111,56	31 Oct 2011 High			
	110,80	Intraday			
Support:	110,55	Intraday			
	110,30	Intraday Strong			
	109,92	EX 2012 High			
	109,05	Intraday Strong			
	108,70	Intraday Strong			

Kao i kod para GBP/JPY nakon testa na neck line odnosno barijeru 108,70 videli smo ogroman pritisak i cena je uspjela da se oporavi ka 111,00. Za dalji rast neophodan je proboj ovog nivoa i 111,50 zone kako bi ceni videli ka 112,50. Suprotno ovom scenariju za dalji pad neophodno je da se probije 110,10 i 109,90 kako bi cenu videli da testira zonu 108,70.

GBP/JPY



DAILY MOVING AVERAGES		Year to Date High			
21D	130.62	133.47			
50D	126.53	Year to Date low			
100D	123.49	117,27			
200D	123,90	SHORT TERM		LONG TERM	
14-DAY RSI		UP		UP	
64.13		TARGET	INV.	TARGET	INV.
		137,40	126,50	141,00	122,00
Bitni nivoi	Nivo	Razlog			
Resistance:	134.00	Intraday			
	133.70	Intraday			
	133.45	Intraday			
	132.95	Intraday			
Support:	132.69	Intraday			
	132,30	Intraday			
	131,69	EX 2012 High			
	131,40	Intraday			
	131,03	Intraday			

Na satnom grafiku vidimo da je nakon testa na 130,00 nivo izvešren veliki pritisak bulls-a obzirom da bi ovaj proboj označio formaciju Double Top pa bi cenu videli niže ka 129,50 i 128,20. Za dalji rast neophodno je da vidimo proboj nivoa 133,47 gde se nalazi današnji intraday pivot.

USD/JPY



DAILY MOVING AVERAGES		Year to Date High			
21D	82.41	84,17			
50D	80.22	Year to Date Low			
100D	78,81	76,01			
200D	78,20	SHORT TERM		LONG TERM	
14-DAY RSI		UP		UP	
59.14		TARGET	INV.	TARGET	INV.
		85,50	81,50	90	78,00
Bitni nivoi	Nivo	Razlog			
Resistance:	84.80	Intraday			
	84.15	Intraday			
	83.80	Intraday			
	83.35	Intraday			
Support:	83.00	Intraday			
	82,85	Intraday			
	82,65	Intraday			
	82,52	Intraday			
	82,05	Intraday			

Nivo 81,80 pokazao se kao izuzetna podrška i barijera daljem padu para, pa smo nakon testa videli veoma jak pritisak i vraćanje cene ka 83,30. Za dalji rast neophodno je da se probije nivo 83,35 , kako bi videli cenu ka 83,80 i 84,15, dok bi proboj YTD High cene vodio rastu ka 85,00. Suprotno ovome proboj 81,80 nivoa vodio bi daljem padu ka 81,20 i 80,70.

USD/CHF



DAILY MOVING AVERAGES		Year to Date High			
21D	0,9101	0,9593			
50D	0,9135	Year to Date Low			
100D	0,9233	0,8935			
200D	0,8845	SHORT TERM	LONG TERM		
14-DAY RSI		Down		UP	
41.02		TARGET	INV.	TARGET	INV.
		0,8980	0,9450	1,0000	0,8700

Bitni nivoi	Nivo	Razlog
	0,9250	Intraday
Resistance:	0,9190	13 Mar Low
	0,9170	Intraday
	0,9130	Intraday
	0,9080	Intraday
Support:	0,9030	Intraday
	0,9003	FIBO Strong Res.
	0,8980	Intraday
	0,8935	Intraday

Na satnom grafiku vidimo da par ima problema da probije barijeru 0,9. Nakon faze konsolidacije i testa na 0,9080 možemo videti novi pokušaj za proboj ovog nivoa koji bi vodio daljem padu na 0,8970 i 0,8920. Suprotno ovom scenariju proboj nivoa 0,9080 vodio bi daljem rastu ka 0,9130 i 0,9170. Dok bi proboj 0,9250 vodio testu na 0,9330.

AUD/USD



DAILY MOVING AVERAGES		Year to Date High			
21D	1,0502	1,0855			
50D	1,0619	Year to Date Low			
100D	1,0378	1,0144			
200D	1,0392	SHORT TERM	LONG TERM		
14-DAY RSI		UP		UP	
40.72		TARGET	INV.	TARGET	INV.
		1,0710	1,0205	1,1	1,0205

Bitni nivoi	Nivo	Razlog
	1,0580	Intraday
Resistance:	1,0530	Intraday
	1,0450	Intraday High Volume
	1,0401	DMA 200
Support:	1,0380	3 Jan High
	1,0330	Intraday
	1,0280	Intraday
	1,0255	Intraday
	1,0225	Intraday

A\$ je nakon testa na uzlaznu trend liniju uspeo da se oporavi i videli smo test na 1.0448 nivo. Za dalji oporavak neophodno je da cena probije barijeru 1,0480 kako bi videli test na 1,0540 i 1,0580. Proboj ovih nivoa može voditi do testa na 1,0620 i dalje ka 1,0680. Suprotno ovom scenariju neophodno je da se probije nivo 1,03 kako bi cenu videli ka 1,0280 i 1,0225.



Budite korak ispred tržišta!

Pretplatite se na naš premium servis:

- **Profesionalne analize** (Detaljna tehnička analiza u kombinaciji sa Elliott Wave teorijom; fundamentalna analiza bazirana najaktuelnijim svetskim dešavanjima i ekonomskim pokazateljima);
- **Signal servis** (Precizni nivoi za ulazak u pozicije sa stop i profit naložima, njihov aktivni menadžment tokom trejda);

Za informacije o ceni i uslovima pozovite nas na: **+381 11 240 7050** | **+389 2 27 27899** ili pošaljite e-mail na forex@trading-school.com

PROService beta

PROFESSIONAL SERVICES FOR PROFESSIONAL TRADERS



UPOZORENJE I OGRANIČENJE ODGOVORNOSTI

Komentari i poruke objavljeni u ovom izveštaju NISU preporuke za trgovanje. Oni se nikada ne mogu smatrati pozivom na trgovanje ili savetima. Ako odlučite da koristite informacije koje se nude ovde za vaše realno pravo trgovanje to je na vaš sopstveni rizik.

Trgovanje na forexu nosi visok stepen rizika i nije pogodno za sve investitore. Pre nego što se odlučite za trgovinu devizama pažljivo treba da razmotrite svoje ciljeve investiranja, nivo iskustva i prihvatanje rizika. Postoji mogućnost da vam se desi gubitak dela ili celokupnog početnog ulaganja i stoga ne bi trebalo investirati novac koji ne možete priuštiti da izgubite. Trebalo bi da budete svesni svih rizika povezanih sa deviznim trgovanjem i da potražite savete od nezavisnih finansijskih savetnika, ako imate bilo kakve nedoumice.

Sva mišljenja, vesti, istraživanja, analize, cena ili druge informacije sadržane u ovom izveštaju, su mišljenja zaposlenih, partnera ili saradnika, dat je kao opšte tržišni komentar u datom vremenu i podložan je promenama i nikako ne predstavljaju savet ulaganja. ITS d.o.o. neće prihvatiti nikakvu odgovornost za bilo kakav gubitak ili štetu koji mogu nastati direktno ili indirektno iz upotrebe ili oslanjanja na takve informacije.

Ni jedan deo ovog izveštaja ne može biti reprezentovan ili distribuiran bez dozvole ITS-a.