

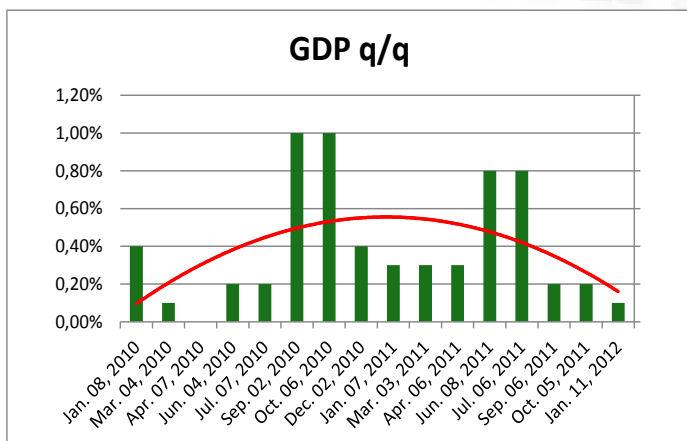
Utorak 03.4.2012.

- CH: Maloprodaja pokazala svega 0,8% rasta
- CH: PMI prvi put porastao nakon sedam meseci na 51,1
- EU: Rekordna nezaposlenost od 10,8%
- EU: Manufacturing PMI na 47,7
- US: ISM Manufacturing PMI porastao na 53,4
- RBA: Zadržala kamatnu stopu na 4,25%
- AU: Retail Sales 0,2% u skladu sa očekivanjima
- JPN: Monetary Base -0.2, najniži nivo od avgusta 2008 godine

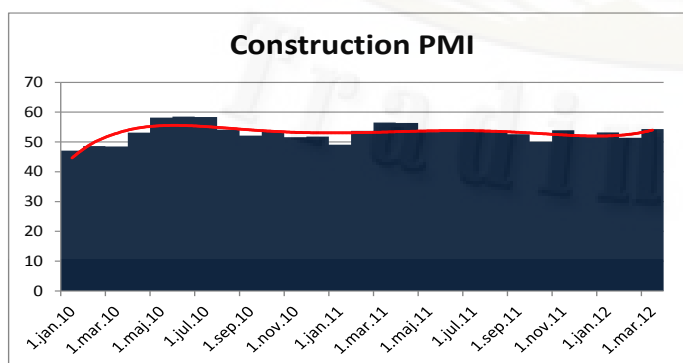
- **EU:** Euro je pao juče posle podatka o rekordnoj nezaposlenosti u Uniji. Nezaposlenost je u 17 zemalja evrozone u februaru porasla na 10,8 odsto, što je najviši nivo od kada je uvedena zajednička valuta 1999. godine. Ukupan broj nezaposlenih bio je 17,1 milion, što je 162.000 više nego prethodnog meseca. Ovo je deseti uzastopni mesec u kome je rast nezaposlenosti ili na nivou od 10 odsto ili ga prelazi, što ima za rezultat da evrozona ima 1,476 miliona nezaposlenih više nego pre godinu dana. Najvišu stopu nezaposlenosti među zemljama evrozone ima Španija sa 23,6 odsto gde je nezaposlenost mladih, ispod 25 godina starosti, 50,5 odsto. Sledi Portugal (15 odsto) i Irska (14,7 odsto). U Grčkoj, gde su poslednji podaci iz decembra meseca, nezaposlenost je bila 21 odsto. U Italiji je u februaru nezaposlenost dostigla novi rekord od 9,3 odsto. Najniža nezaposlenost je u Austriji (4,2 odsto), Holandiji (4,9 odsto) Luksemburgu (5,2 odsto) i Nemačkoj (5,7 odsto). Očekujemo da će problem nezaposlenosti biti aktuelan i tokom cele 2012. godine kako je akcenat na uštedama. Evropski proizvodni PMI je u martu pao na 47,7, pokazali su podaci objavljeni juče. Indikativno je to i da su i francuski i nemački PMI pali ispod 50 na 46,7 i 48,4 ponaosob, što govori da dve najveće ekonomije Evrope takođe gube ritam u rastu i prelaze u recesiju.

S druge strane kontinenta, Premijer Italije, Monti je boravio u Kini, gde je uveravao, prilično neuverljivo, kineske zvaničnike da je kriza još malo pa gotova i da usaglašane mere štednje uskoro treba da daju rezultate. Naravno, pozvao je kinesku poslovnu javnost da razmisli o većem obimu ulaganja u Italiju. Uprkos lošim vestima koje su juče dolazile iz Evrope ne očekuje se promena referentne kamatne stope od strane ECB-a na sastanku u sredu. Očekuje se da ostane 1%.

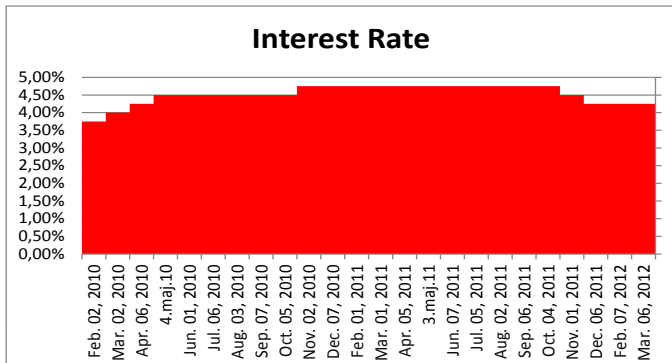
- **US:** Dolar je pao juče u odnosu na ostale valute posle objavljenog boljeg podatka za Manufacturing PMI, koji je prevazišao očekivanja ekonomista. Proizvodna aktivnost je zabeležila još jedan mesec rasta. Analitičari su očekivali rast od 53,0 dok je aktuelni podatak zabeležio rast od 53,4. Ovo je jako bitan podatak pred objavu najvažnije vesti za ovu nedelju koja će nam doći iz Amerike u petak, Non-Farm Payrolls. Komponenta PMI-a koja meri zaposlenost je porasla sa 53,2 na 56,1. Od 18 sektora koji su bili uključeni u analizu, njih 15 je zabeležilo rast. Ovo je rast proizvodnog sektora trideset i drugu nedelju za redom. Februarski podatak za construction spending je zabeležio svoj najveći pad u poslednjih sedam meseci kako su se investicije u privatni i javni sektor smanjile. Indikator je pao 1,1% na godišnjem nivou, najniži nivo još od oktobra prošle godine. Očekivanja su bila da će porasti 0,6%. Takođe je urađena i negativna revizija januarskog podatka na lošijih -0,8% pada. Drugi pad za redom može negativno uticati na procenu ekonomista u pogledu očekivanja za prvi kvartal. Na godišnjem nivou ipak zabeležen je rast od 5,8%. Danas očekujemo podatak za Factory Orders od 16.00 časova kad može biti veće volatilnosti na tržištu. Očekuje se povećanje narudžbina od 1,5%. U večernjim časovima biće objavljen izveštaj sa poslednjeg sastanka guvernera Fed-a održanog 13. Marta, (FOMC Minutes) gde su guverneri ponovili da bi nisku kamatu mogli da drže sve do kraja 2014. godine.



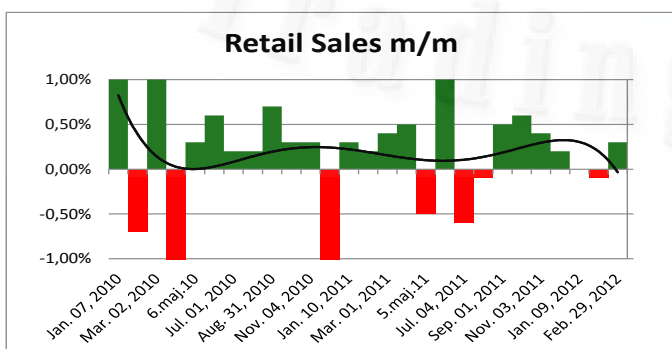
- CH:** Objavljeni jučerašnji podaci za švajcarsku maloprodaju pokazali su nezadovoljavajući podatak. Posle rasta maloprodaje od čak 4,7% u januaru, maloprodaja u februaru je bila ispod svih očekivanja, porasla je svega 0,8%. Nominalno pala je 2,2% na godišnjem nivou. Izuzevši gorivo, maloprodaja je porasla 0,4%. Ipak, proizvodni PMI, takođe objavljen juče je pokazao impresivni rast, po prvi put posle sedam meseci. PMI je porastao na 51,1 u martu, oborivši niža očekivanja ekonomista i prebacivši ostvarenih 49 u februaru. Podatak je pokazao da je švajcarska ekonomija zabeležila rast u prethodnom mesecu. Za danas nema važnijih podataka za franak.
- UK:** Funta je ojačala juče posle objave podatka za britanski PMI. Britanska proizvodna aktivnost je porasla u martu praca povećanjem novih narudžbina. PMI je porastao na 52,1, najbrži rast u poslednjih deset meseci. Podatak je premašio očekivanja analitičara. Posle niza loših podataka koji su dolazili iz Britanije ranijih dana ovakav PMI je ulio nadu da bi UK mogla da izbegne recesiju. Podaci pokazuju da je PMI porastao u poslednja četiri meseca sa prosečnim rastom od 51,8, što je i najveći rast od drugog kvartala prošle godine. Posle ovako jakog podatka sve je više skeptika da bi BoE mogla da nastavi sa novim monetarnim stimulansima posle maja. Potsetimo, maja meseca se završava program od 325 bn funti kvantitativnih olakšica. Članovi BoE su već na poslednja dva sastanka guvernera centralne banke imali podeljeno mišljenje u pogledu nastaviti ili ne sa labavom monetarnom politikom. U četvrtak se održava sastanak guvernera BoE, ne očekujemo promenu kamatne stope, smatramo da će ostati na 0,5%. Danas je najvažniji podatak za funtu Construction PMI koji će dati stanje u građevinskoj industriji. Prošlog meseca indeks je iznosio 54,3, najviši nivo u poslednjih jedanaest meseci. Videćemo danas hoće li sektor imati snage da pozitivno iznenadi.
- JPN:** Jutros su izašli podaci za Monetary Base koja predstavlja količinu valute u cirkulaciji a u martu je zabeležila pad od 0,2% dok su analitičari očekivali rast od 12,6%. To je ujedno i najniži nivo od avguste 2008. godine pa je jen naglo ojačao u odnosu na konkurente i u odnosu na dolar kurs je pao na najniži nivo u poslednje tri nedelje sve do nivoa oko 81,60. Podsećamo da japanski izvoznici zahtevaju kurs iznad 82.00 kako bi bili profitabilni. Prosečna plata u japanu u martu je porasla za 0,7%, što predstavlja najveći rast u poslednjih devet meseci. Analitičari su očekivali i manji rast od 0,2%. Ministar finansija Azumi je izjavio da moraju da se razmotre rizici u slučaju ne povećanja PDV-a, s obzirom na trenutnu situaciju u fiskalnom sektoru. On je dodao da EU mora da pokaže dodatne znakove oporavka da bi Japan uplatio dodatna sredstva IMF-u za rešavanje evropske krize. Japan će 7. aprila održati samit sa Kinom a tema će biti unapređenje ekonomske saradnje.



- AU:** RBA je ostavila kamatnu stopu na 4,25% kao što je to i bilo očekivano. Obrazloženje je da se moraju sačekati podaci za inflaciju u prvom kvartalu, koji izlaze krajem aprila, pre nego što se donese odluka da se monetarna politika dodatno opusti.



Ako inflacija ne bude na željenom nivou RBA će verovatno smanjiti kamatnu stopu na sledecem sastanku. Podsećanja radi, od prošlog sastanka RBA imali smo niz loših vesti za australijsku ekonomiju. Prvo je objavljen kvartalni GDP od 0,4% što je najniža vrednost u poslednja tri kvartala, zatim rast nezaposlenosti na 5,2% kao i pad u građevinskim dozvolama od 7,8%. U izveštaju RBA se navodi da je kina usporila sa rastom i da se u narednom period očekuje umeren i održiv rast ali da nema zabrinutosti u vezi sa tim. Posle objave vesti da je kamtna stopa ostala na istom nivou A\$ je naglo skočio u odnosu na dolar da bi zatim nastavio pad ispod nivoa 1,04. Svaki rast A\$ je sve manji i manji a dna niža, što nas navodi na činjenicu da je par AUD/USD u silaznom trendu i da ga u narednom period možemo ponovo videti na paritetu. Posle opomena australijskoj vladi od strane kreditnih agencija, Fitch je izjavio da australijski AAA rejting ne zavisi od toga da li će budžet biti u suficitu sledeće godine niti se uzima u obzir rast kineske ekonomije.



U vezi sa tim, posle dobrih vesti za kineski Manufacturing PMI i Non-manufacturing PMI je porastao, pokazujuću vrednost 58, što je najviša vrednost u poslednjih 6 meseci. Jutros su izašli podaci za maloprodaju koja je u februaru porasla 0,2% kao što je i bilo očekivano.

Economic Calendar

Datum	Beograd Vreme	Valuta	Uticaj	Vest	Proгноza	Preth.Vrednost
Utorak	All Day	CNY		Bank Holiday		
3.4.2012	3:30	AUD	Jak	Retail Sales m/m	0,2%	0,3%
	3:30	JPY	Srednji	Average Cash Earnings y/y	0,2%	0,0%
	6:30	AUD	Jak	Cash Rate	4,25%	4,25%
	6:30	AUD	Jak	RBA Rate Statement		
	10:30	GBP	Jak	Construction PMI	53,6	54,3
	16:00	USD	Srednji	Factory Orders m/m	1,4%	-1,0%
	20:00	USD	Jak	FOMC Meeting Minutes		

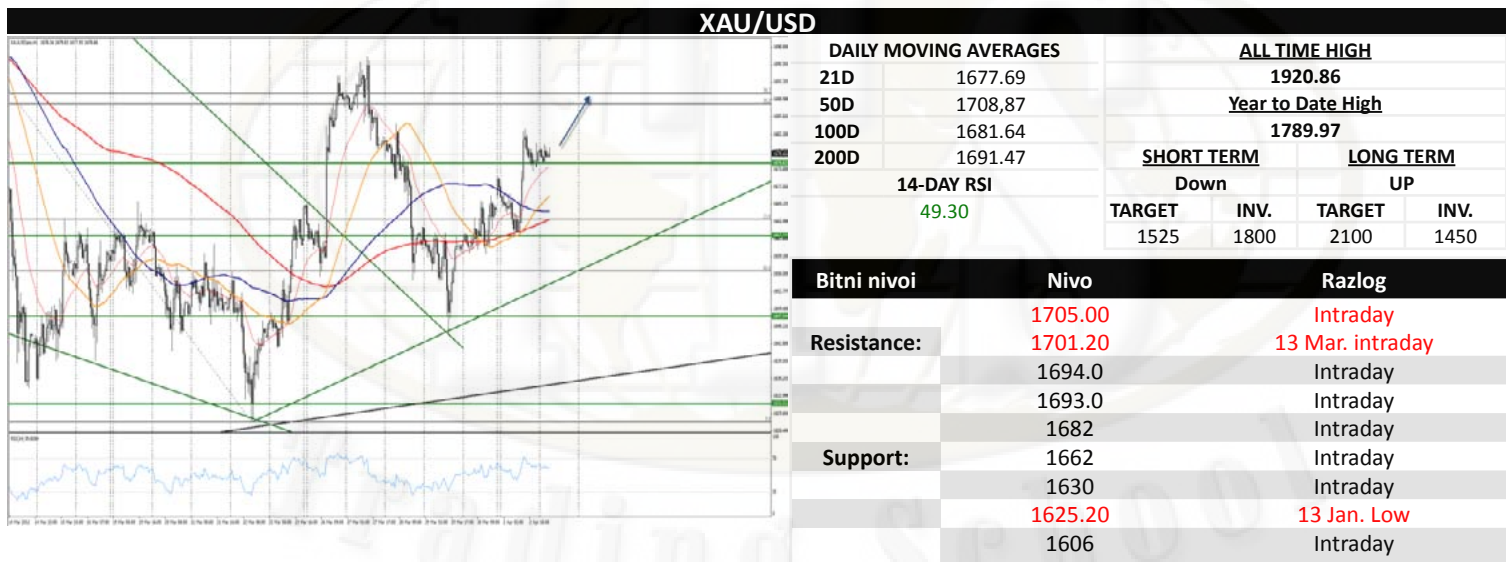
Chart of the day

AUD/USD extremely strong zone

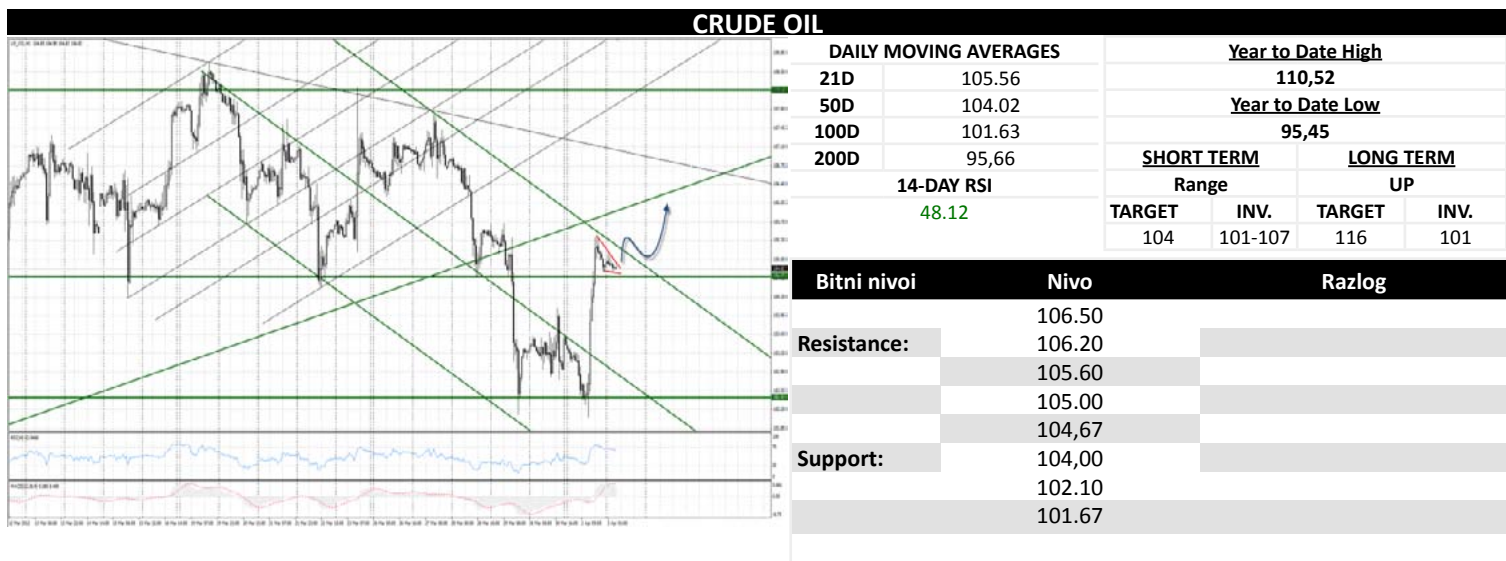


GOLD and Crude OIL: Zlato je u porastu posle pada dolara u ponedeljak. Kreće su u uskom rejndžu pred današnju objavu podatka za factory orders. Juče je zlato bilo pomognuto od strane odličnog podatka za američki Manufacturing PMI i iznenađujuće dobrog podatka za proizvodnu aktivnost u Indiji. Takođe se i štrajk juvelira u Indiji bliži kraju pa bi i tražnja za fizičkim zlatom trebala da se poveća.

Kina je upozorila Sjedinjene Američke Države da nemaju pravo da unilateralno kažnjavaju druge nacije zbog uvoza nafte iz Irana. Američka novinska agencija AP, međutim, navodi da iako Kina, s jedne strane, insistira da ima pravo da uvozi naftu od Irana ili bilo koje druge države, ona u tišini, ipak, smanjuje količine nafte koje uvozi iz te zemlje. Takođe, kurdski poluautonomni region sa severa Iraka obustavio je izvoz nafte usled spora sa centralnom vladom u Bagdadu u vezi sa plaćanjem crnog zlata. Regionalna vlada Kurdistana u proteklih nekoliko godina jednostrano je sklopila niz ugovora sa naftnim kompanijama, iako je Bagdad isticao da na to nemaju pravo. Dve strane postigle su prošle godine privremeni dogovor prema kojem Kurdi šalju naftu Bagdadu, koji ga prodaje i prihode dele po pola.



Cena zlata je nastavila da se kreće sa tendencijom testa na 1702\$. Na satnom grafiku vidimo da je cena uspeła da probije nivo 1676,70 nakon čega vidimo konsolidaciju. Proboj nivoa 1689 vodiće najpre testu na 1692 i dalje ka 1702\$, dok je za preuzimanje kontrole od strane bears-a neophodno da se probije nivo 1663\$ kako bi cenu videli ponovo ka 1647.



Nakon drugog testa na nivo 102,43 videli smo da je cena nafte naglo skočila i uspeła da probije barijeru 104,60. Nakon faye konsolidacije očekujemo da se uzlazni trend nastavi ka nivou 105,00 i dalje ka 105,60, dok je današnji rast limitiran cenom oko 108\$ za barel. Za novi pad vrednosti neophodno je da se probije nivo 104,00.

EUR/USD



DAILY MOVING AVERAGES		Year to Date High			
21D	1,3250	1,3484			
50D	1,3206	Year to Date Low			
100D	1,3163	1,2626			
300D	1,3589	SHORT TERM		LONG TERM	
14-DAY RSI		Down		UP	
58.10		TARGET	INV.	TARGET	INV.
		1,2930	1,3245	1,3550	1,2870
Bitni nivoi	Nivo	Razlog			
Resistance:	1.3555	Strong Intraday			
	1.3507	Trend Line + Fibbo			
	1.3484	2012 High			
	1.3425	Intraday			
Support:	1.3376	Intraday			
	1.3333	Strong Intraday			
	1.3245	Change in trend lvl.			
	1.3192	13 Mar high			
	1.3180	Intraday			

Nakon novog testa na rastuću trend liniju i na zonu 1,3275 videli smo da se cena značajno oporavila i sada postoje velike šanse da cenu vidimo na nivou 1,34 najpre a zatim i na 1,3425 i 1,3445 gde se nalazi silazna trend linija. Za dalji par vrednosti para neophodno je da se probije zona 1,3250 kako bi cenu videli da testira 1,3230 i dalje ka 1,3170.

GBP/USD



DAILY MOVING AVERAGES		Year to Date High			
21D	1,5862	1,6062			
50D	1,5795	Year to Date Low			
100D	1,5678	1,5233			
200D	1,5846	SHORT TERM		LONG TERM	
14-DAY RSI		Down		UP	
62.74		TARGET	INV.	TARGET	INV.
		1,5500	1,5930	1,6100	1,5400
Bitni nivoi	Nivo	Razlog			
Resistance:	1,6199	Intraday			
	1,6175	Intraday			
	1,6150	Intraday			
	1,6085	Intraday			
Support:	1.6050	Intraday			
	1,6020	Intraday			
	1,5993	EX 2012 High			
	1,5930	Intraday + Weekly trend line			
	1,5905	Intraday			

Jučerašnjim trgovanjem smo videli da je par napravio novi ovogodišnji high na ceni 1,6062. Obzirom da satnim grafik , kao i dnevni pokazuje znake slabosti i divergencije, nakon testa oko 1,6060 očekujemo da par napravi korektivno kretanje ka 1,5990 zatim 1,5930 dok bi današnji limit mogao biti u zoni 1,5870-1,5905.

EUR/GBP



DAILY MOVING AVERAGES		Year to Date High			
21D	0,8345	0,8504			
50D	0,8357	Year to Date Low			
100D	0,8389	0,8220			
200D	0,8564	SHORT TERM		LONG TERM	
14-DAY RSI		Down		Down	
45.04		TARGET	INV.	TARGET	INV.
		0,8230	0,8405	0,8230	0,8600
Bitni nivoi	Nivo	Razlog			
Resistance:	0,8445	Intraday			
	0,8424	14 Mar High			
	0,8400	Intraday			
	0,8350	Intraday			
Support:	0,8340	Intraday			
	0,8296	Intraday high volume			
	0,8277	16 Feb low			
	0,8265	Intraday high volume			
	0,8250	Trend line			

Nakon testa na uzlaznu trend liniju na ceni 0,8296 videli smo da se par oporavlja ka nivou 0,8330 koji je nivo od velike važnosti za dalji rast. Proboj ovog nivoa vodio bi testu na 0,8350 i dalje ka 0,8370. Proboj nivoa 0,8290 vodiće daljem padu ka 0,8280 i 0,8250 gde se nalazi weekly trend linija.

EUR/JPY



DAILY MOVING AVERAGES		Year to Date High			
21D	109,03	111,42			
50D	105,77	Year to Date Low			
100D	103,67	97,01			
200D	106,24	SHORT TERM		LONG TERM	
14-DAY RSI		UP		UP	
56.87		TARGET	INV.	TARGET	INV.
		110,30	105,00	117,50	102,00
Bitni nivoi	Nivo	Razlog			
	111,56	31 Oct 2011 High			
Resistance:	110,80	Intraday			
	110,55	Intraday			
	110,30	Intraday Strong			
Support:	109,92	EX 2012 High			
	109,05	Intraday Strong			
	108,70	Intraday Strong			
	108,50	Intraday Strong			
	108,10	Intraday Strong			

Jučerašnjim trgovanjem smo videli novi test na 108,76 nivo, što je od formiranja high cene ove godine četvrti put da se testira. nakon faze konsolidacije ka nivou 109,90 očekujemo novi pad vrednosti EUR-a ka 108,50 nivou, dok bi njegov proboj vodio testu na 108,10 i dalje ka 107,70 i 107,30. U suprotnom pravcu neophodno je da se probije nivo 111,00 kako bi cenu videli ka 112,20

GBP/JPY



DAILY MOVING AVERAGES		Year to Date High			
21D	130,52	133,47			
50D	126,51	Year to Date low			
100D	123,48	117,27			
200D	123,89	SHORT TERM		LONG TERM	
14-DAY RSI		UP		UP	
60.22		TARGET	INV.	TARGET	INV.
		137,40	126,50	141,00	122,00
Bitni nivoi	Nivo	Razlog			
	133,45	Intraday			
Resistance:	132,95	Intraday			
	132,69	Intraday			
	132,30	Intraday			
Support:	131,69	EX 2012 High			
	131,40	Intraday			
	131,03	Intraday			
	130,75	Intraday			
	130,40	Intraday			

Na satnom grafiku možemo primetiti da je par i dalje u fazi konsolidacije. Nakon testa na nivo 131,90-132,10 možemo videti novi pritisak bears-a i novi pad vrednosti para ka 131,00, zatim 130,75 i 130,40 gde se nalazi rastuća trend linija potencijalnog simetričnog trougla. Za dalji rast neophodno je da se probije struktura na nivou 133,20 kako bi par videli ka 135,00 i 135,50.

USD/JPY



DAILY MOVING AVERAGES		Year to Date High			
21D	82,26	84,17			
50D	80,28	Year to Date Low			
100D	78,84	76,01			
200D	78,20	SHORT TERM		LONG TERM	
14-DAY RSI		UP		UP	
51.05		TARGET	INV.	TARGET	INV.
		85,50	81,50	90	78,00
Bitni nivoi	Nivo	Razlog			
	83,35	Intraday			
Resistance:	83,00	Intraday			
	82,85	Intraday			
	82,65	Intraday			
	82,52	Intraday			
Support:	82,05	Intraday			
	81,80	Intraday			
	81,50	Intraday			
	81,25	Intraday			

Jučerašnjim trgovanjem smo videli da trenutno korektivno kretanje na paru još uvek nije gotovo i probojem nivoa 81,75 stvorio se signal za dalji pad ka 81,20 i 80,75. Za novi rast vrednosti para neophodno je da se probije zona 82,50 dok je 83,35 i dalje nivo okreta i novog rasta ka 85,00.

USD/CHF



DAILY MOVING AVERAGES		Year to Date High	
21D	0,9100	0,9593	
50D	0,9135	Year to Date Low	
100D	0,9233	0,8935	
200D	0,8845	SHORT TERM LONG TERM	
14-DAY RSI		Down UP	
40.72		TARGET	INV.
		0,8980	0,9450
		TARGET	INV.
		1,0000	0,8700

Bitni nivoi	Nivo	Razlog
	0,9250	Intraday
Resistance:	0,9190	13 Mar Low
	0,9170	Intraday
	0,9130	Intraday
	0,9080	Intraday
Support:	0,9030	Intraday
	0,9003	FIBO Strong Res.
	0,8980	Intraday
	0,8935	Intraday

Par je nastavio da se kreće u bočnom smeru i vidimo da i dalje postoji pritisak za novi test na 0,9000 zonu čiji proboj bi vodio testu na 0,8980 i dalje ka 0,8930. Za novi rast je neophodno da se probije nivo 0,9080, pa cenu možemo videti ka 0,9130 i 0,9170 dok je nivo 0,92530-0,9250 izuzetno jak otpor.

AUD/USD



DAILY MOVING AVERAGES		Year to Date High	
21D	1,0502	1,0855	
50D	1,0619	Year to Date Low	
100D	1,0378	1,0144	
200D	1,0392	SHORT TERM LONG TERM	
14-DAY RSI		UP UP	
40.91		TARGET	INV.
		1,0710	1,0205
		TARGET	INV.
		1,1	1,0205

Bitni nivoi	Nivo	Razlog
	1,0580	Intraday
Resistance:	1,0530	Intraday
	1,0450	Intraday High Volume
	1,0401	DMA 200
	1,0380	3 Jan High
Support:	1,0330	Intraday
	1,0280	Intraday
	1,0255	Intraday
	1,0225	Intraday

Na satnom grafiku vidimo da par još uvek nije pokrio gep, međutim osetan je pritisak bulls-a i cenu bi mogli najpre da vidimo ka 1,0480 i 1,05 dok je nivo 1,0555 jako bitan nivo za dalji rast. Takođe barijeru bi trenutno mogao da predstavlja i nivo 1,0360-70 gde se nalazi trend linija. Proboj ovog nivoa vodio bi novom testu na 1,03 i dalje ka 1,0250.



Budite korak ispred tržišta!

Pretplatite se na naš premium servis:

- **Profesionalne analize** (Detaljna tehnička analiza u kombinaciji sa Elliott Wave teorijom; fundamentalna analiza bazirana najaktuelnijim svetskim dešavanjima i ekonomskim pokazateljima);
- **Signal servis** (Precizni nivoi za ulazak u pozicije sa stop i profit naložima, njihov aktivni menadžment tokom trejda);

Za informacije o ceni i uslovima pozovite nas na: **+381 11 240 7050** | **+389 2 27 27899** ili pošaljite e-mail na forex@trading-school.com

PROService beta

PROFESSIONAL SERVICES FOR PROFESSIONAL TRADERS



UPOZORENJE I OGRANIČENJE ODGOVORNOSTI

Komentari i poruke objavljeni u ovom izveštaju NISU preporuke za trgovanje. Oni se nikada ne mogu smatrati pozivom na trgovanje ili savetima. Ako odlučite da koristite informacije koje se nude ovde za vaše realno pravo trgovanje to je na vaš sopstveni rizik.

Trgovanje na forexu nosi visok stepen rizika i nije pogodno za sve investitore. Pre nego što se odlučite za trgovinu devizama pažljivo treba da razmotrite svoje ciljeve investiranja, nivo iskustva i prihvatanje rizika. Postoji mogućnost da vam se desi gubitak dela ili celokupnog početnog ulaganja i stoga ne bi trebalo investirati novac koji ne možete priuštiti da izgubite. Trebalo bi da budete svesni svih rizika povezanih sa deviznim trgovanjem i da potražite savete od nezavisnih finansijskih savetnika, ako imate bilo kakve nedoumice.

Sva mišljenja, vesti, istraživanja, analize, cena ili druge informacije sadržane u ovom izveštaju, su mišljenja zaposlenih, partnera ili saradnika, dat je kao opšte tržišni komentar u datom vremenu i podložan je promenama i nikako ne predstavljaju savet ulaganja. ITS d.o.o. neće prihvatiti nikakvu odgovornost za bilo kakav gubitak ili štetu koji mogu nastati direktno ili indirektno iz upotrebe ili oslanjanja na takve informacije.

Ni jedan deo ovog izveštaja ne može biti reprezentovan ili distribuiran bez dozvole ITS-a.